



الشركة الأردنية لأنظمة الدفع والتقاص (جوباك)

التقارير الشهرية لأنظمة الدفع

تشرين الأول 2023



قائمة المحتويات

41

**CliQ &
JoMoPay**
التقرير الشهري

25

JoMoPay
التقرير الشهري

9

CliQ
التقرير الشهري

3

ملخص الأنظمة
التقرير الشهري

72

ECCU
Electronic Cheque Clearing Unit
التقرير الشهري

66

ACH
Automated Clearing House
التقرير الشهري

54

eFAWATEER.com
التقرير الشهري



ملخص الأنظمة


التقرير الشهري
تشرين الأول 2023

3



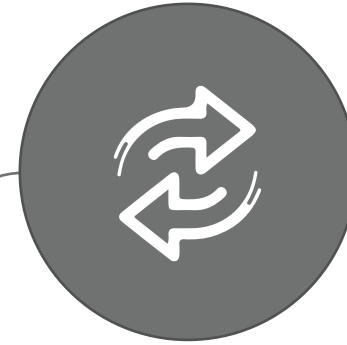


ملخص



قيمة الحركات

579 مليون د.أ



عدد الحركات

3.46 مليون



عدد المستخدمين

1.08 مليون

ملخص JoMoPay



قيمة الحركات

323 مليون د.أ



عدد الحركات

2.78 مليون



عدد المستخدمين

2.13 مليون



قيمة الحركات

1079 مليون د.أ.



عدد الحركات

5.23 مليون



عدد الخدمات

1,631



عدد المفوترين

494



عدد المستخدمين

3.97 مليون




ACH
Automated Clearing House

ملخص




قيمة الحركات بالدينار
الأردني

794 مليون د.أ



عدد الحركات بالدينار
الأردني

1033 ألف



إجمالي عدد
الحركات

104 ألف



ECCCU
Electronic Cheque Clearing Unit

ملخص



قيم الشيكات
المرتجعة

147 مليون د.أ



عدد الشيكات
المرتجعة

22.8 ألف



قيم الشيكات
المتداولة

3.77 مليار د.أ



عدد الشيكات
المتداولة

688 ألف



التقرير الشهري

تشرين الأول 2023

نظام الدفع الفوري "كليك" للحوالات
الصادرة من البنوك

9




إجمالي عدد وقيمة الحركات منذ بداية العام 2023

الحوالات الصادرة من البنوك



عدد الحركات

22.56 مليون



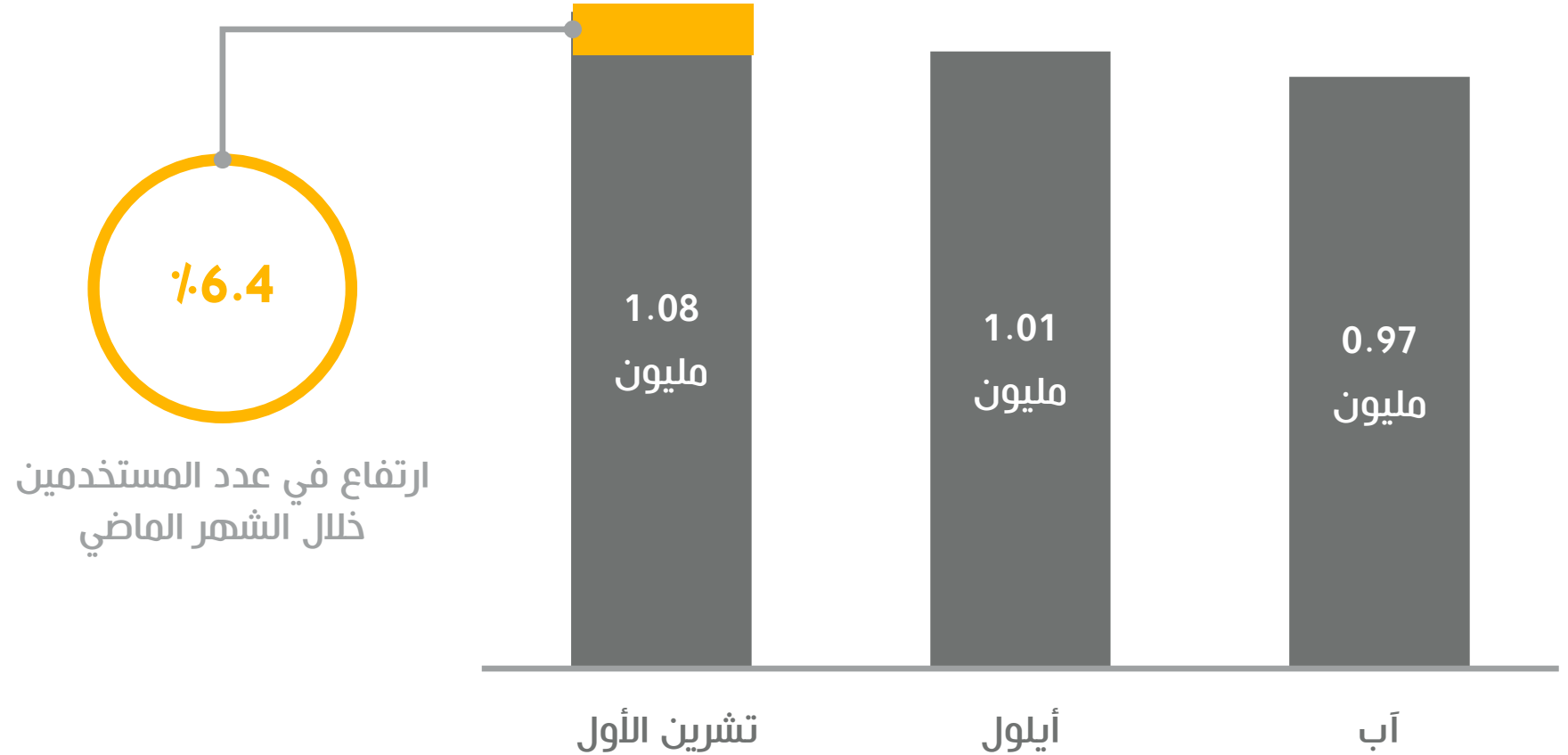
قيمة الحركات

3.92 مليار د.أ



مستخدمو كليك

إجمالي عدد المستخدمين خلال الثلاثة أشهر الماضية
الحوالات الصادرة من البنوك



مستخدمو كليك

نسبة المستخدمين بحسب الجنسية

الحوالات الصادرة من البنوك



مستخدمو كليك

نسبة المستخدمين بحسب الجنس

الحوالات الصادرة من البنوك

64.2%

691 ألف
ذكور



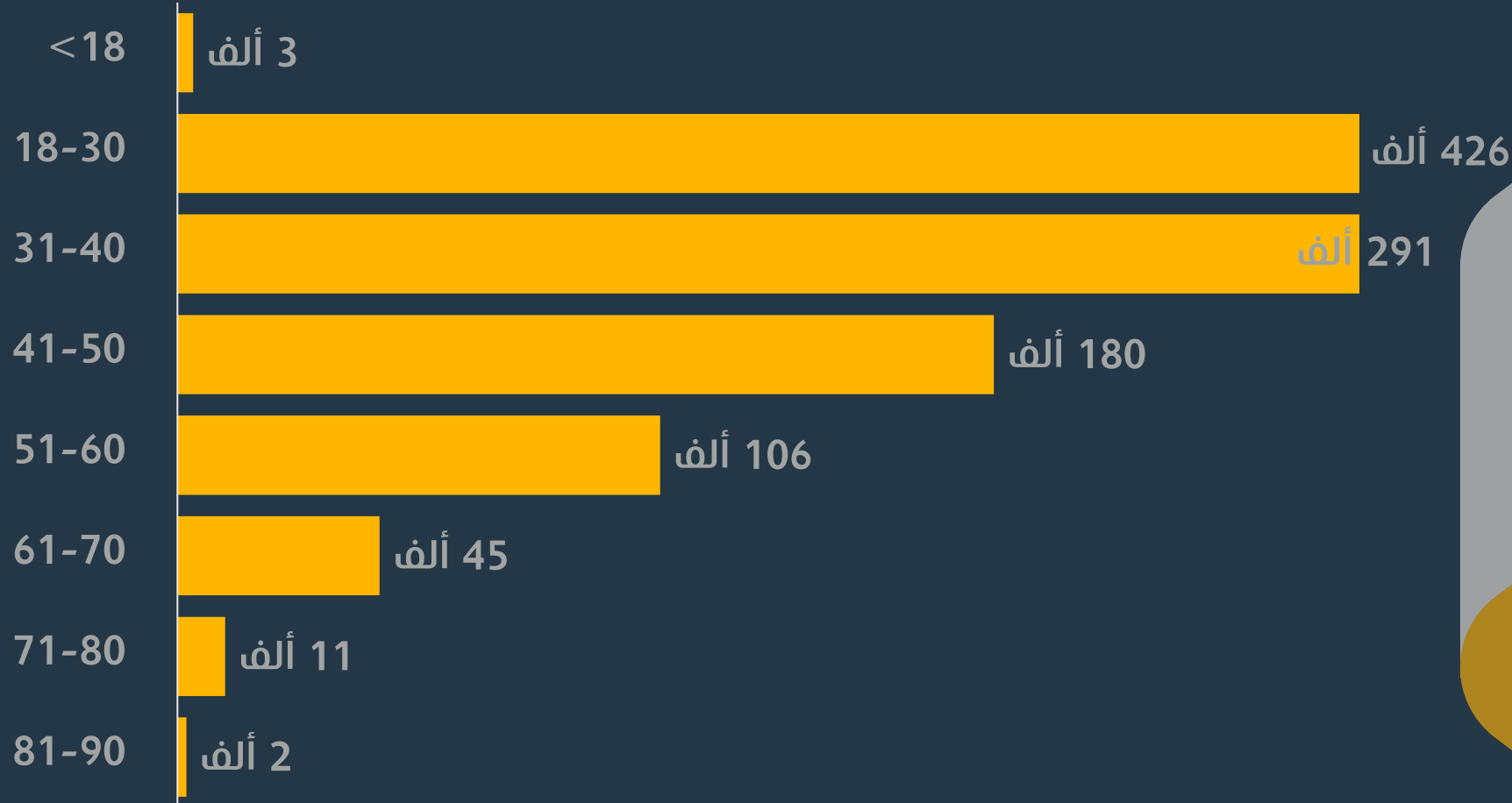
33.8%

364 ألف
إناث




مستخدمو كليك

عدد المستخدمين بحسب الفئة العمرية
الحوالات الصادرة من البنوك



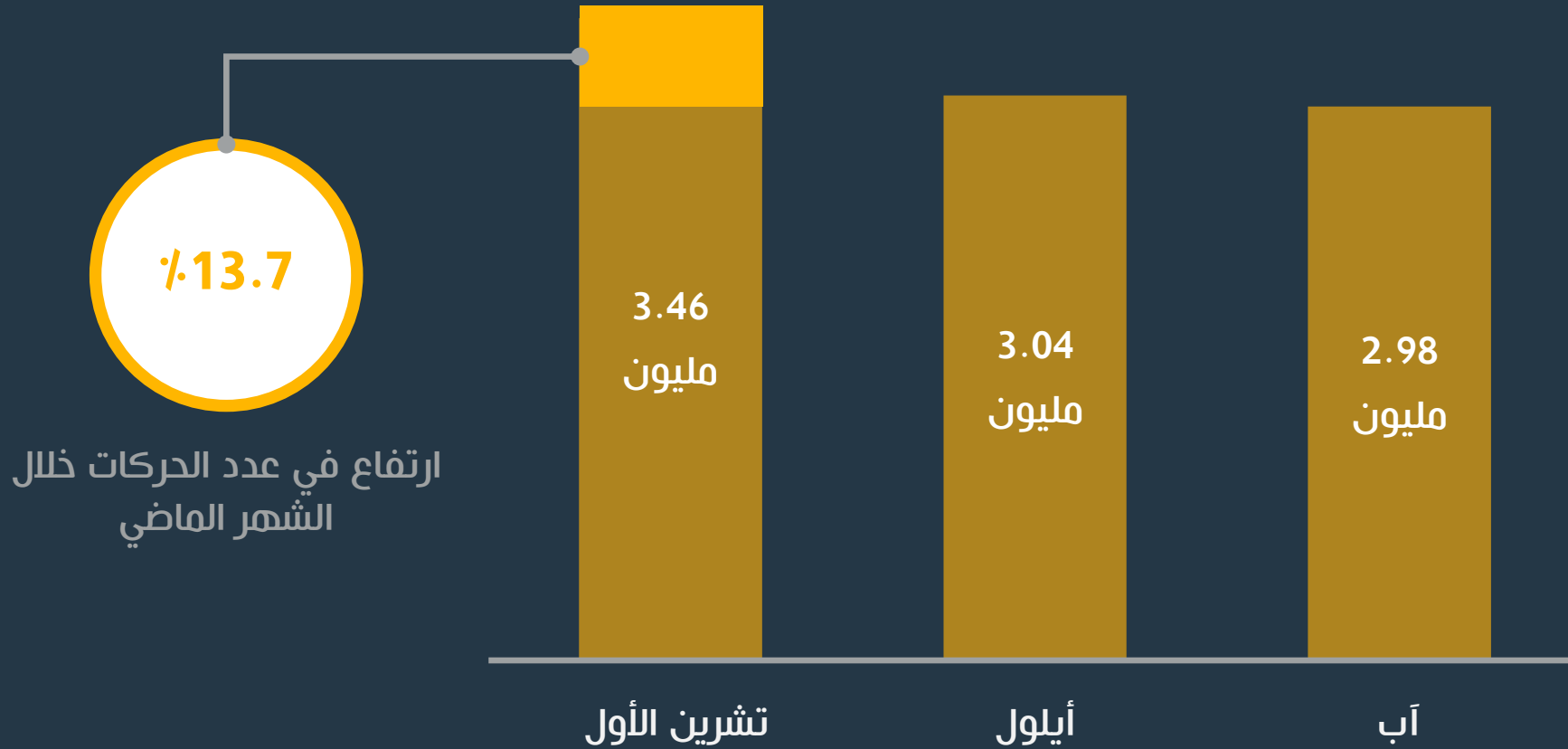
مستخدمو كليك

نسبة المستخدمين بحسب نوع العميل
الحوالات الصادرة من البنوك



عدد حركات كليك

إجمالي عدد الحركات خلال الثلاثة أشهر الماضية
الحوالات الصادرة من البنوك

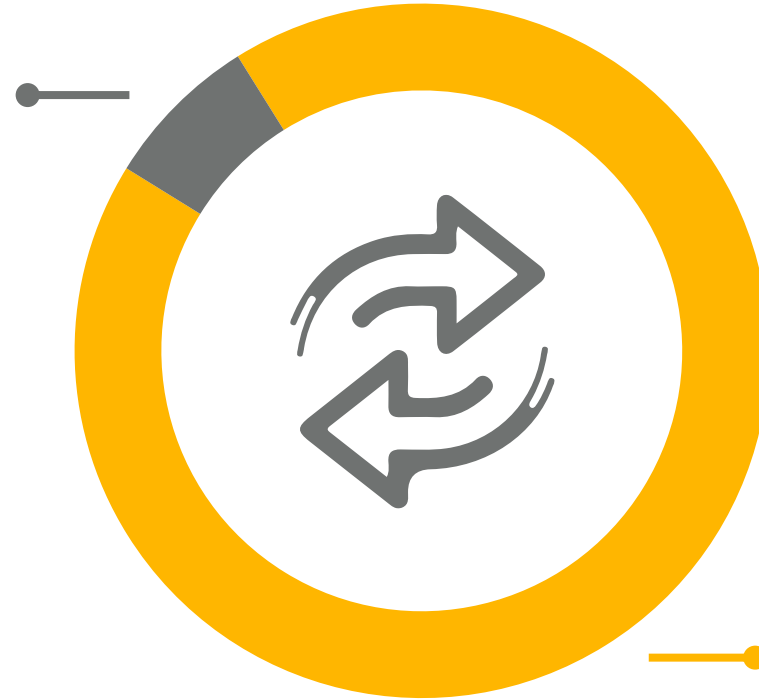


عدد حركات كليك

نسبة الحركات بحسب نوع الحركة

الحوالات الصادرة من البنوك


11.2%
387.5 ألف
مشتريات



88.8%
3.1 مليون
تحويل أموال

عدد حركات كليك

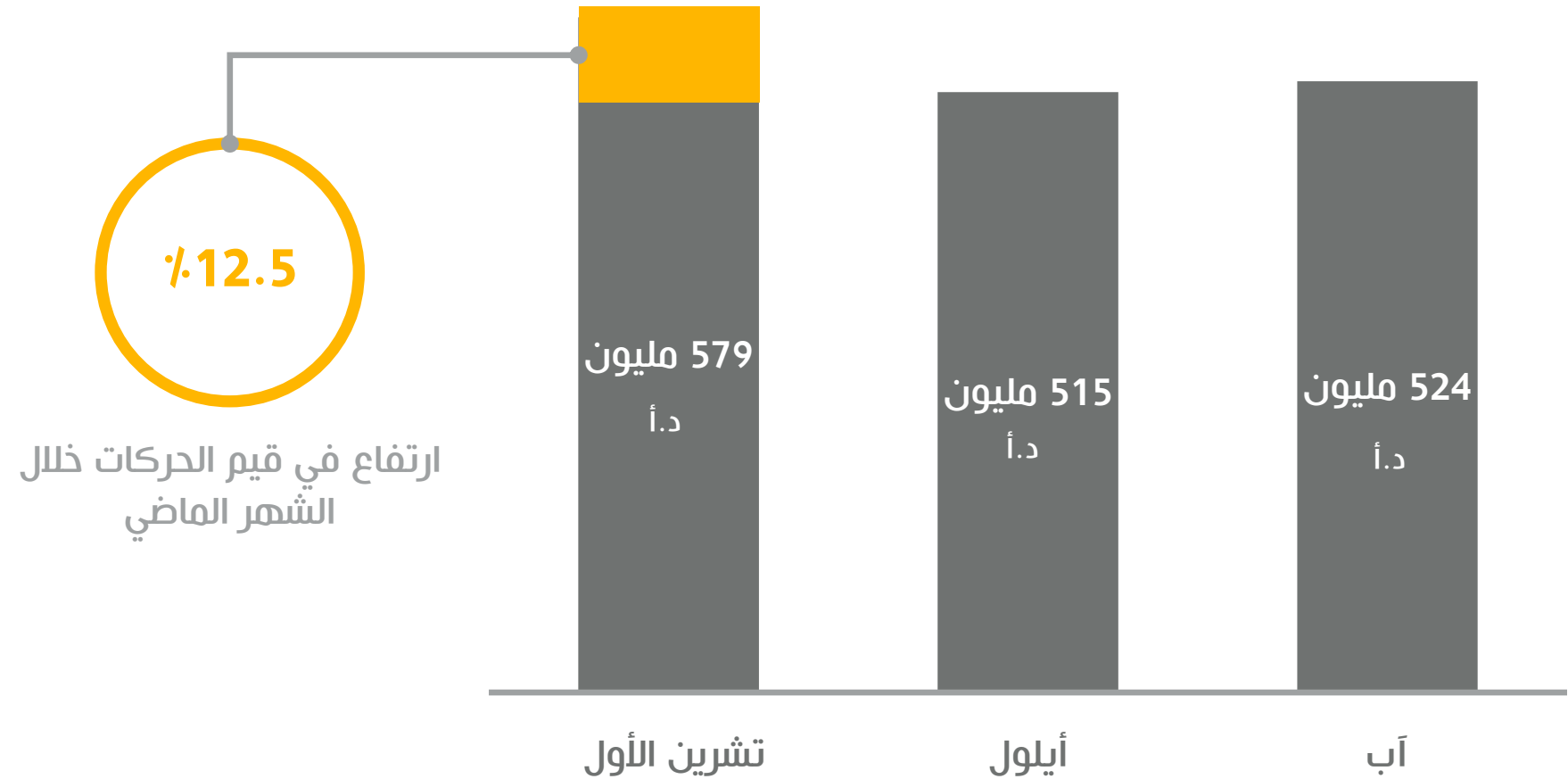
نسبة الحركات بحسب الفئة الفرعية لنوع الحركة
الحوالات الصادرة من البنوك



قيمة حركات كليك

إجمالي قيمة الحركات خلال الثلاثة أشهر الماضية

الحوالات الصادرة من البنوك



قيمة حركات كليك

نسبة قيمة الحركات بحسب نوع الحركة
الحوالات الصادرة من البنوك

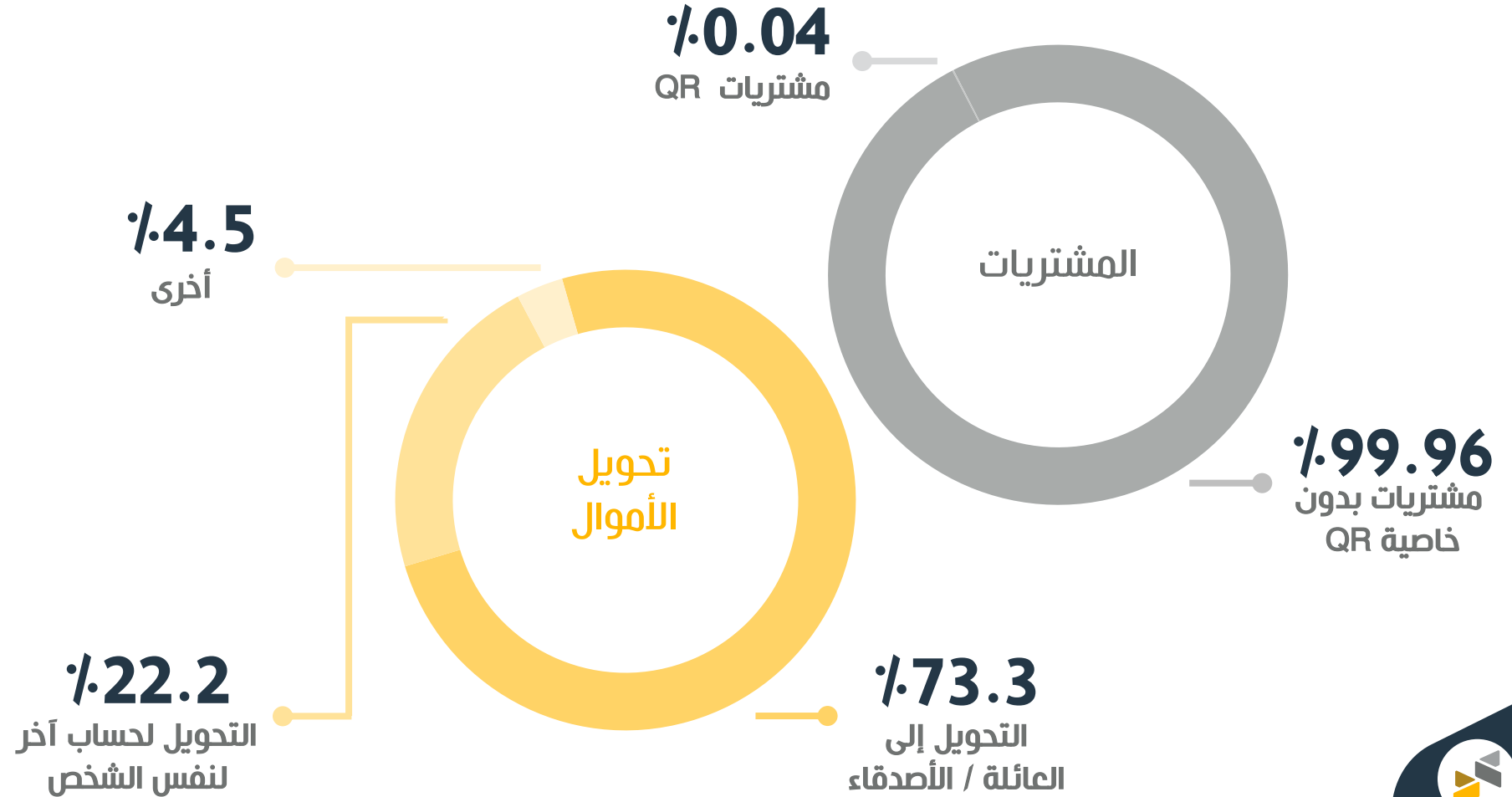
16.1%
93.5 مليون د.أ.
مشتريات



83.9%
485.4 مليون د.أ.
تحويل أموال

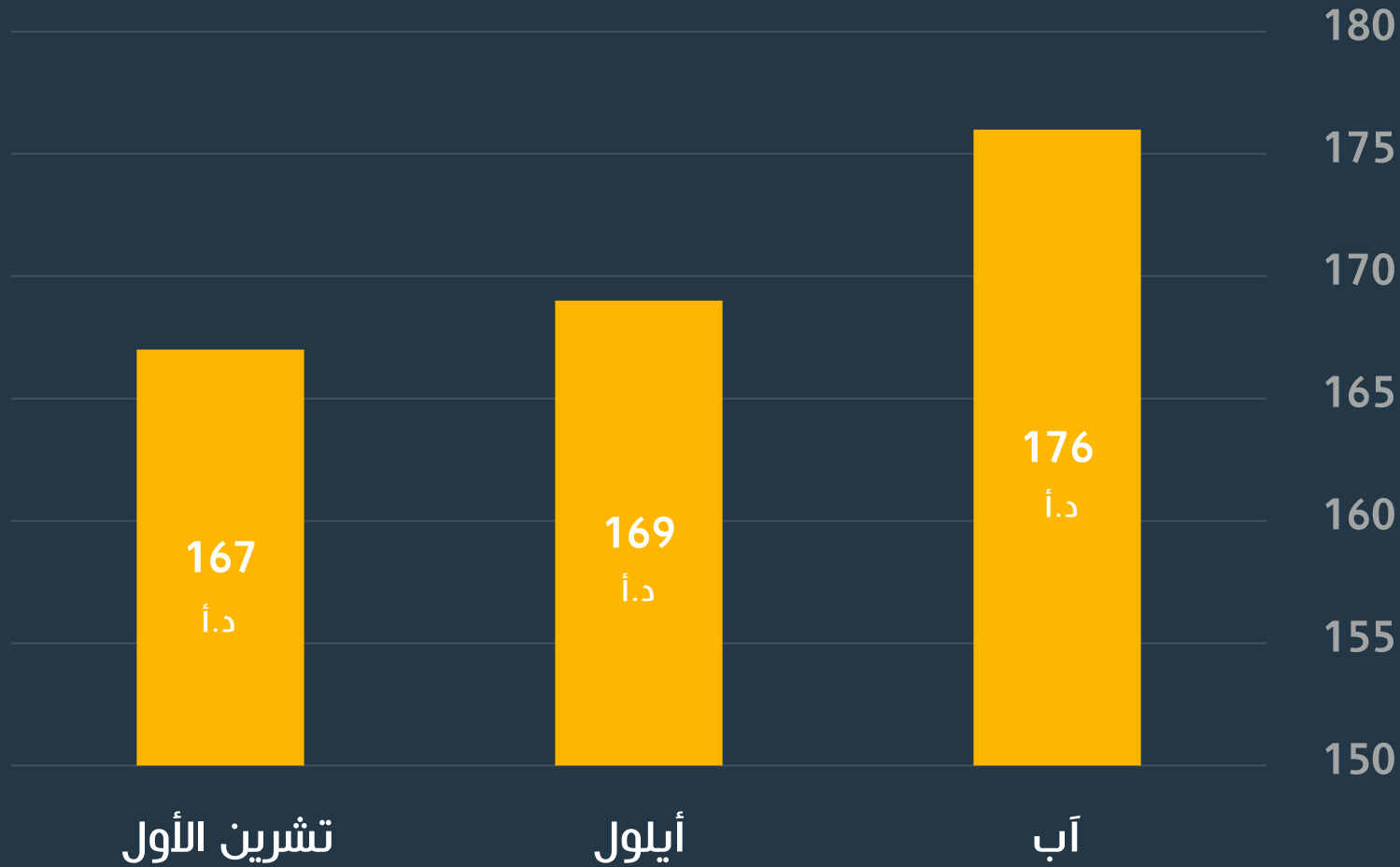
قيمة حركات كليك

نسبة الحركات بحسب الفئة الفرعية لنوع الحركة
الحوالات الصادرة من البنوك



حركات كليك

متوسط قيمة الحركات خلال الثلاثة أشهر الماضية
الحوالات الصادرة من البنوك



التشغيل البيني لكليك

عدد حركات تحويل الأموال لدى البنوك



الحوالات الصادرة من البنوك



24.3%

0.58 مليون

On Us



75.7%

1.82 مليون

Off Us

On Us: الحركات بين حسابات داخل نفس البنك
Off Us: الحركات بين حسابات في بنوك مختلفة

التشغيل البيني لكليك

قيمة حركات تحويل الأموال لدى البنوك

الحوالات الصادرة من البنوك



18.6%

78 مليون د.أ

On Us



81.4%

343 مليون د.أ

Off Us

On Us: الحركات بين حسابات داخل نفس البنك
Off Us: الحركات بين حسابات في بنوك مختلفة



JoMoPay

Jordan Mobile Payment

التقرير الشهري تشرين الأول 2023

نظام جوموبي للمحافظ الإلكترونية
للحوالات الصادرة عن المحافظ

25



10.2023


إجمالي عدد وقيمة الحركات منذ بداية العام 2023

الحوالات الصادرة عن المحافظ



عدد الحركات

20.77 مليون



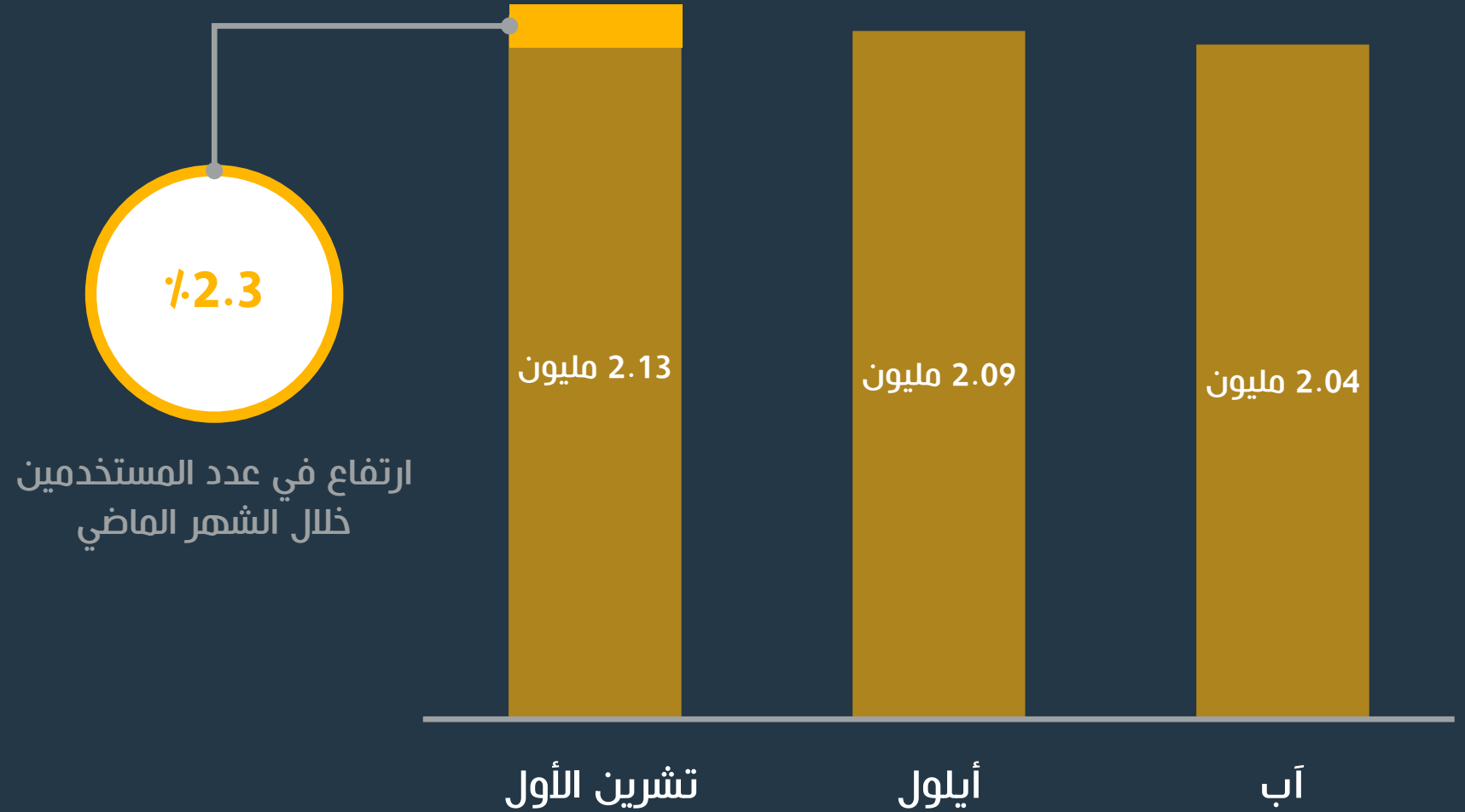
قيمة الحركات

2.48 مليار د.أ



مستخدمو جوموبي


إجمالي عدد المستخدمين خلال الثلاثة أشهر الماضية
الحوالات الصادرة عن المحافظ



مستخدمو جوموبي

نسبة المستخدمين بحسب الجنسية

الحوالات الصادرة عن المحافظ



مستخدمو جوموبي

نسبة المستخدمين بحسب الجنس

الحوالات الصادرة عن المحافظ

52.5%

1.1 مليون
ذكور



47.1%

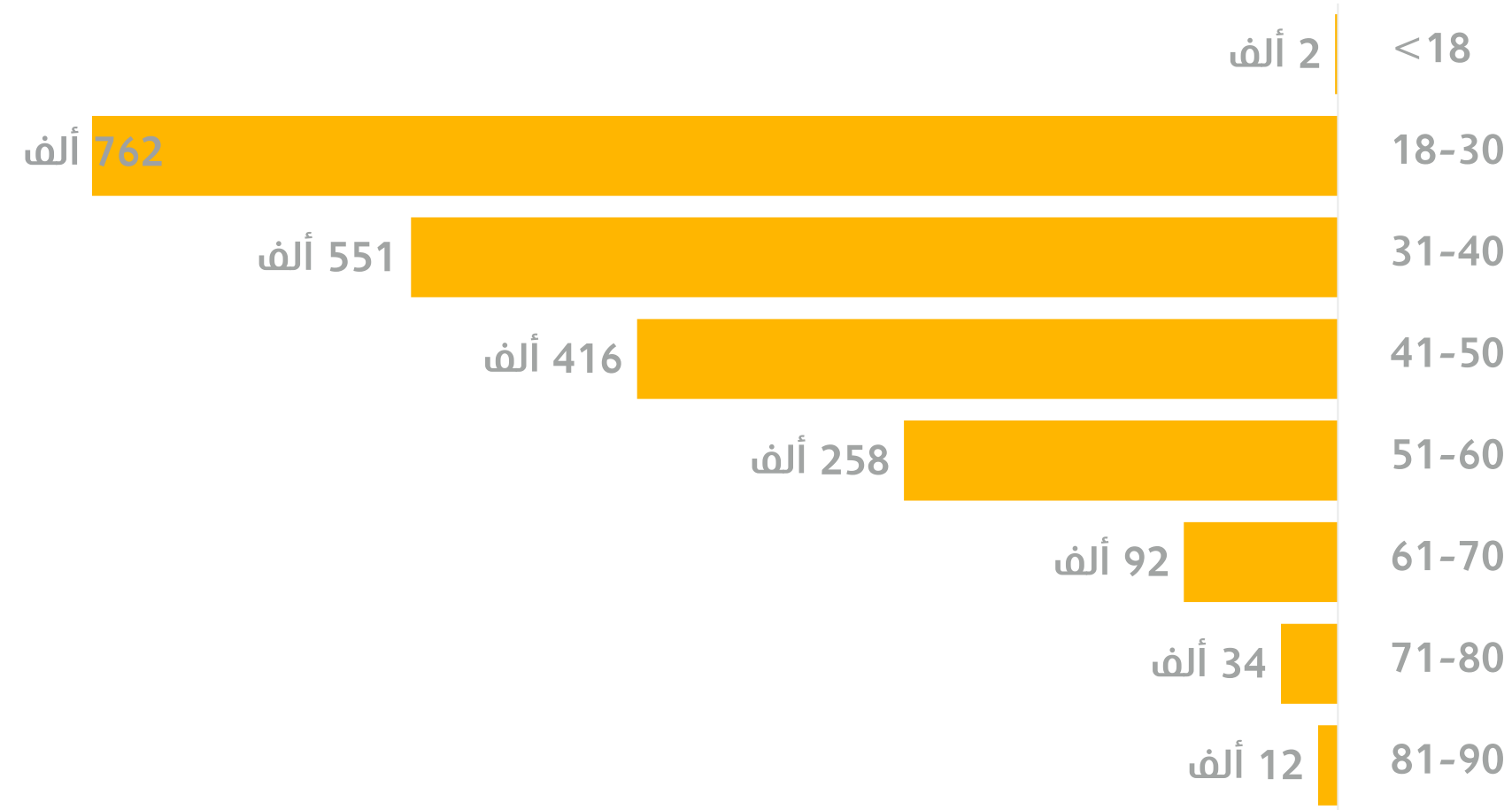
1 مليون
إناث



مستخدمو جوموبي

عدد المستخدمين بحسب الفئة العمرية

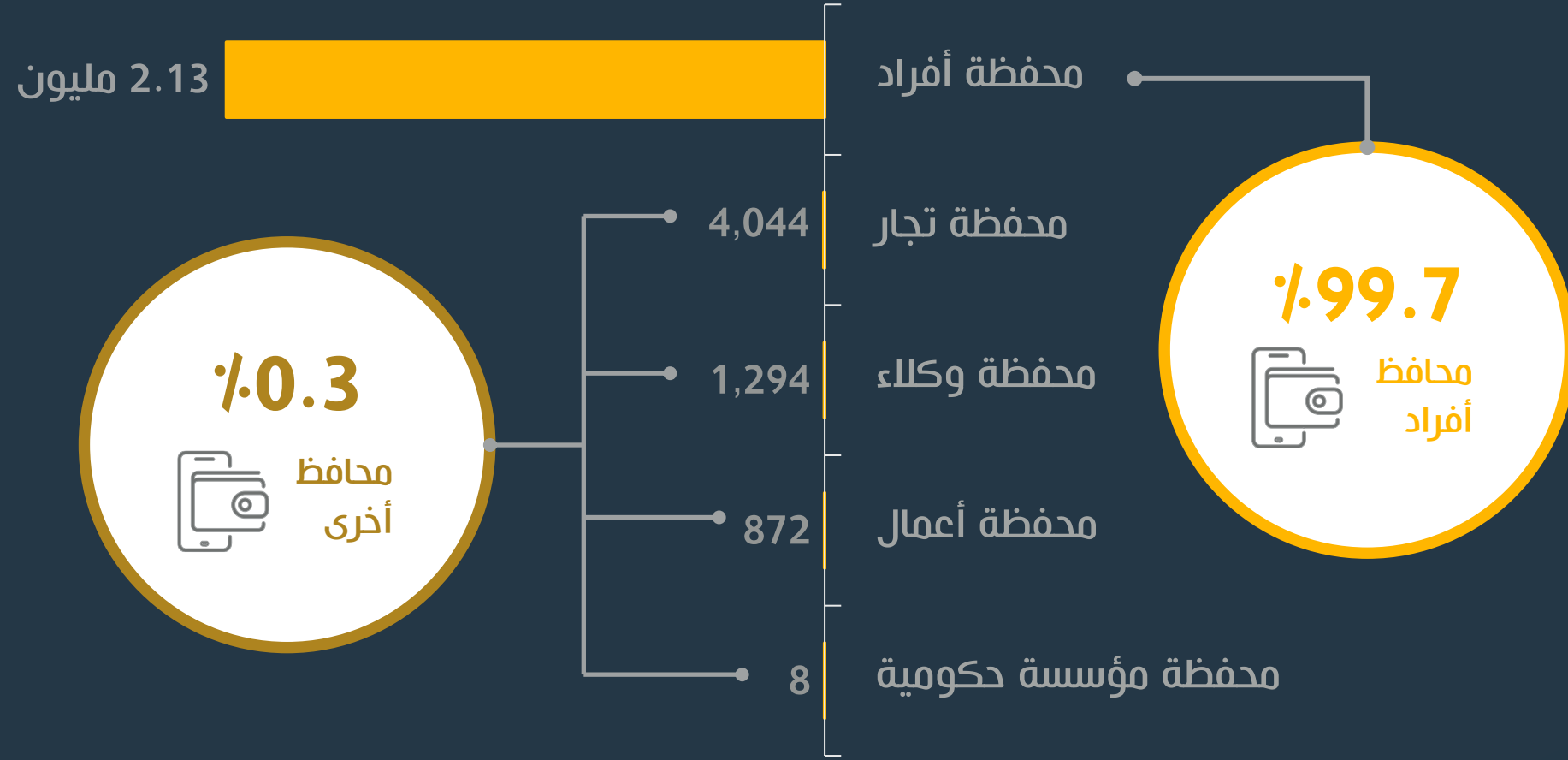
الحوالات الصادرة عن المحافظ



مستخدمو جوموبي

نسبة المحافظ بحسب نوع المحفظة

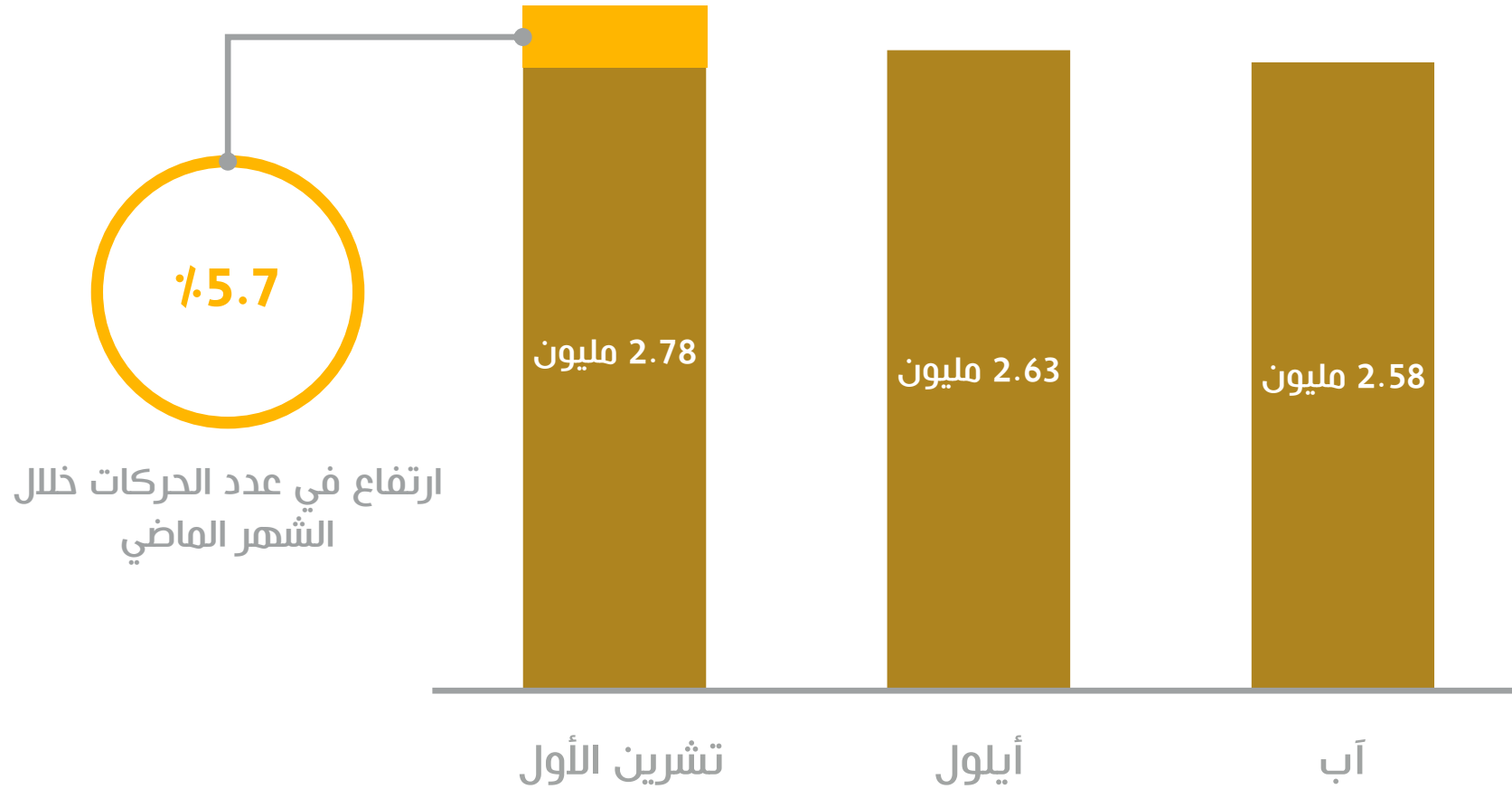
الحوالات الصادرة عن المحافظ



عدد حركات جوموبي

إجمالي عدد الحركات خلال الثلاثة أشهر الماضية

الحوالات الصادرة عن المحافظ



عدد حركات جوموبي

نسبة الحركات بحسب نوع الحركة

الحوالات الصادرة عن المحافظ

4.1%
113 ألف
مشتريات

3.7%
102.6 ألف
إيداع

5.4%
150.8 ألف
سحب

86.8%
2.4 مليون
تحويل أموال



عدد حركات جوموبي

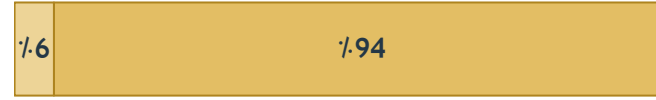
نسبة الحركات بحسب الفئة الفرعية لنوع الحركة

الحالات الصادرة عن المحافظ

80%	التحويل إلى العائلة / الأصدقاء
6%	المساعدات والمنح
8%	التحويل لحساب آخر لنفس الشخص
5%	الرواتب / المكافآت / توزيع الأرباح
1%	قروض / دفعات قروض
94%	مشتريات بدون خاصية QR
6%	مشتريات QR
88%	السحب النقدي - وكيل أو أمين صندوق
12%	السحب النقدي - صراف آلي
98%	الإيداع النقدي - وكيل أو أمين صندوق
2%	الإيداع النقدي - صراف آلي



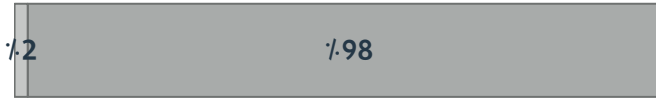
تحويل الأموال



المشتريات



السحب

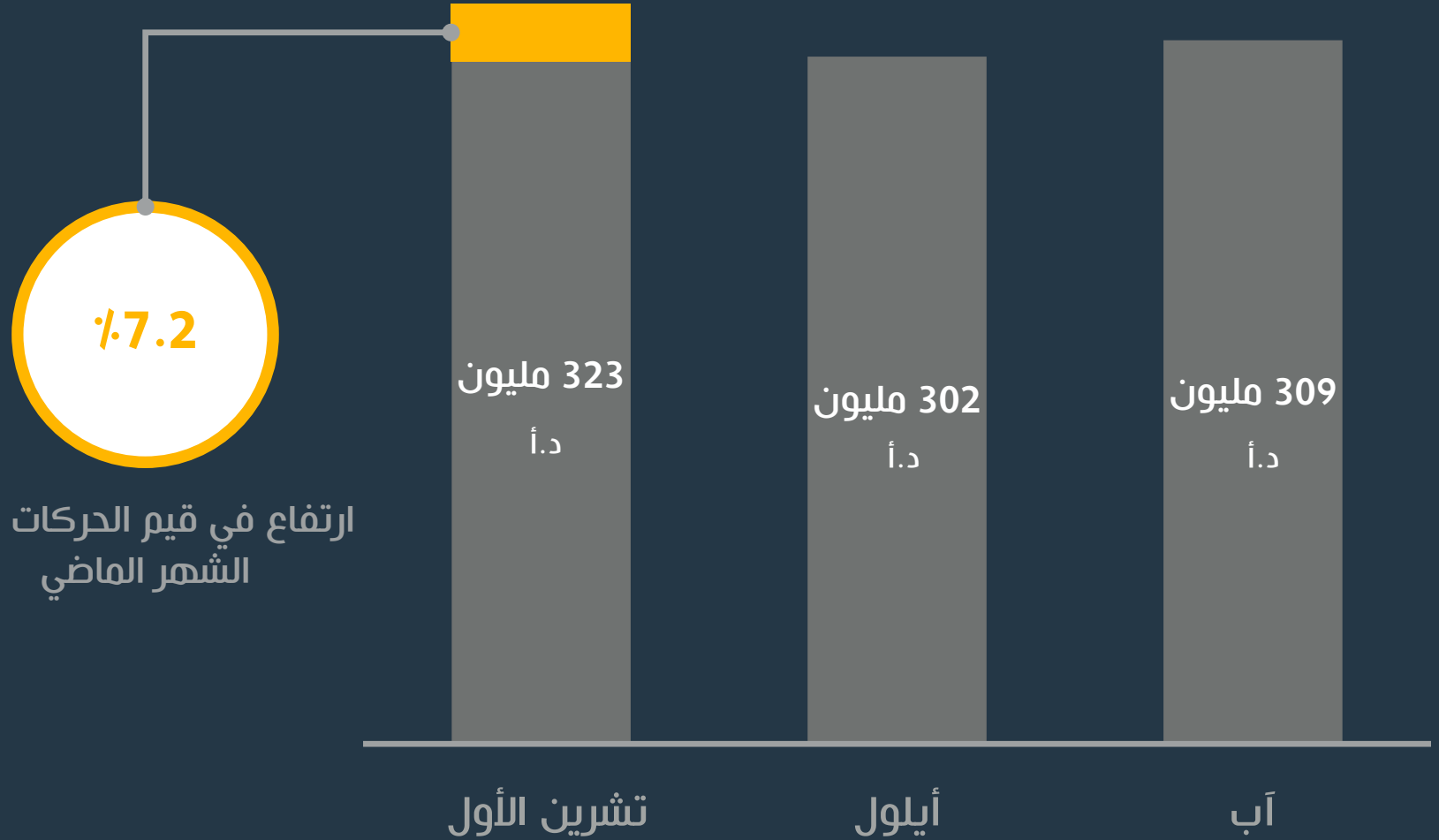


الإيداع

قيمة حركات جوموبي

إجمالي قيمة الحركات خلال الثلاثة أشهر الماضية

الحوالات الصادرة عن المحافظ

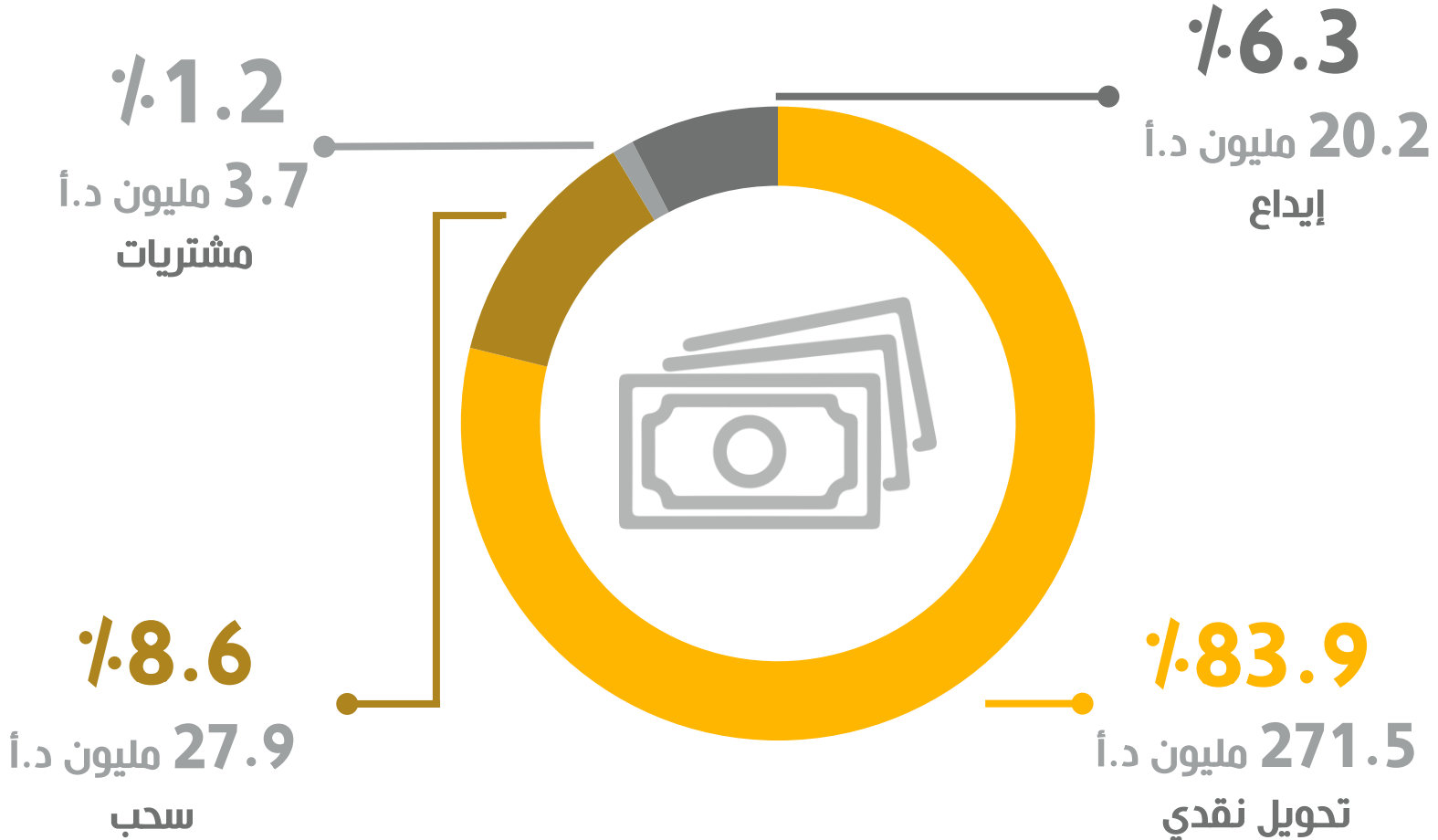


ارتفاع في قيم الحركات خلال الشهر الماضي

قيمة حركات جوموبي

نسبة الحركات بحسب نوع الحركة

الحوالات الصادرة عن المحافظ

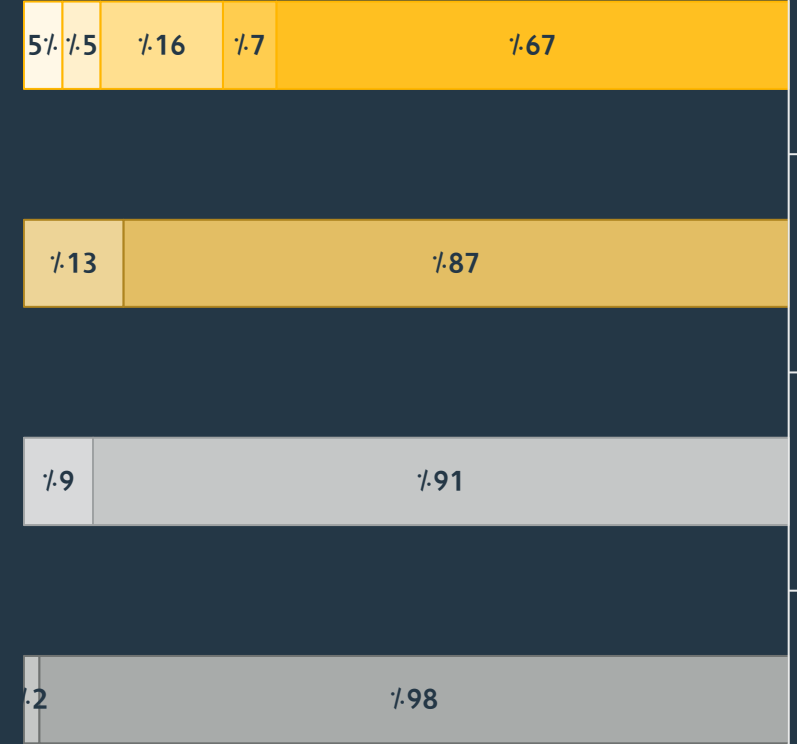


قيمة حركات جوموبي

نسبة الحركات بحسب الفئة الفرعية لنوع الحركة

الحوالات الصادرة عن المحافظ

67%	التحويل إلى العائلة / الأصدقاء
7%	المساعدات والمنح
16%	التحويل لحساب آخر لنفس الشخص
5%	الرواتب / المكافآت / توزيع الأرباح
5%	قروض / دفعات قروض
87%	مشتريات
13%	مشتريات QR
91%	السحب النقدي - وكيل أو أمين صندوق
9%	السحب النقدي - صراف آلي
98%	الإيداع النقدي - وكيل أو أمين صندوق
2%	الإيداع النقدي - صراف آلي

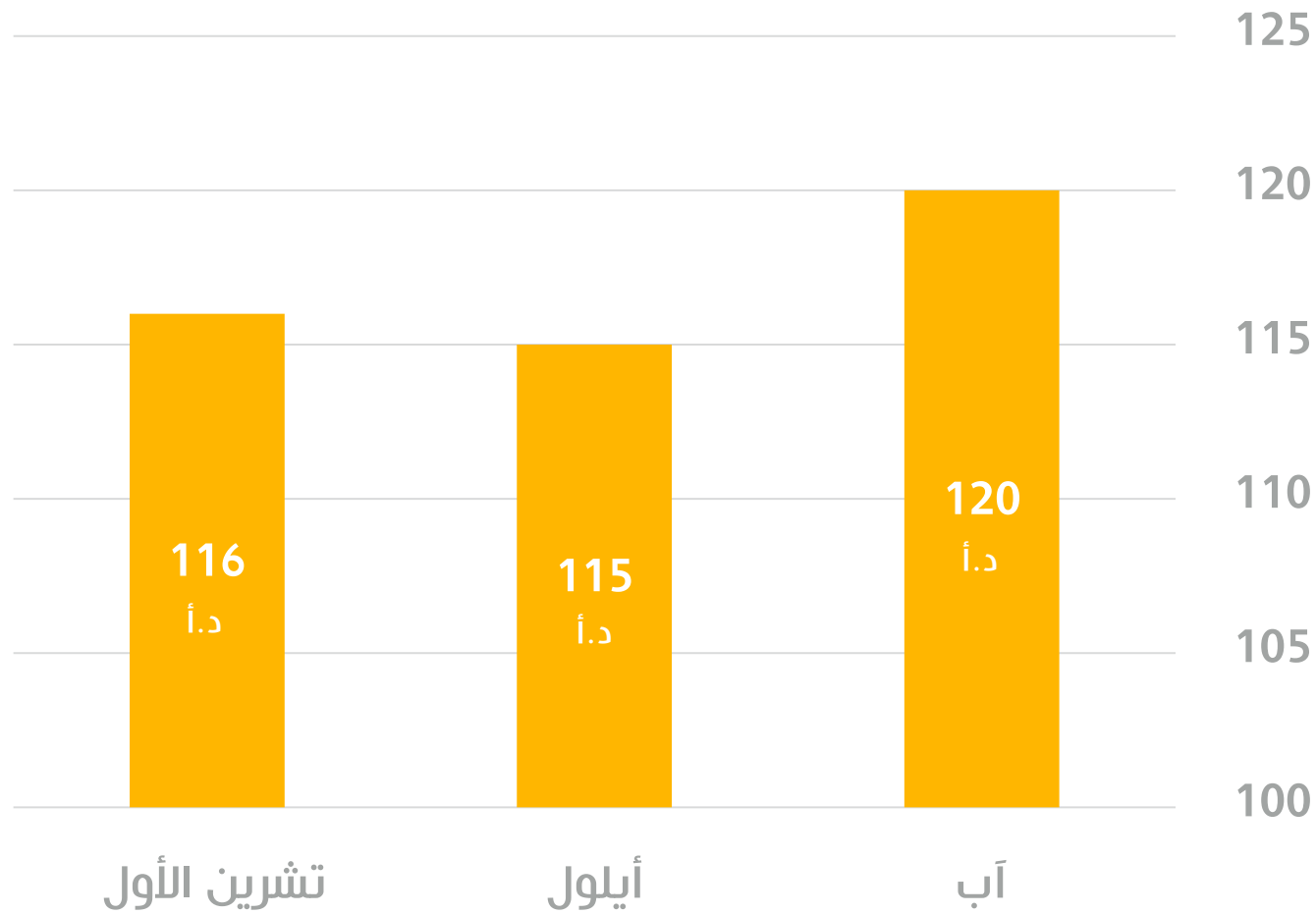


تحويل الأموال
المشتريات
السحب
الإيداع

حركات جوموبي

متوسط قيمة الحركات خلال الثلاثة أشهر الماضية

الحوالات الصادرة عن المحافظ



التشغيل البيئي لجوموبي

عدد حركات تحويل الأموال لدى مقدمي خدمة المحفظة الإلكترونية

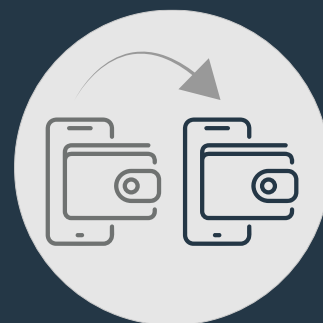
الحوالات الصادرة عن المحافظ



51.7%

0.92 مليون

On Us



48.3%

0.86 مليون

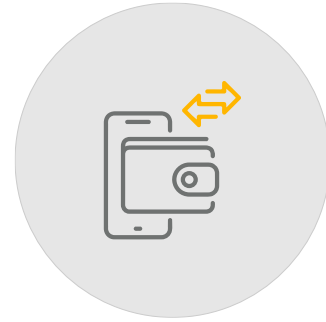
Off Us

On Us: الحركات بين محافظ داخل نفس شركة المحفظة
Off Us: الحركات بين محافظ تابعة لشركات محافظ مختلفة

التشغيل البيئي لجو موبى

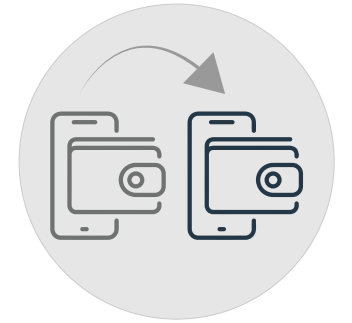
قيمة حركات تحويل الأموال لدى مقدمي خدمة المحفظة الإلكترونية

الحوالات الصادرة عن المحافظ



53.2%

79.5 مليون د.أ.
On Us



46.8%

69.9 مليون د.أ.
Off Us

On Us: الحركات بين محافظ داخل نفس شركة المحفظة
Off Us: الحركات بين محافظ تابعة لشركات محافظ مختلفة

CliQ و JoMoPay

التقرير الشهري للتشغيل البيئي
تشرين الأول 2023

41

كليك وجوموبي نظاما دفع وطنيان يعملان على نفس البنية التحتية باستخدام معيار أيزو 20022



10.2023

إجمالي عدد وقيمة الحركات منذ بداية العام 2023



عدد الحركات

43.33 مليون



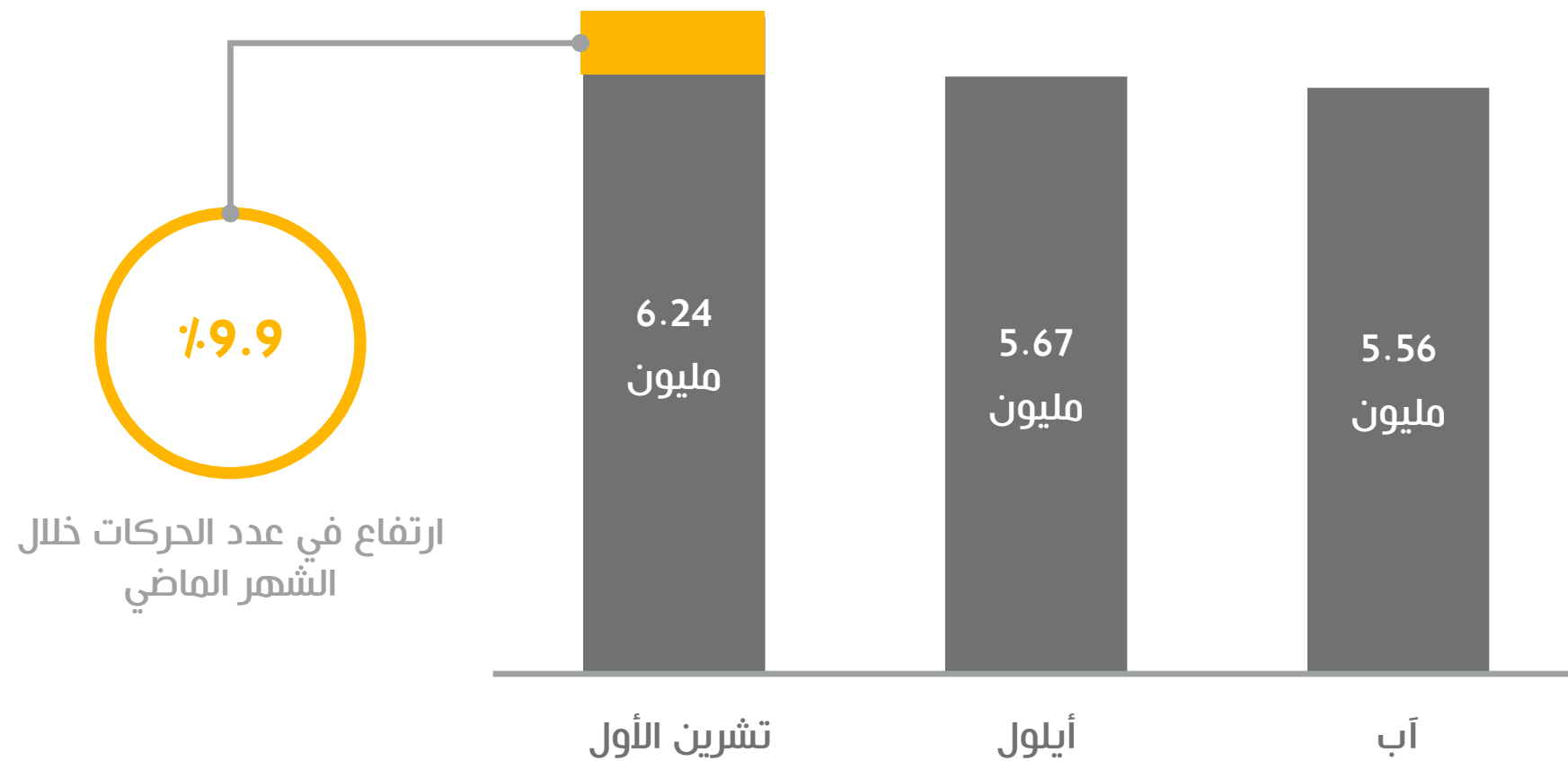
قيمة الحركات

6.39 مليار د.أ



حركات كليك وجوموبي

إجمالي عدد الحركات خلال الثلاثة أشهر الماضية



حركات كليك وجوموبي


إجمالي عدد الحركات بين البنوك وشركات المحافظ

بنك إلى بنك
2.67 مليون

شركة محفظة إلى بنك
635 ألف

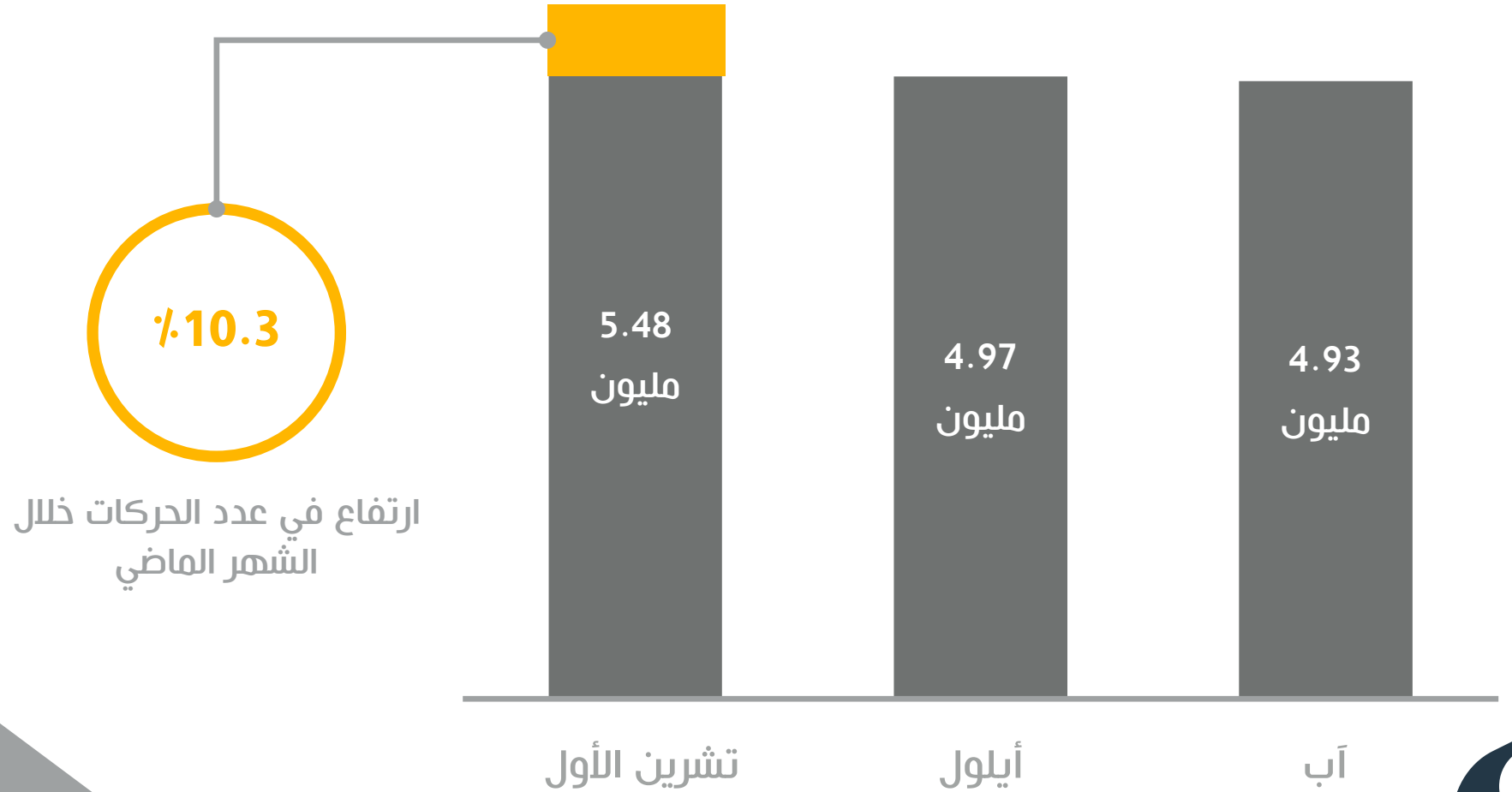
بنك إلى شركة محفظة
794 ألف

شركة محفظة إلى شركة محفظة
2.13 مليون



حركات كليك وجوموبي

إجمالي عدد حركات تحويل الأموال خلال الثلاثة أشهر الماضية



التشغيل البيني لكليك وجوموبي

إجمالي عدد حركات تحويل الأموال بين البنوك ومقدمي خدمات المحافظ الإلكترونية التي تمت من خلال نظامي كليك وجوموبي



72.5%

3.97 مليون

Off Us



27.5%

1.51 مليون

On Us

الحركات بين حسابات داخل نفس المؤسسة المالية: On Us
الحركات بين حسابات في مؤسسات مالية مختلفة: Off Us

التشغيل البيئي لكلية وجوموبي

عدد حركات تحويل الأموال بين البنوك ومقدمي خدمة المحفظة الإلكترونية



48%

614 ألف

شركة محفظة إلى بنك



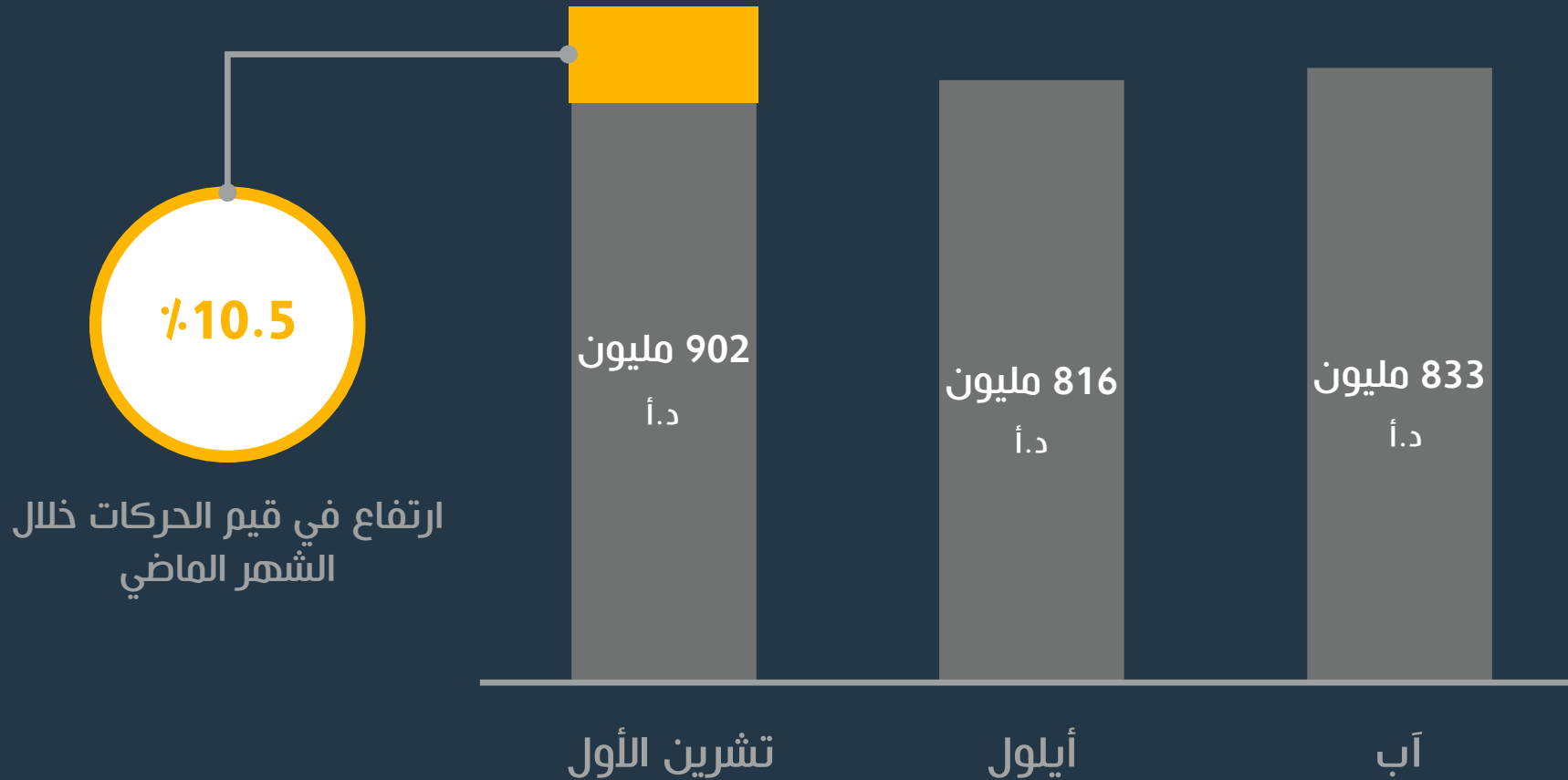
52%

669 ألف

بنك إلى شركة محفظة

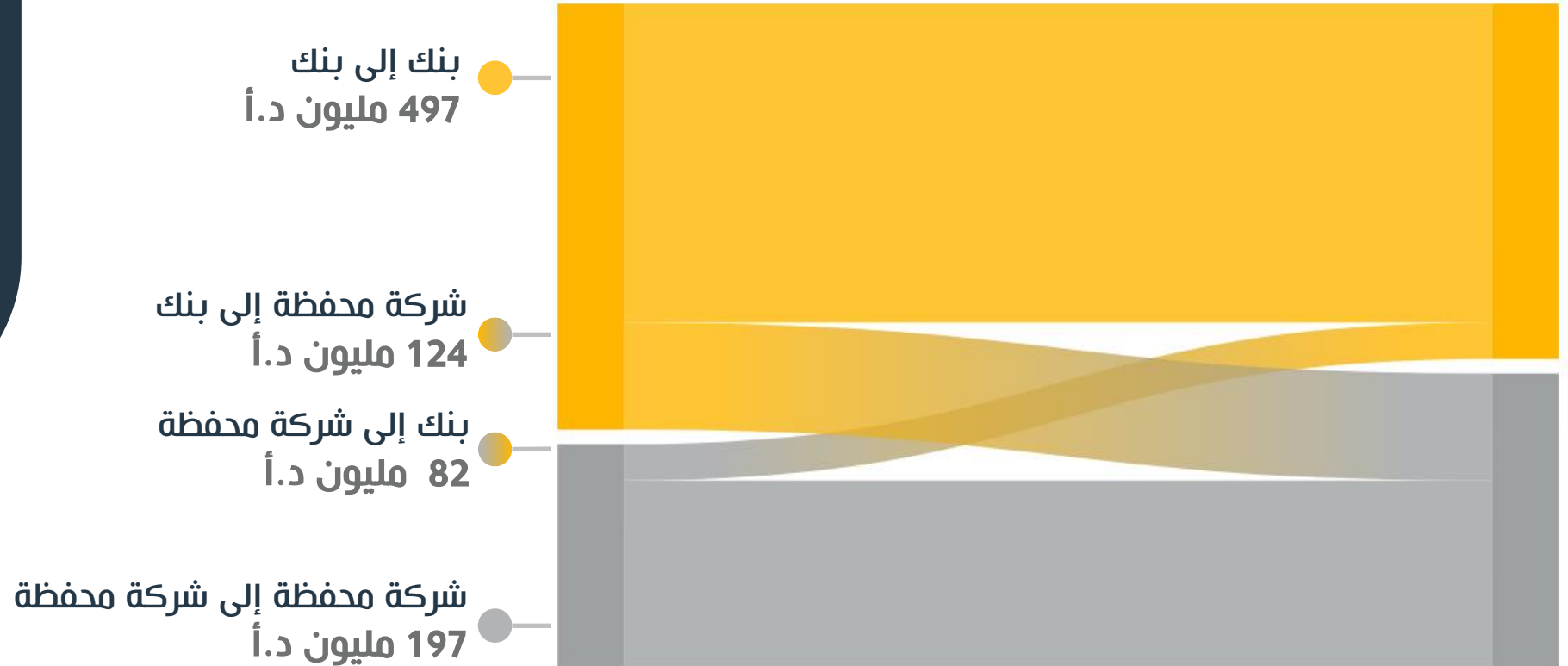
حركات كليك وجوموبي

إجمالي قيمة الحركات خلال الأشهر الثلاثة الماضية



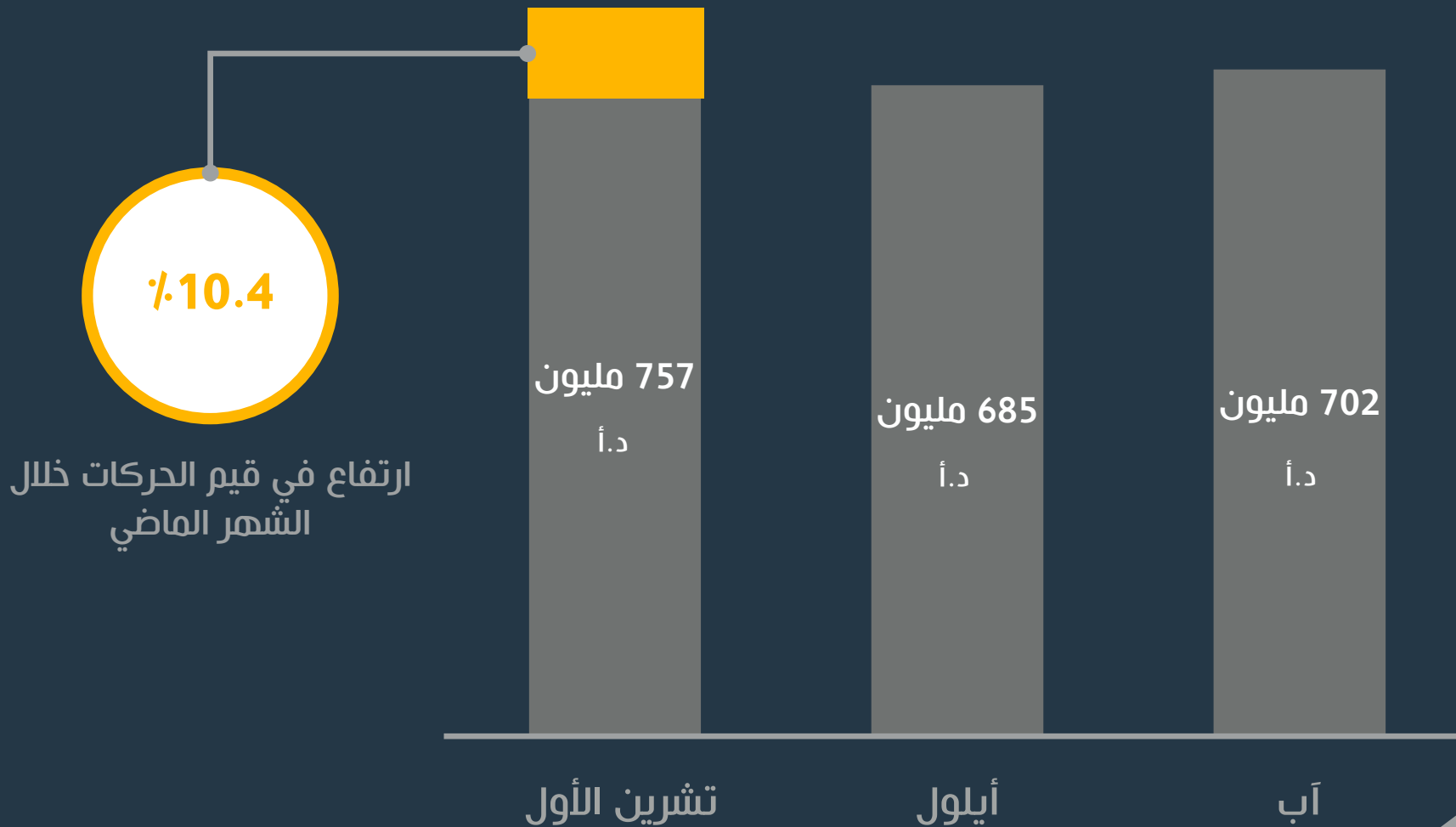
حركات كليك وجوموبي

إجمالي قيمة الحركات بين البنوك وشركات المحافظ



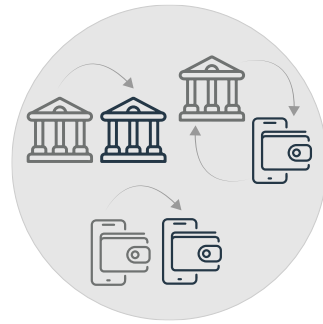
حركات كليك وجوموبي

إجمالي قيمة حركات تحويل الأموال خلال الثلاثة أشهر الماضية



التشغيل البيئي لكليك وجوموبي

إجمالي قيم حركات تحويل الأموال بين جميع البنوك ومقدمي خدمات المحافظ الإلكترونية التي تمت من خلال نظامي كليك وجوموبي



79.2%

598.9 مليون د.أ.
Off Us



20.8%

157.9 مليون د.أ.
On Us

الحركات بين حسابات داخل نفس المؤسسة المالية: On Us
الحركات بين حسابات في مؤسسات مالية مختلفة: Off Us

التشغيل البيئي لكليك وجوموبي

قيم حركات تحويل الأموال بين البنوك ومقدمي خدمة المحفظة الإلكترونية



65.3%

119.9 مليون د.أ
شركة محفظة إلى بنك

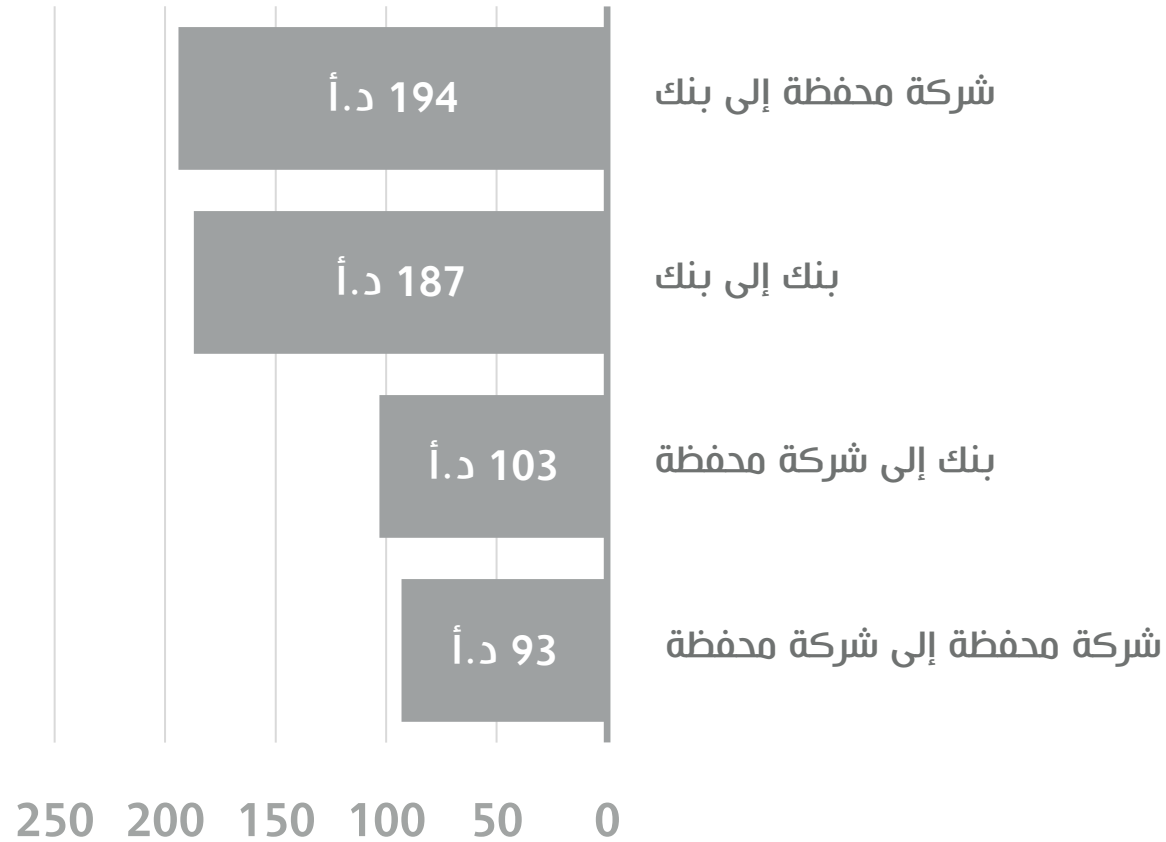


34.7%

63.8 مليون د.أ
بنك إلى شركة محفظة

متوسط قيمة حركات كليك وجوموبي

متوسط قيمة الحركات للبنوك وشركات المحافظ وبينها



122 د.أ.
متوسط
قيمة الحركات



التقرير الشهري

تشرين الأول 2023

54

نظام إي فواتيركم لعرض وتحصيل الفواتير إلكترونياً



10.2023

إجمالي عدد وقيمة الحركات منذ بداية العام 2023



عدد الحركات

42.99 مليون

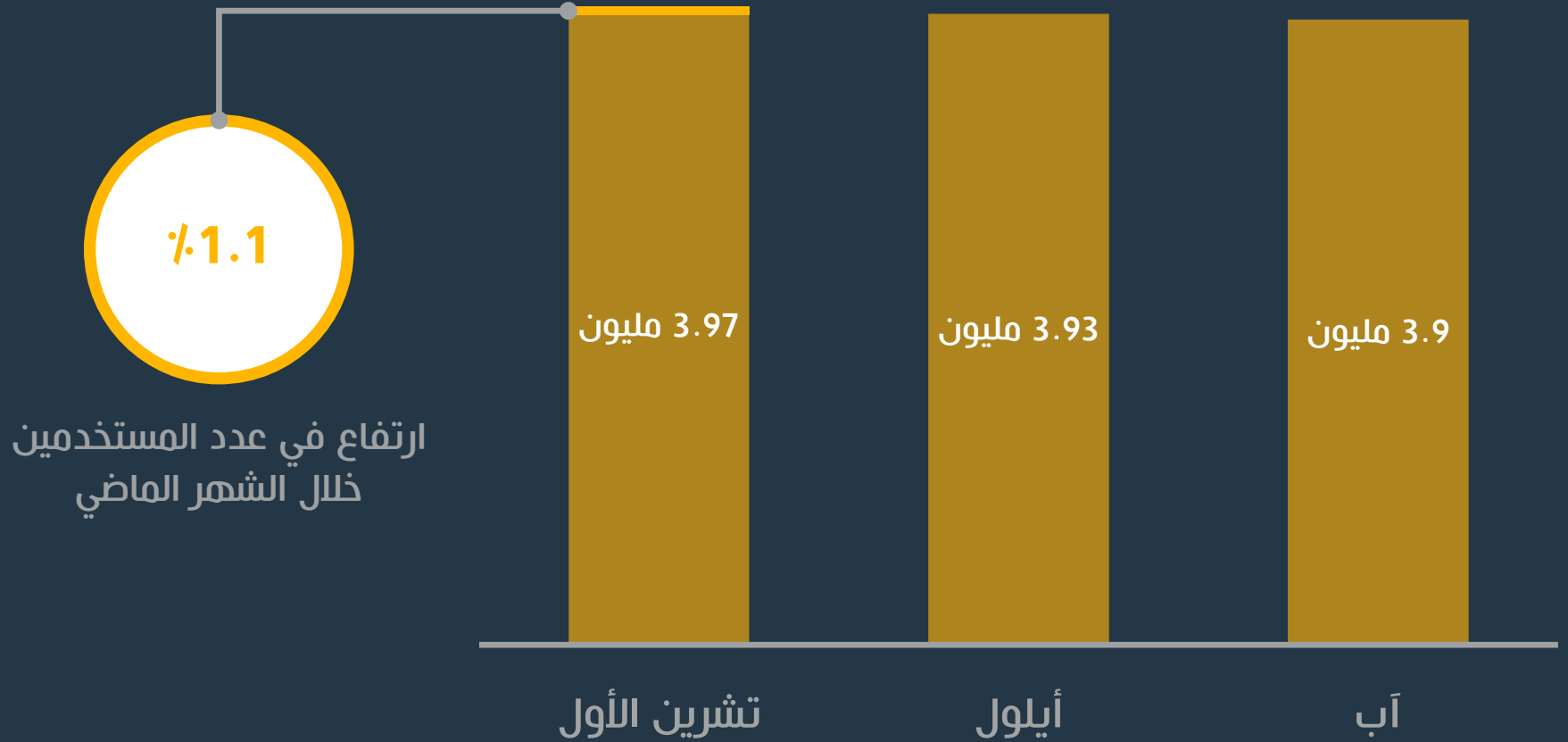


قيمة الحركات

9.81 مليار د.أ

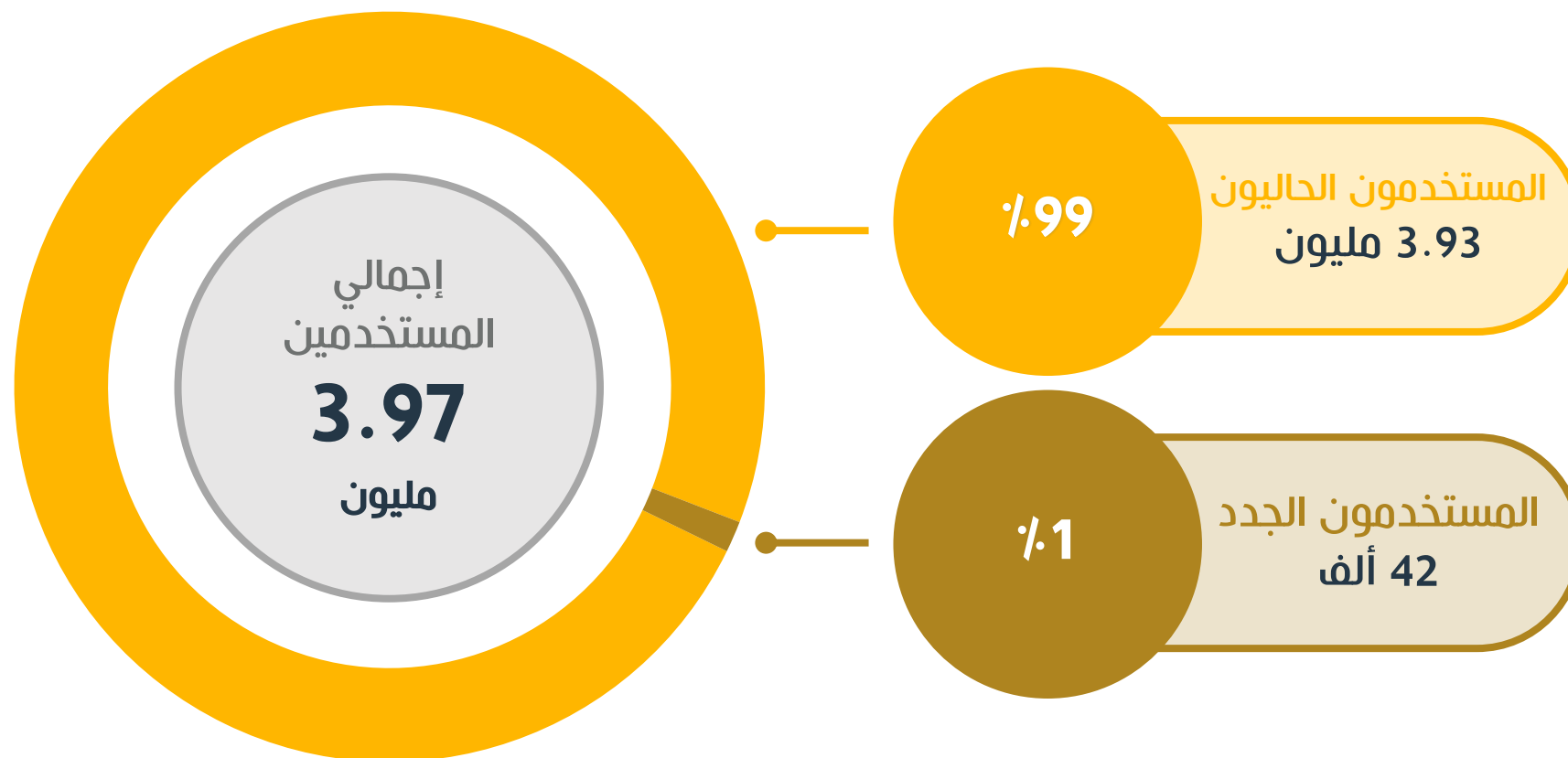
مستخدمو إي فواتيركم

إجمالي عدد المستخدمين خلال الثلاثة أشهر الماضية



مستخدمو إي فواتيركم

عدد المستخدمين خلال الشهر




المفوترون والخدمات

عدد مفوتري وخدمات إي فواتيركم

مفوترين
494

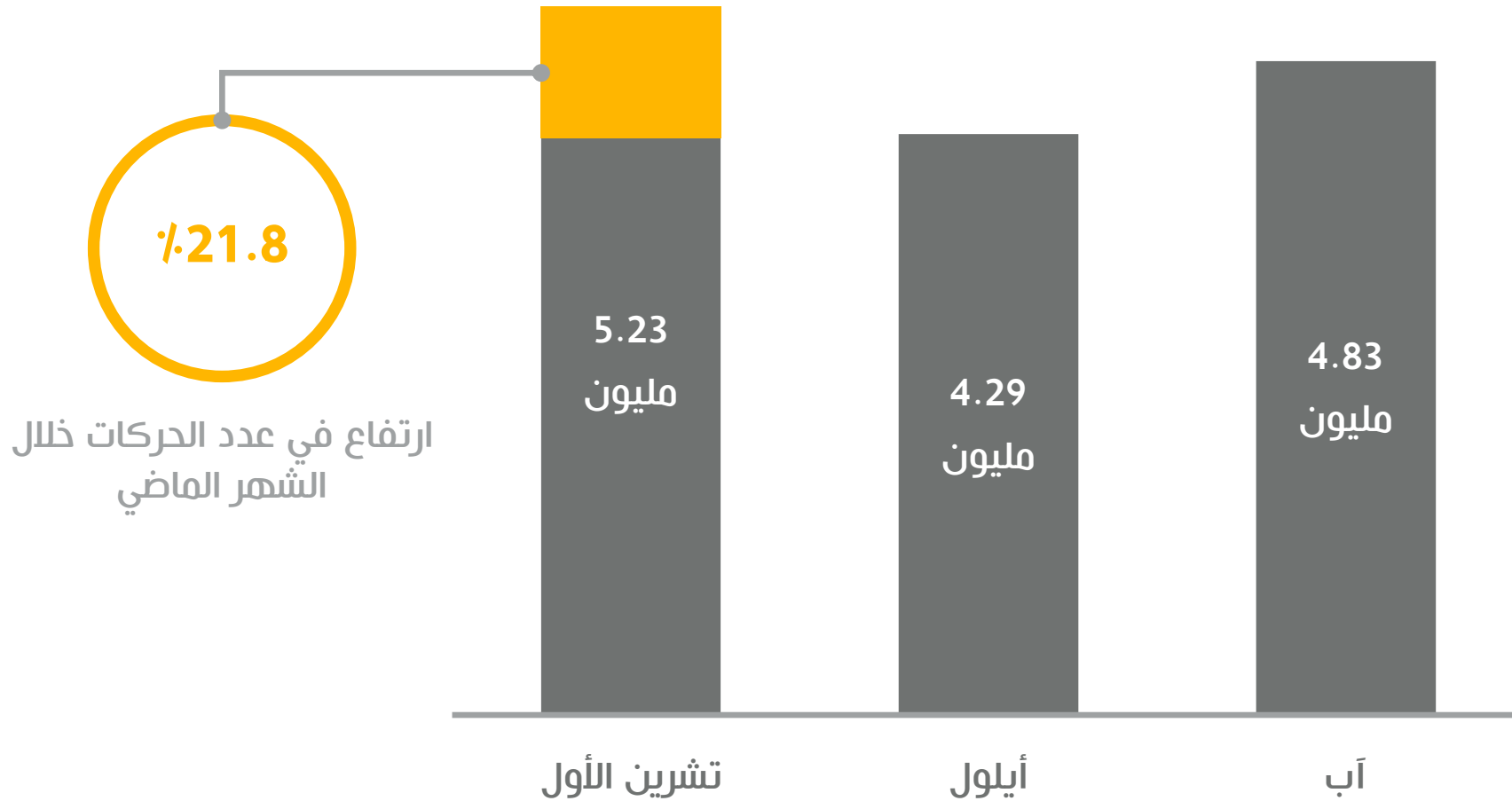


خدمات
1,631



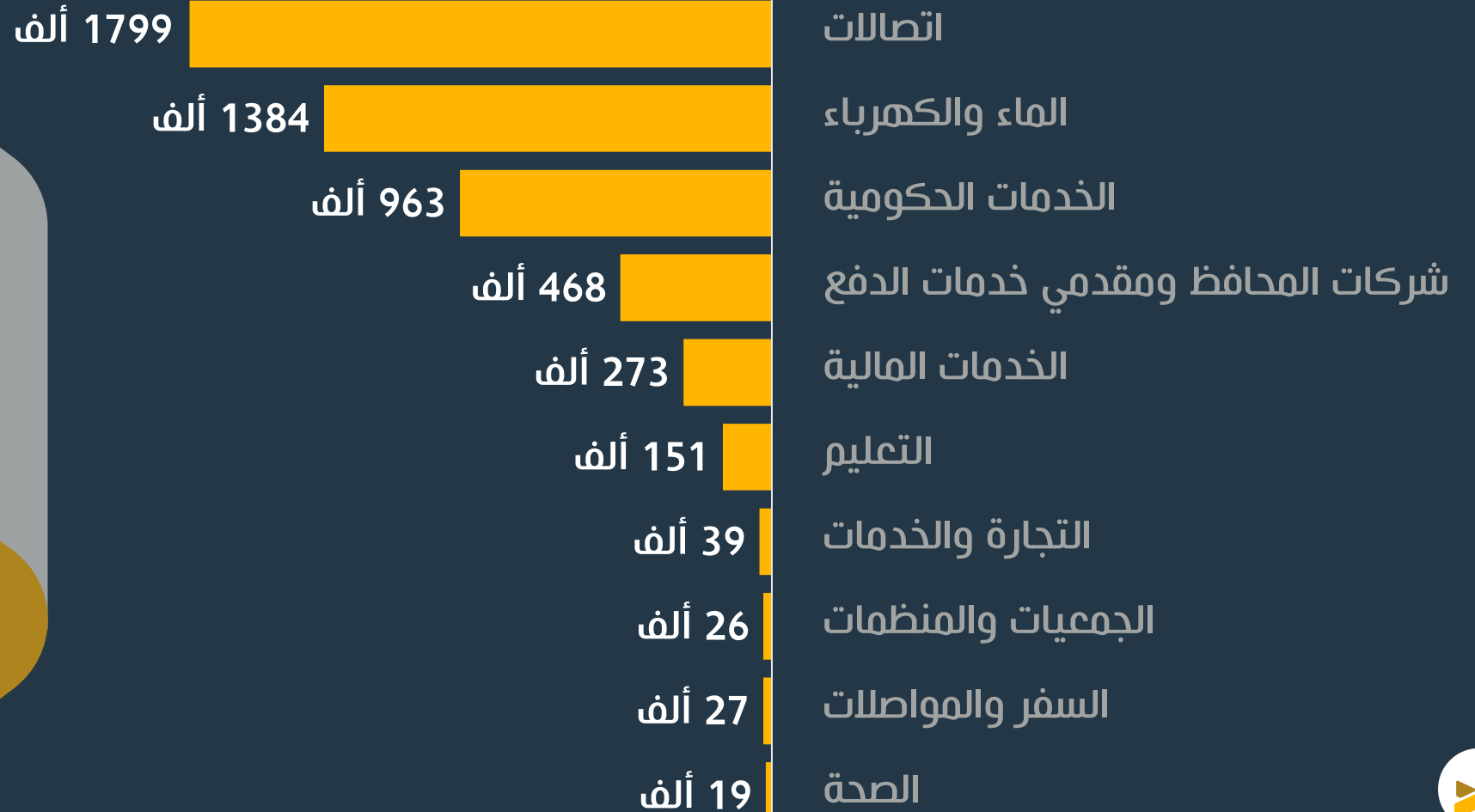
عدد حركات إي فواتيركم

إجمالي عدد الحركات خلال الثلاثة أشهر الماضية



عدد حركات إي فواتيركم

عدد الحركات بحسب نوع الخدمة



عدد حركات إي فواتيركم

نسبة الحركات بحسب طريقة الدفع

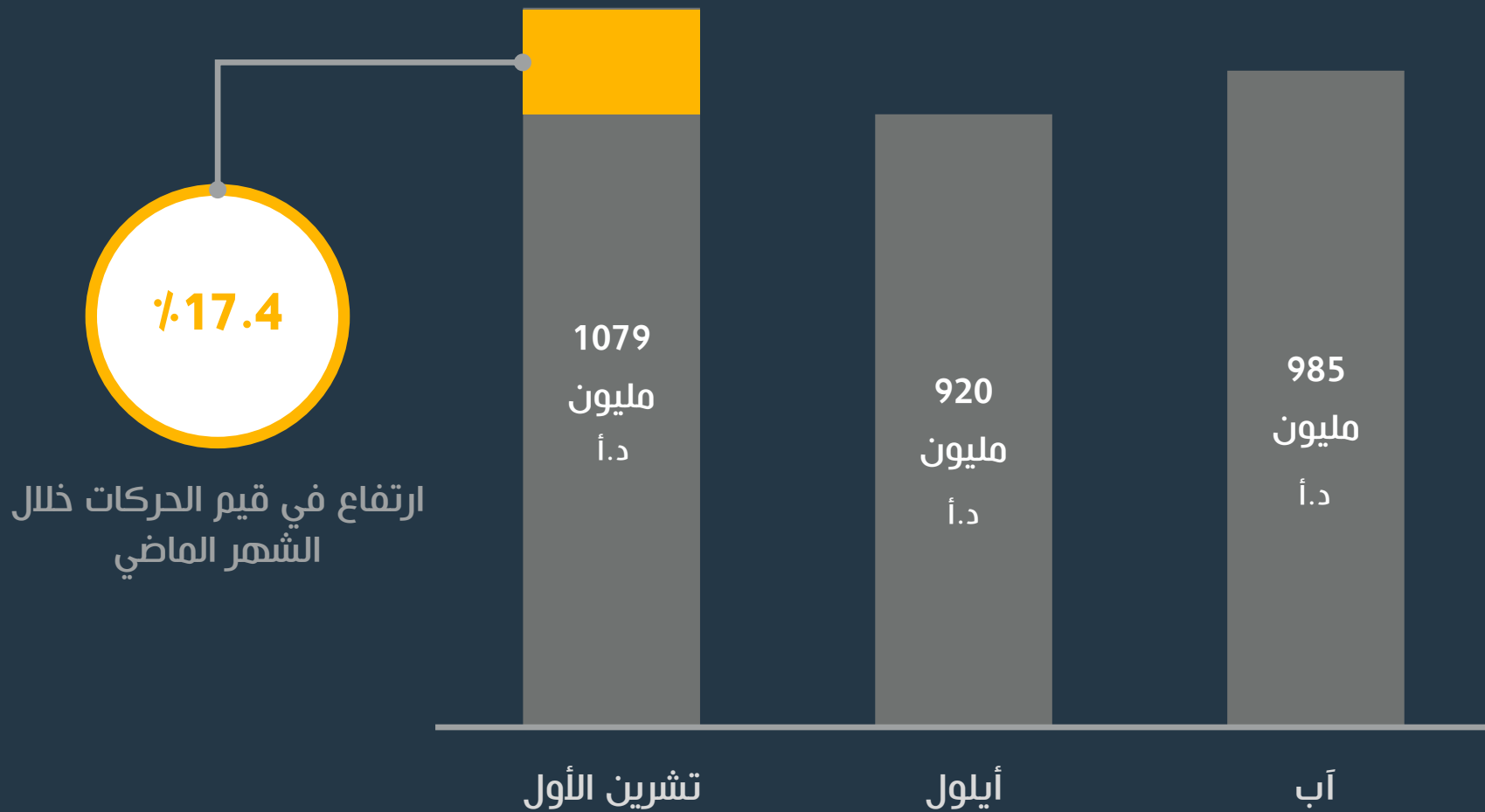
21.1%
1.1 مليون
المدفوعات النقدية



78.9%
4.12 مليون
المدفوعات الرقمية

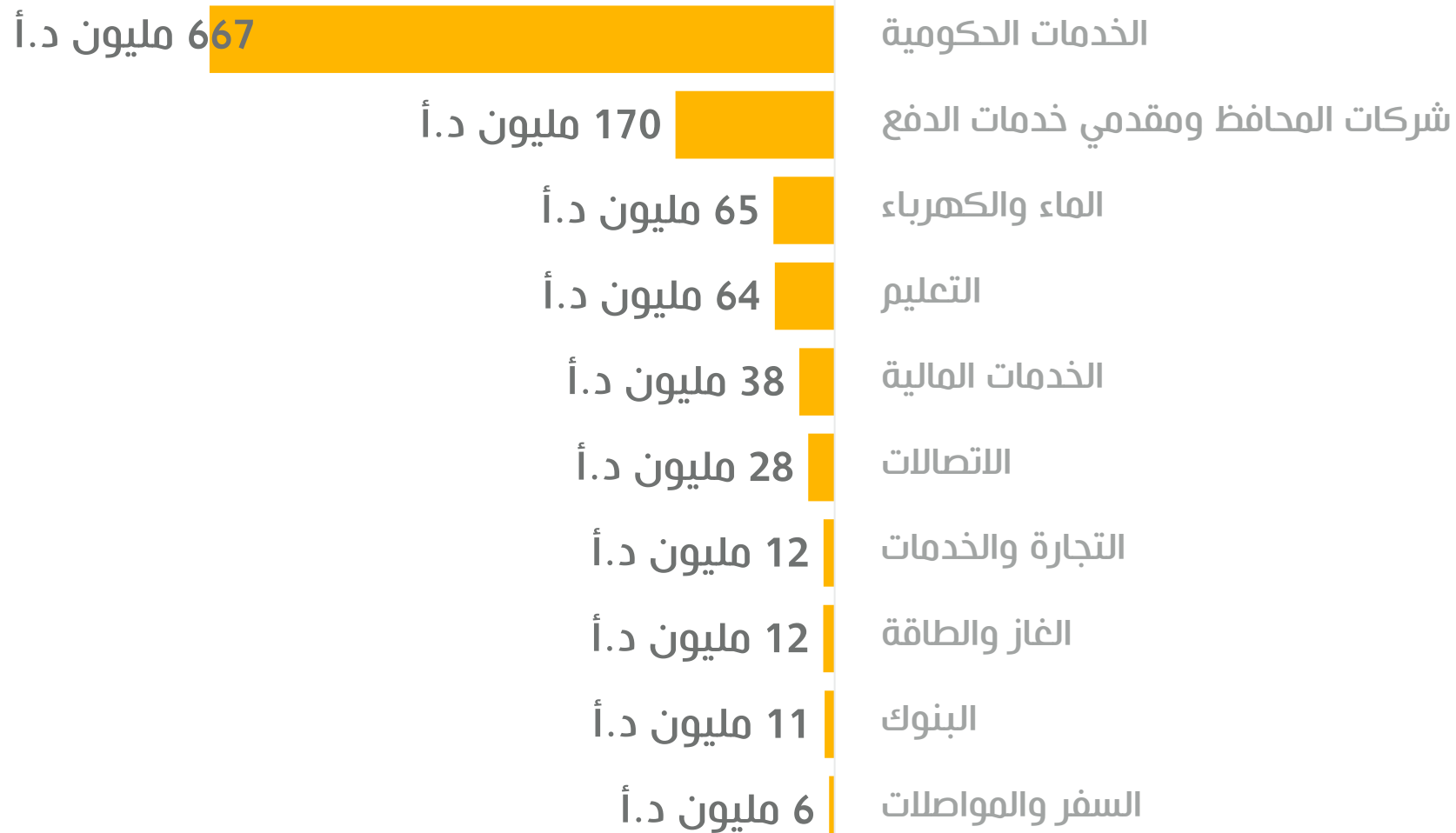
قيمة حركات إي فواتيركم

إجمالي قيمة الحركات خلال الأشهر الثلاثة الماضية



قيمة حركات إي فواتيركم

قيمة الحركات بحسب نوع الخدمة



قيمة حركات إي فواتيركم

نسبة الحركات بحسب طريقة الدفع

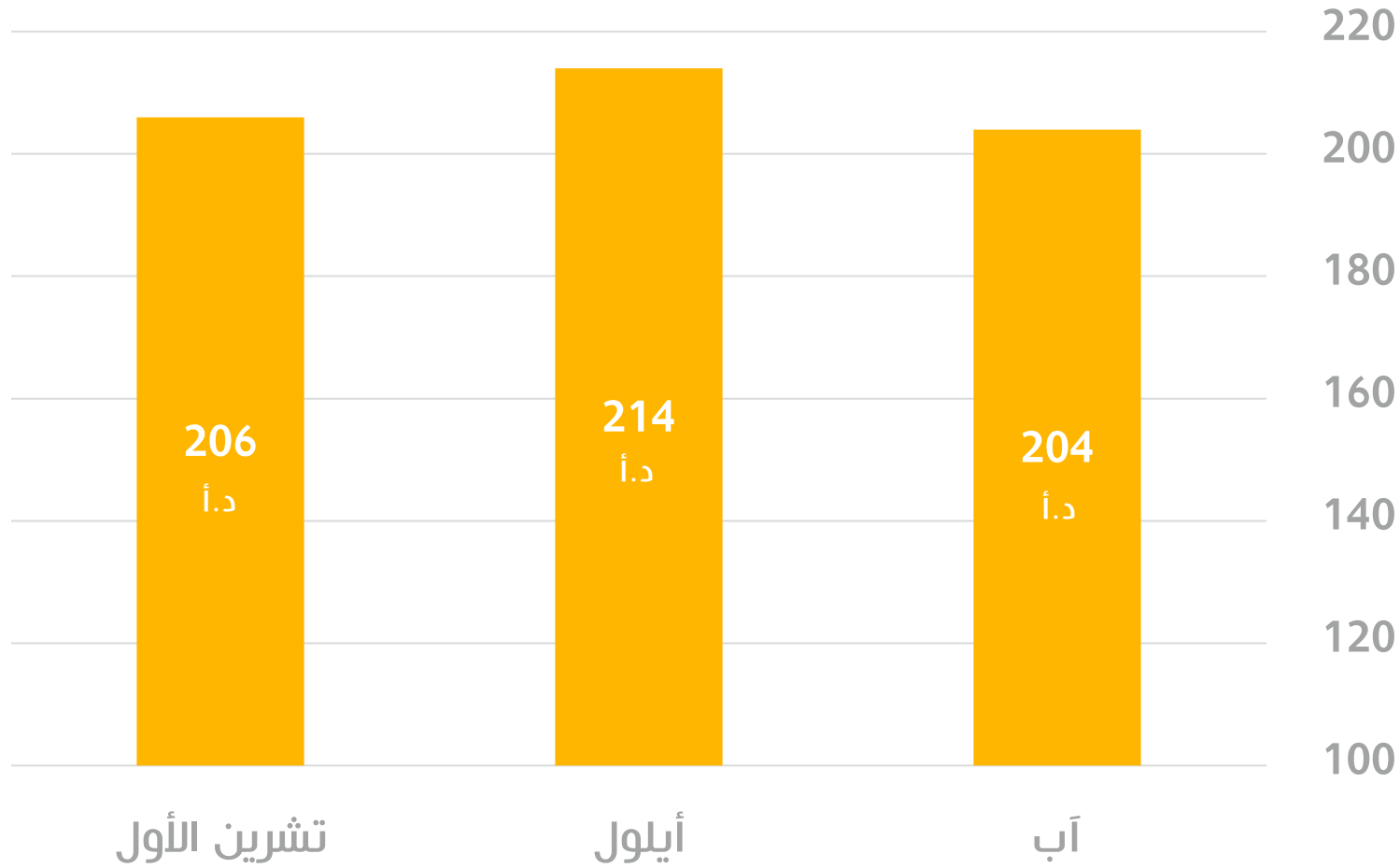
18.2%
196.5 مليون د.أ.
المدفوعات النقدية



81.8%
882.8 مليون د.أ.
المدفوعات الرقمية

حركات إي فواتيركم

متوسط قيمة الحركات خلال الثلاثة أشهر الماضية





ACH
Automated Clearing House

التقرير الشهري

تشرين الأول 2023

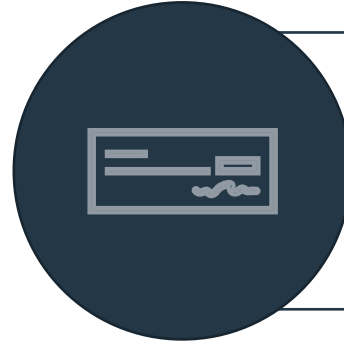
66

غرفة التقاص الآلي



10.2023

إجمالي عدد وقيمة الحركات المنفذة بالدينار الأردني منذ بداية العام 2023



عدد الحركات

8.85
مليون

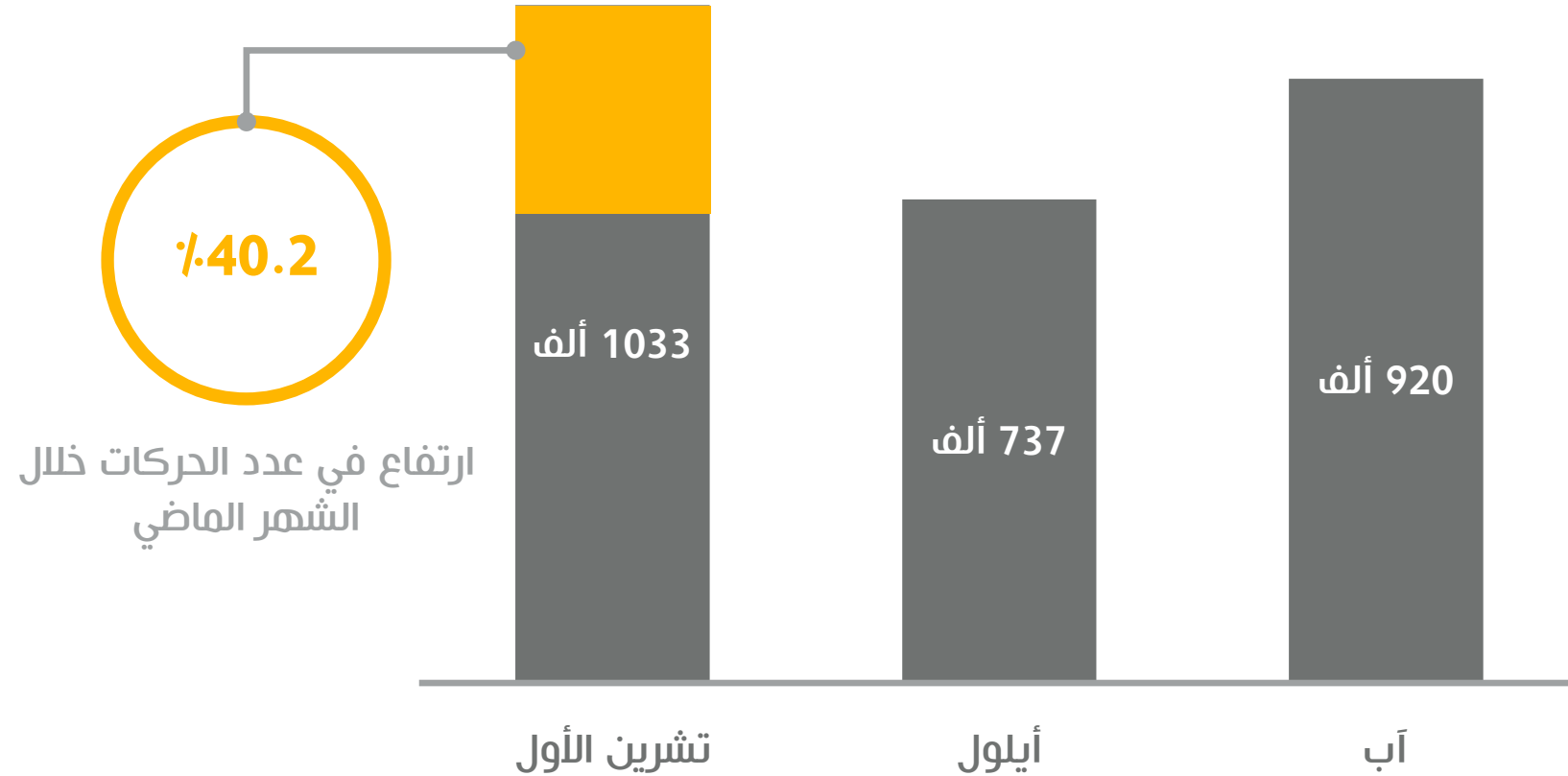


قيمة الحركات

7.09
مليار د.أ

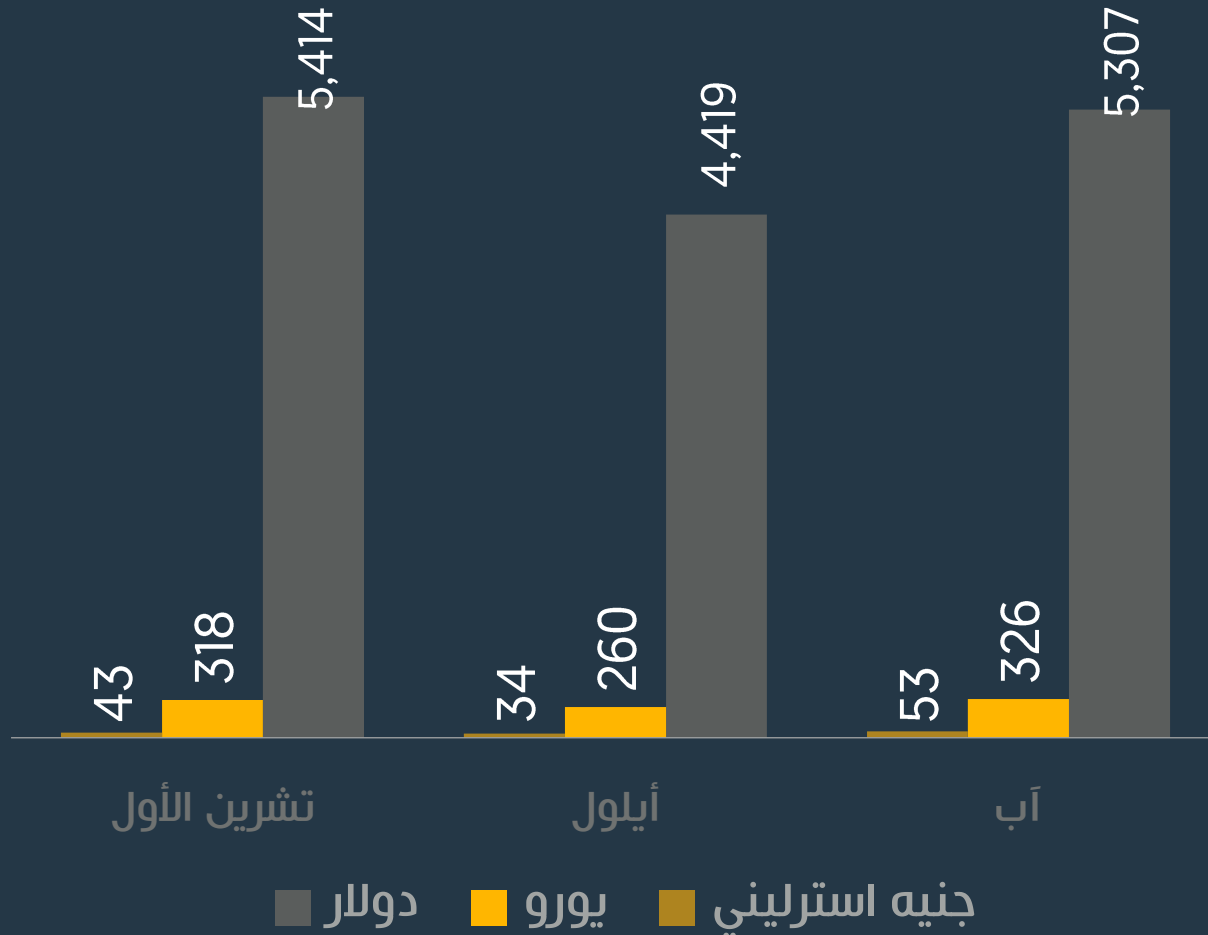
حركات غرفة التقاص الآلي

إجمالي عدد الحوالات المنفذة بالدينار الأردني خلال الثلاثة أشهر الماضية



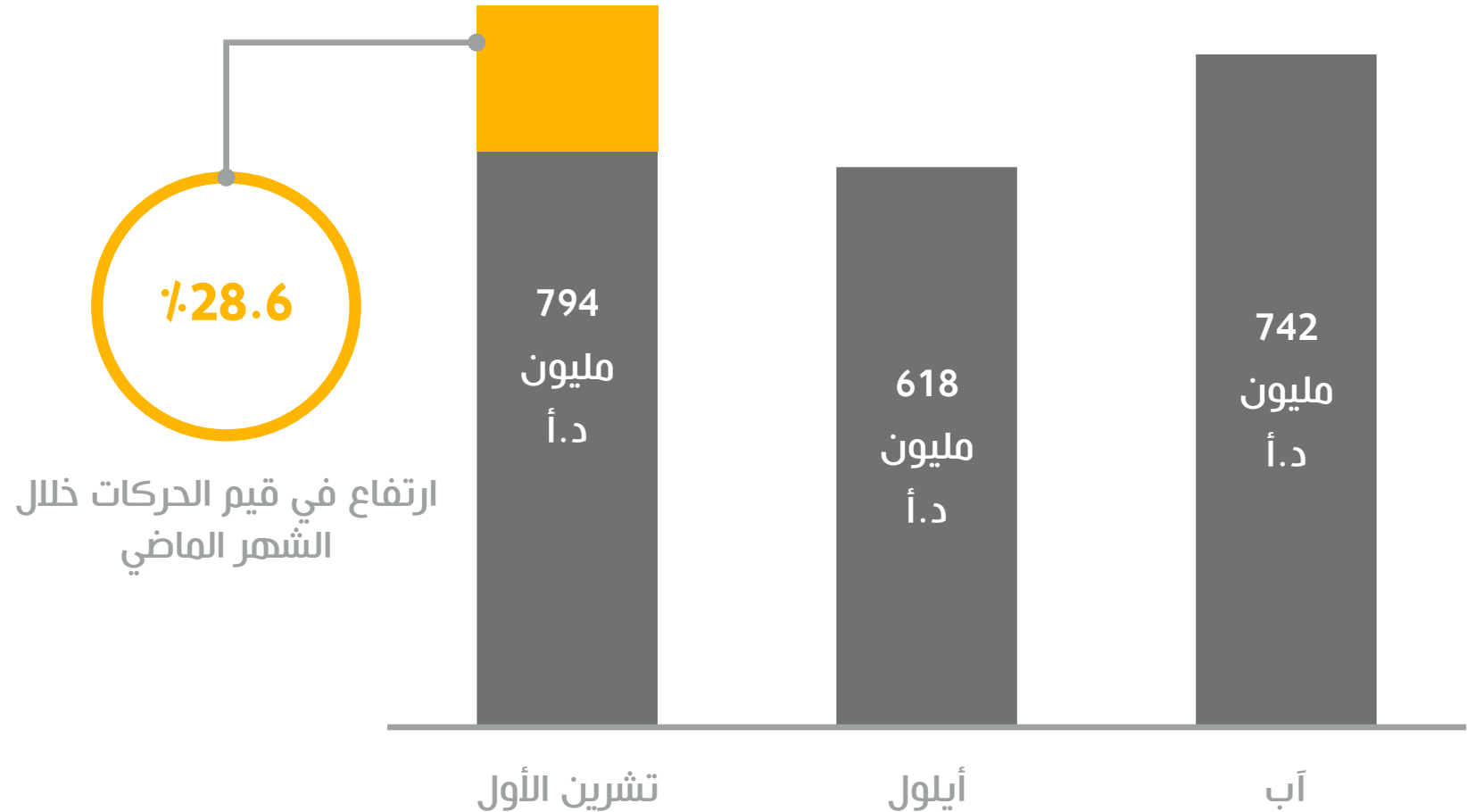
حركات غرفة التقاص الآلي

إجمالي عدد الحوالات المنفذة بالعملة الأجنبية خلال الثلاثة أشهر الماضية



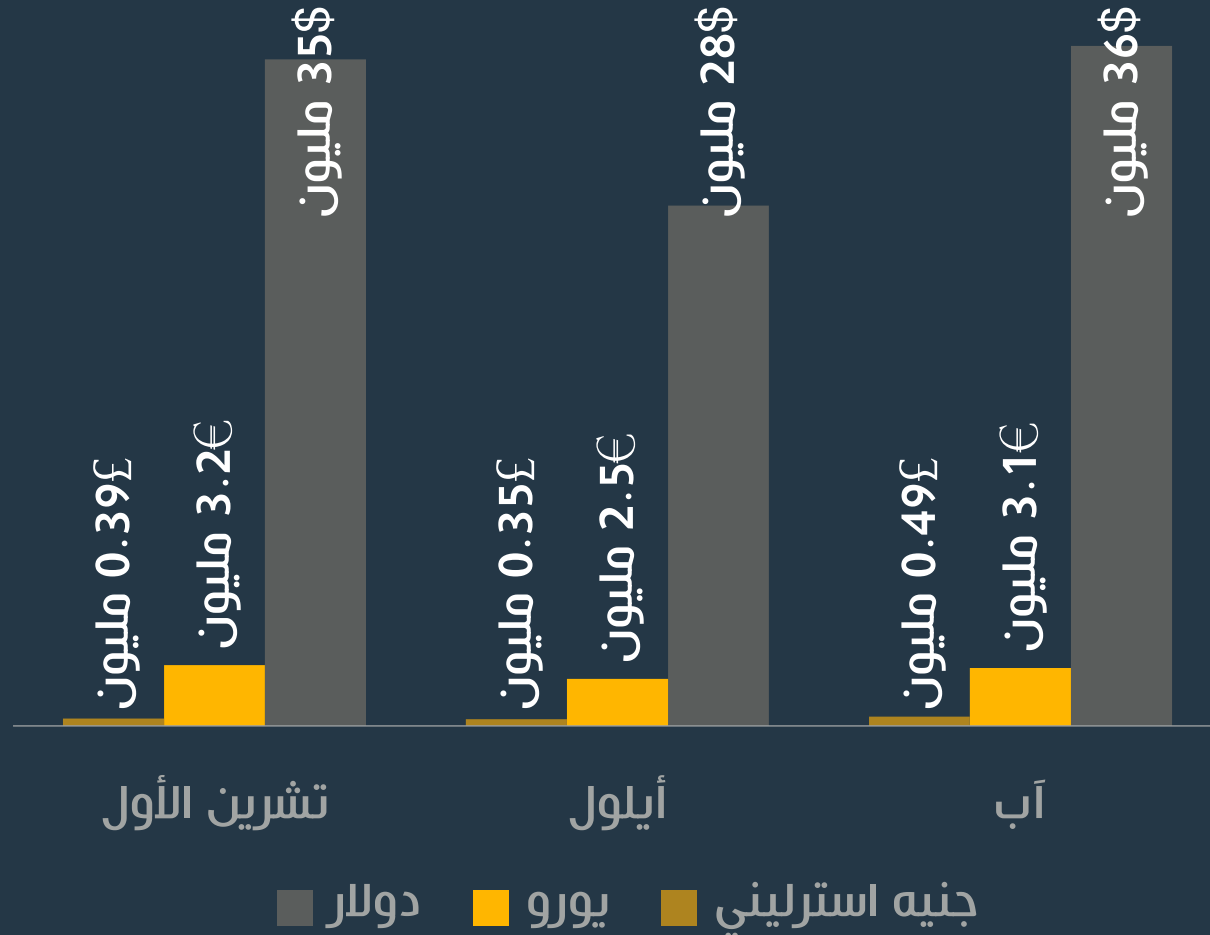
حركات غرفة التقاص الآلي

إجمالي قيمة الحوالات المنفذة بالدينار الأردني خلال الثلاثة أشهر الماضية



حركات غرفة التقاص الآلي

اجمالي قيمة الحوالات المنفذة بالعملة الأجنبية خلال الثلاثة أشهر الماضية





ECCCU

Electronic Cheque Clearing Unit

التقرير الشهري

تشرين الأول 2023

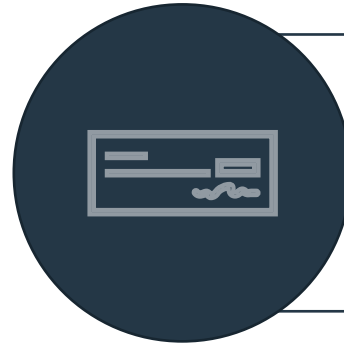
72

نظام المقاصة الإلكترونية للشيكات




10.2023

إجمالي عدد وقيمة الحركات منذ بداية العام 2023



عدد الحركات

5.56 مليون

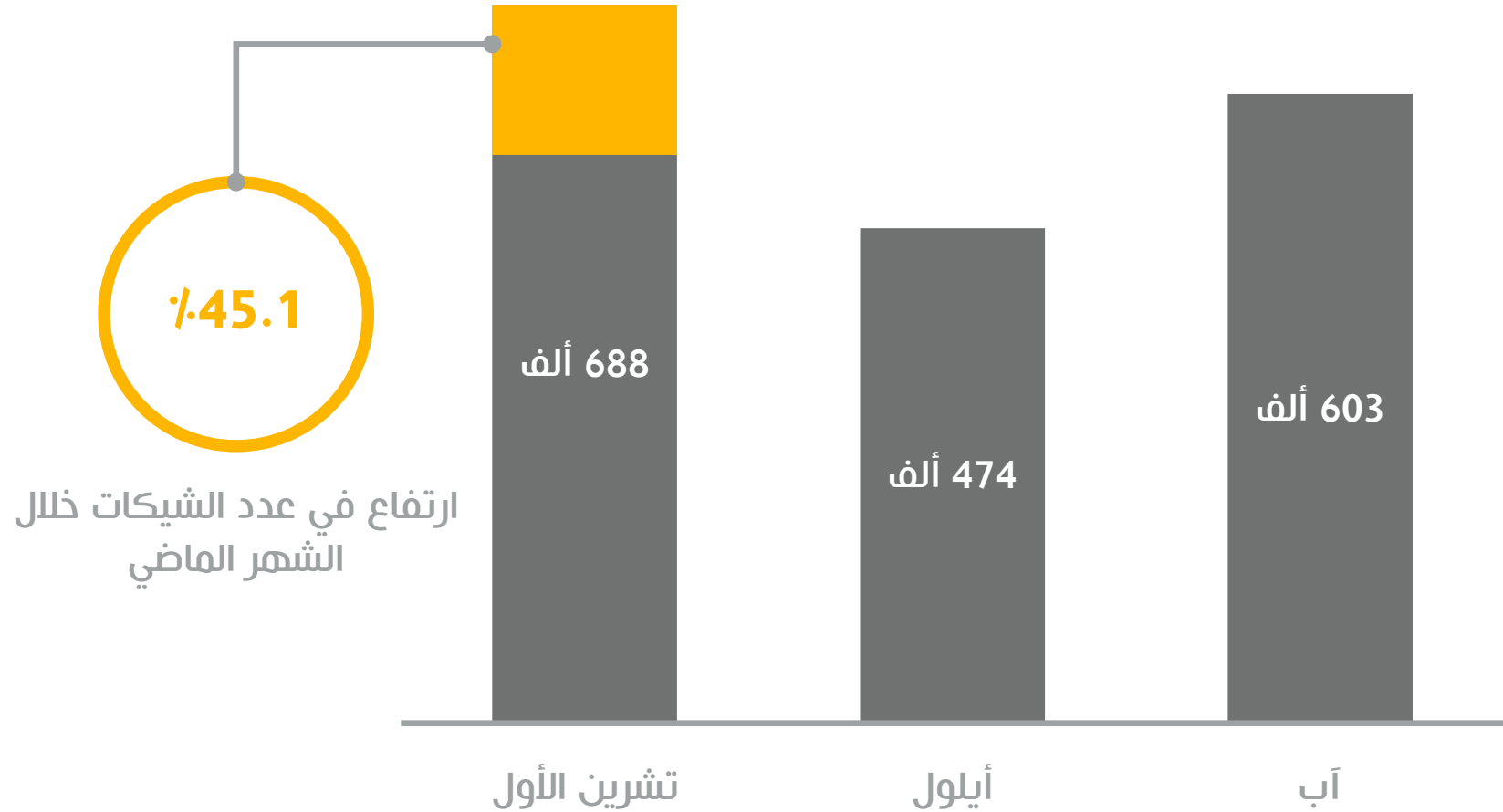


قيمة الحركات

33.35 مليار د.أ

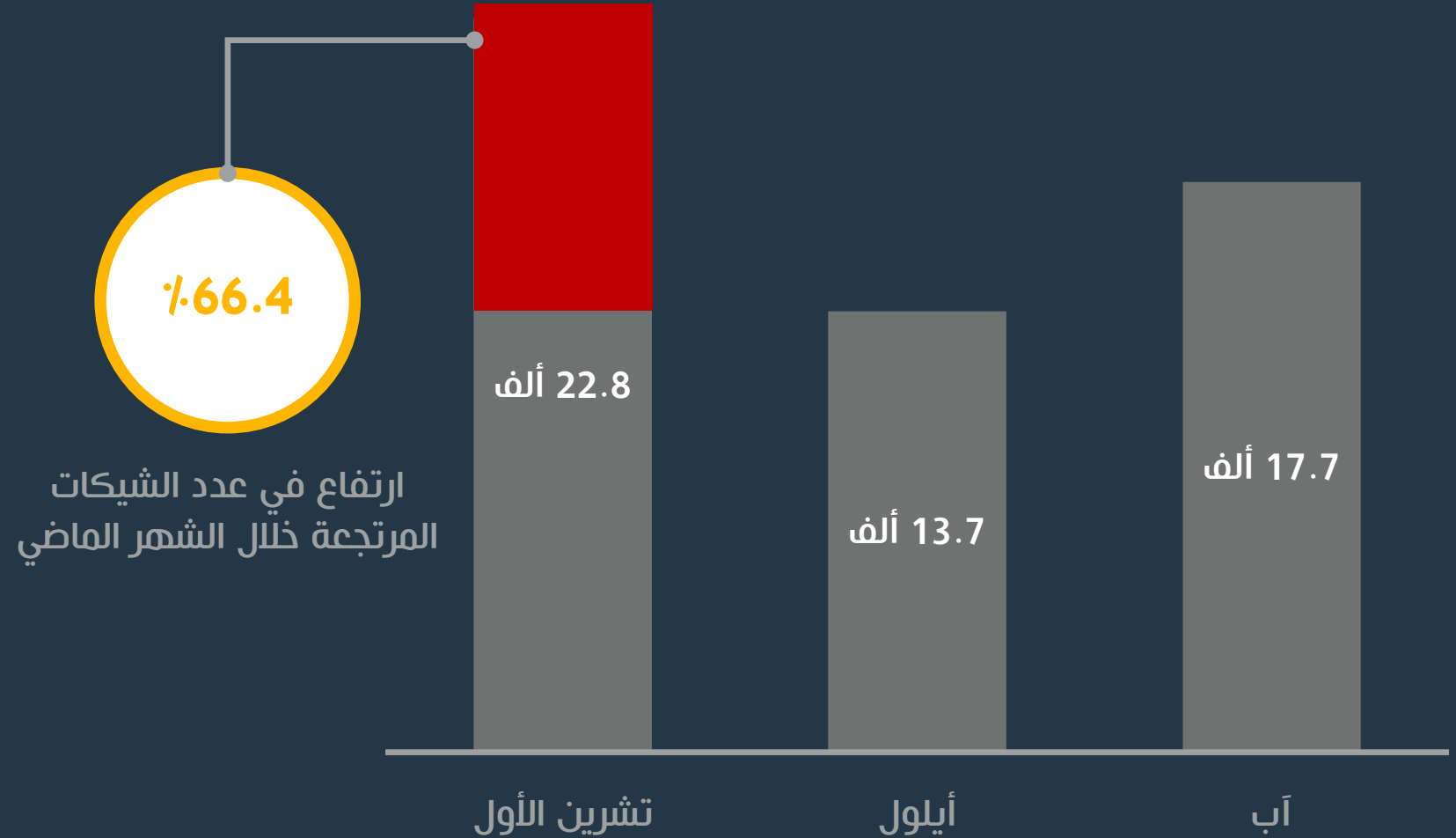
نظام المقاصة الإلكترونية للشيكات

إجمالي عدد الشيكات المتداولة خلال الثلاثة أشهر الماضية



نظام المقاصة الإلكترونية للشيكات

إجمالي عدد الشيكات المرتجة خلال الثلاثة أشهر الماضية



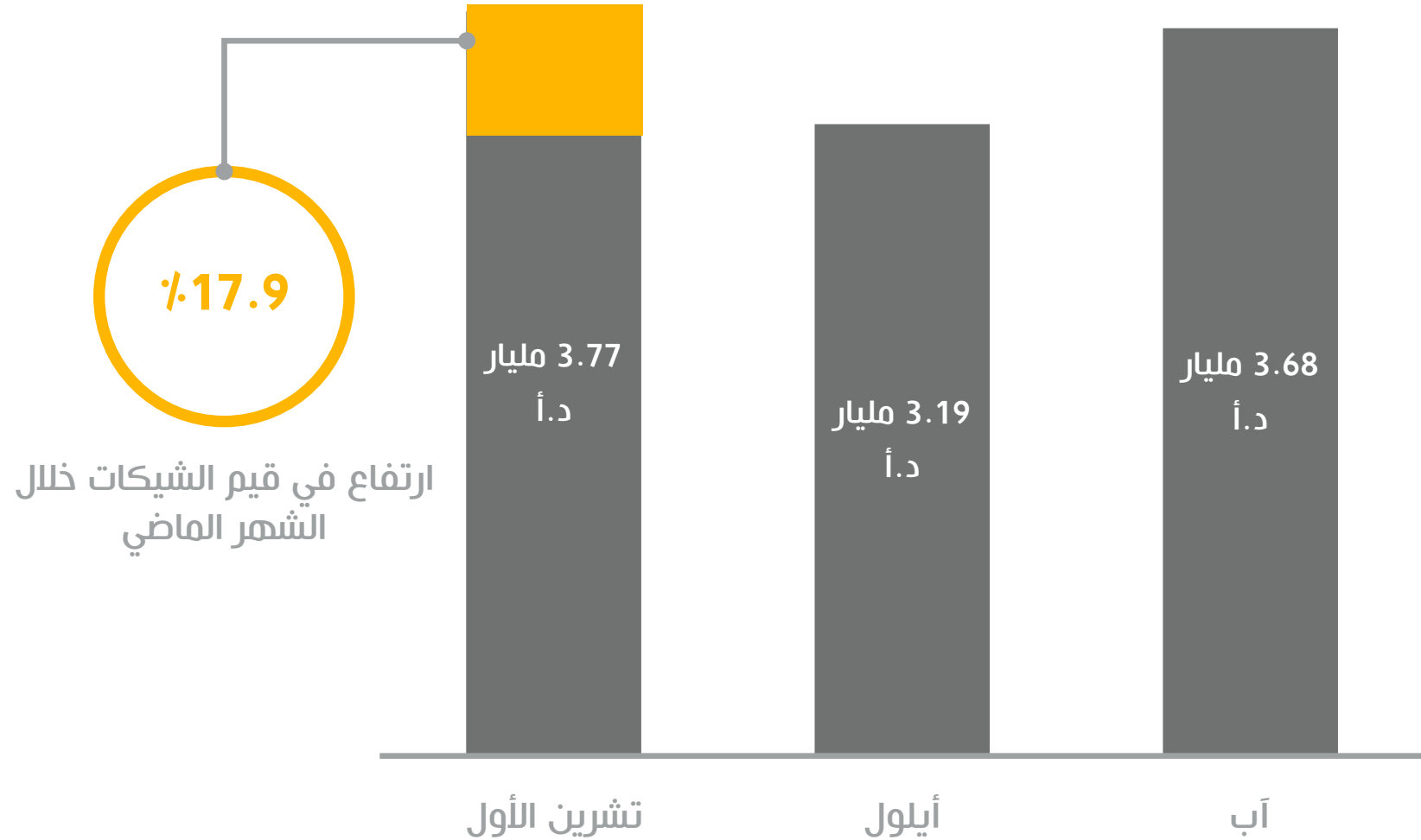
نظام المقاصة الإلكترونية للشيكات

إجمالي عدد الشيكات المرتجعة لأسباب مالية وتقنية



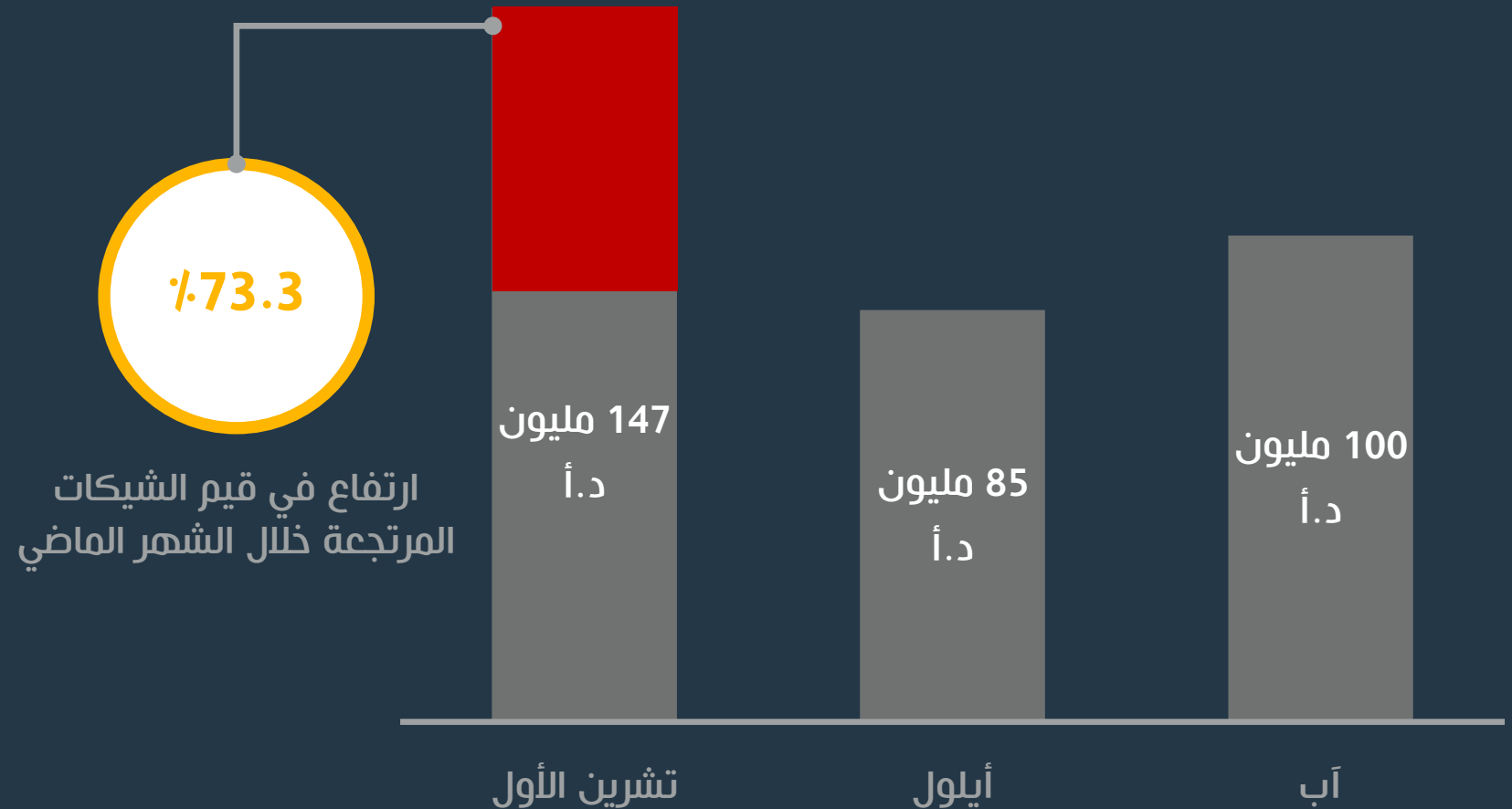
نظام المقاصة الإلكترونية للشيكات

إجمالي قيمة الشيكات المتداولة خلال الثلاثة أشهر الماضية



نظام المقاصة الإلكترونية للشيكات

إجمالي قيم الشيكات المرتجعة خلال الثلاثة أشهر الماضية



نظام المقاصة الإلكترونية للشيكات

إجمالي قيم الشيكات المرتجعة لأسباب مالية وتقنية

