



الشركة الأردنية لأنظمة الدفع والتقاص (جوباك)

التقارير الشهرية لأنظمة الدفع

كانون الأول 2023



قائمة المحتويات

41

**CliQ &
JoMoPay**
التقرير الشهري

25

JoMoPay
التقرير الشهري

9

CliQ
التقرير الشهري

3

ملخص الأنظمة
التقرير الشهري

72

ECCU
Electronic Cheque Clearing Unit
التقرير الشهري

66

ACH
Automated Clearing House
التقرير الشهري

54

eFAWATEER.com
التقرير الشهري



ملخص الأنظمة

التقرير الشهري
كانون الأول 2023

3



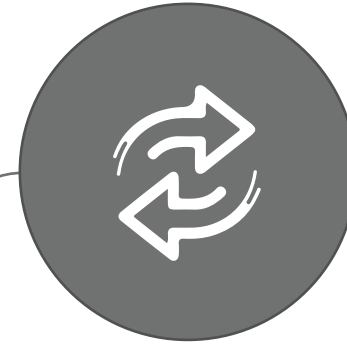
12.2023

CliQ ملخص



قيمة الحركات

634 مليون د.أ



عدد الحركات

4.06 مليون



عدد المستخدمين

1.18 مليون

ملخص JoMoPay




قيمة الحركات

333 مليون د.أ



عدد الحركات

3.08 مليون



عدد المستخدمين

2.16 مليون



قيمة الحركات

937 مليون د.أ



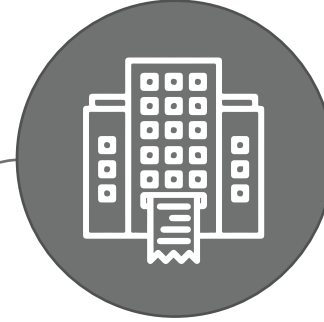
عدد الحركات

5.03 مليون



عدد الخدمات

1,718



عدد المفوترين

496



عدد المستخدمين

4.1 مليون



ACH
Automated Clearing House

ملخص




قيمة الحركات بالدينار
الأردني

732 مليون د.أ



عدد الحركات بالدينار
الأردني

915 ألف



إجمالي عدد
الحركات

920 ألف



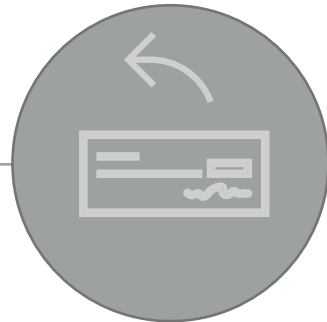
ECCCU
Electronic Cheque Clearing Unit

ملخص



قيم الشيكات
المرتجعة

164 مليون د.أ



عدد الشيكات
المرتجعة

21.8 ألف



قيم الشيكات
المتداولة

4.4 مليار د.أ



عدد الشيكات
المتداولة

577 ألف



التقرير الشهري

كانون الأول 2023

نظام الدفع الفوري "كليك" للحوالات
الصادرة من البنوك


9



12.2023


إجمالي عدد وقيمة الحركات منذ بداية العام 2023

الحوالات الصادرة من البنوك



عدد الحركات

30.21 مليون



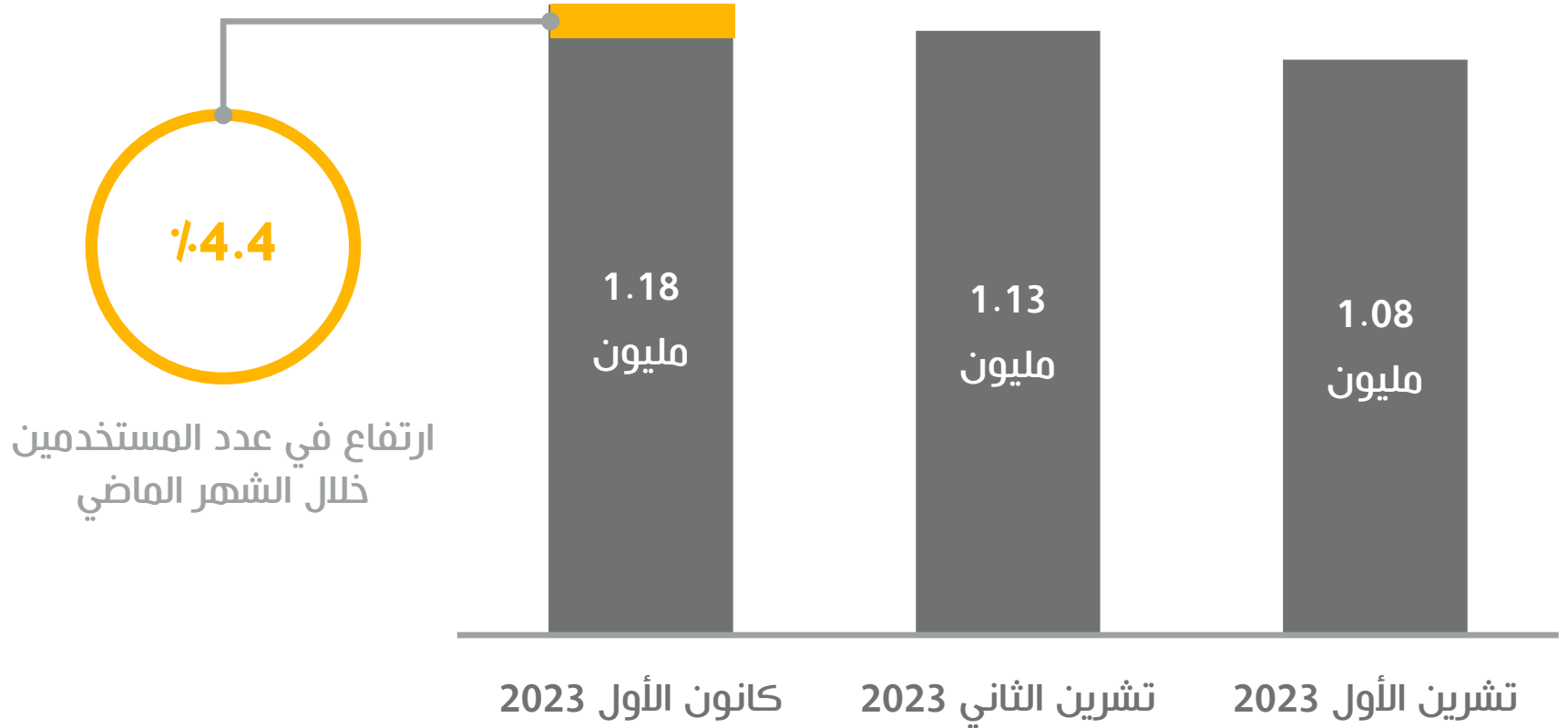
قيمة الحركات

4.48 مليار د.أ



مستخدمو كليك

إجمالي عدد المستخدمين خلال الثلاثة أشهر الماضية
الحوالات الصادرة من البنوك



مستخدمو كليك

نسبة المستخدمين بحسب الجنسية

الحوالات الصادرة من البنوك



مستخدمو كليك


نسبة المستخدمين بحسب الجنس

الحوالات الصادرة من البنوك

63.6%

752 ألف

ذكور



34.2%

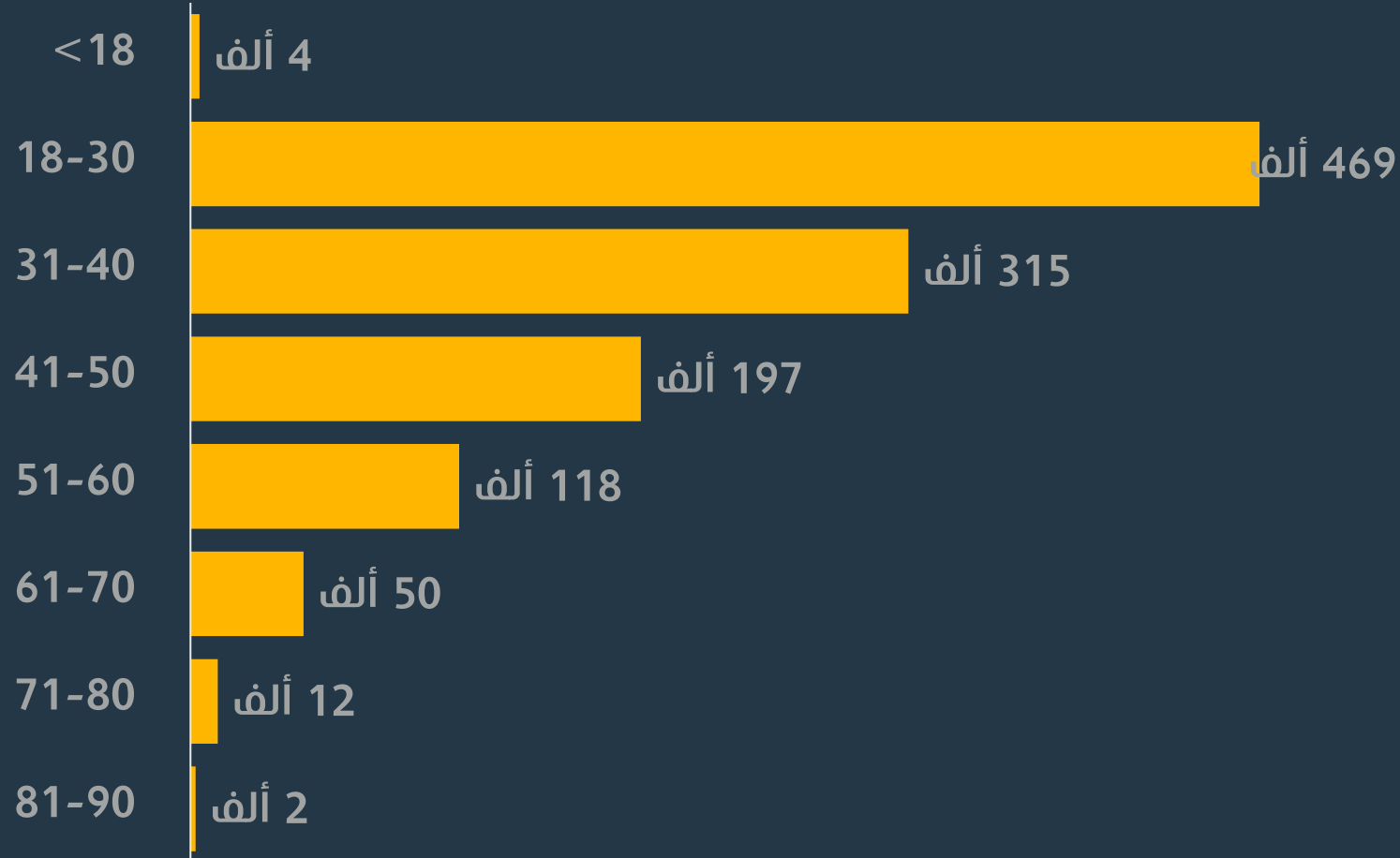
405 ألف

إناث




مستخدمو كليك

عدد المستخدمين بحسب الفئة العمرية
الحوالات الصادرة من البنوك



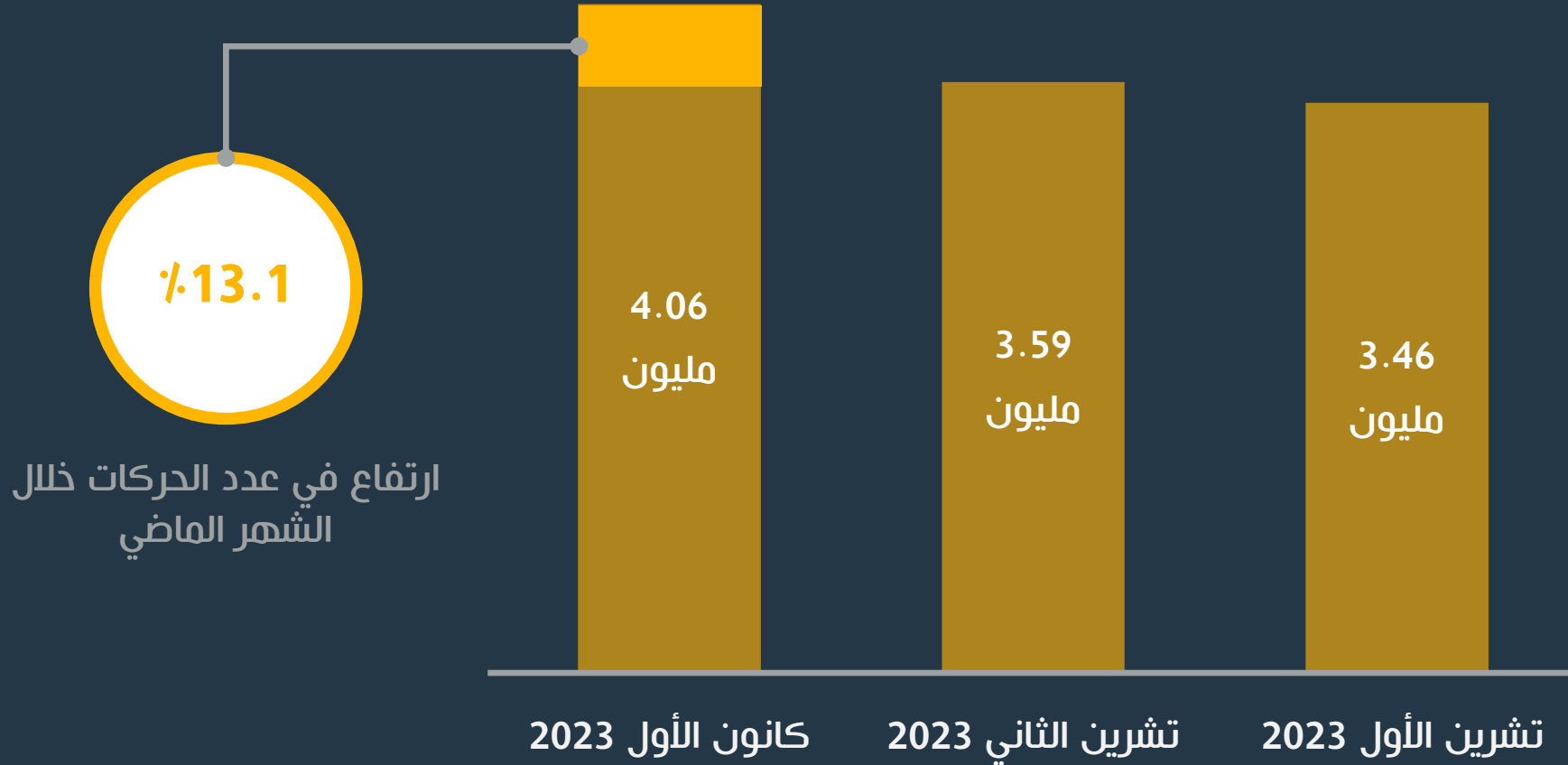
مستخدمو كليك

نسبة المستخدمين بحسب نوع العميل
الحوالات الصادرة من البنوك



عدد حركات كليك

إجمالي عدد الحركات خلال الثلاثة أشهر الماضية
الحوالات الصادرة من البنوك

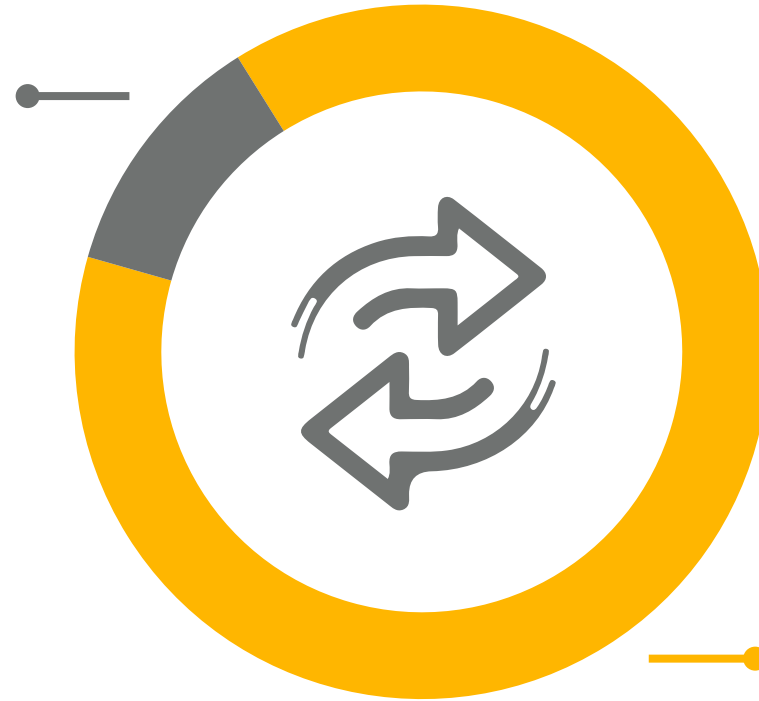


عدد حركات كليك

نسبة الحركات بحسب نوع الحركة

الحوالات الصادرة من البنوك


11.7%
473.4 ألف
مشتريات



88.3%
3.59 مليون
تحويل أموال

عدد حركات كليك

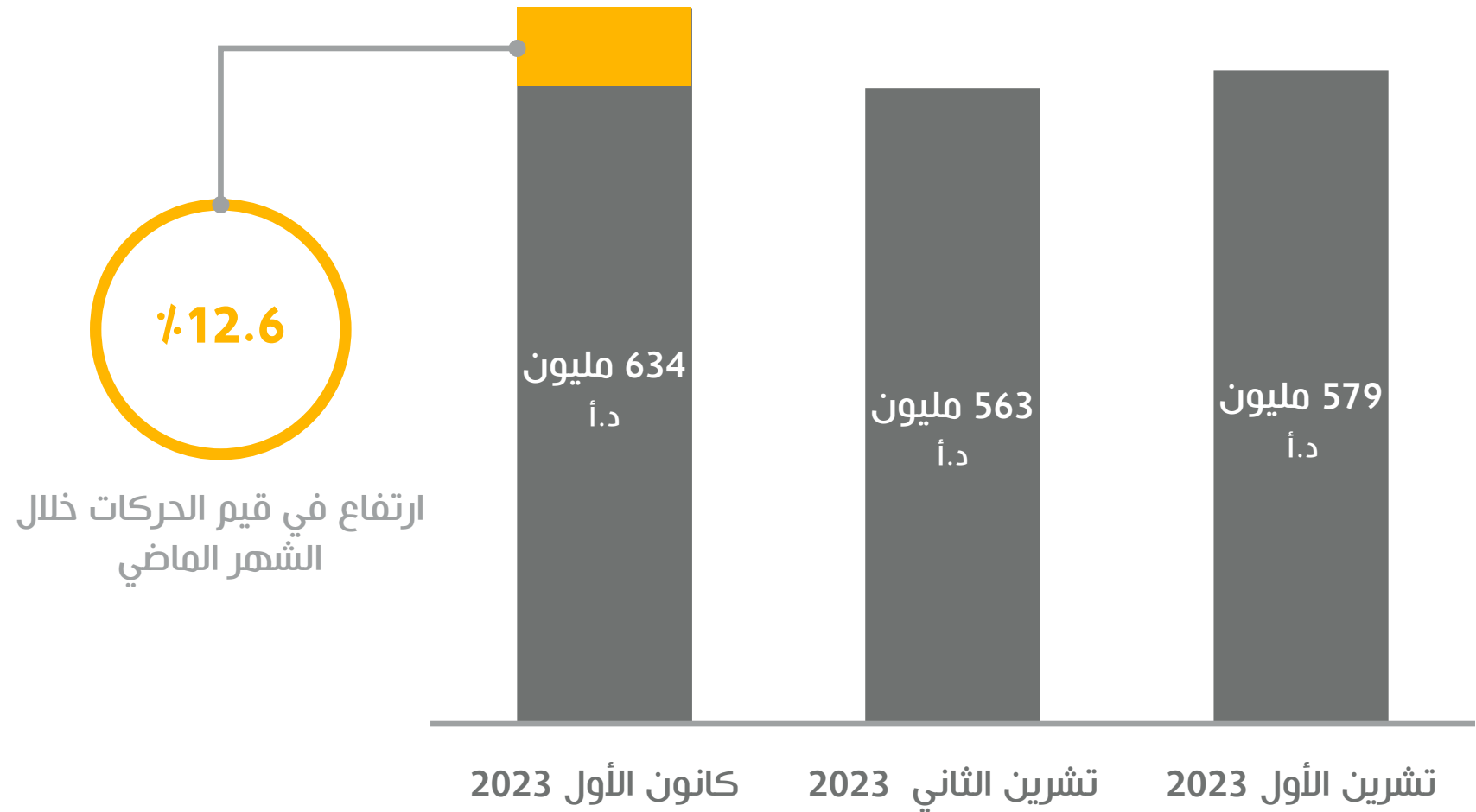
نسبة الحركات بحسب الفئة الفرعية لنوع الحركة
الحوالات الصادرة من البنوك



قيمة حركات كليك

إجمالي قيمة الحركات خلال الثلاثة أشهر الماضية

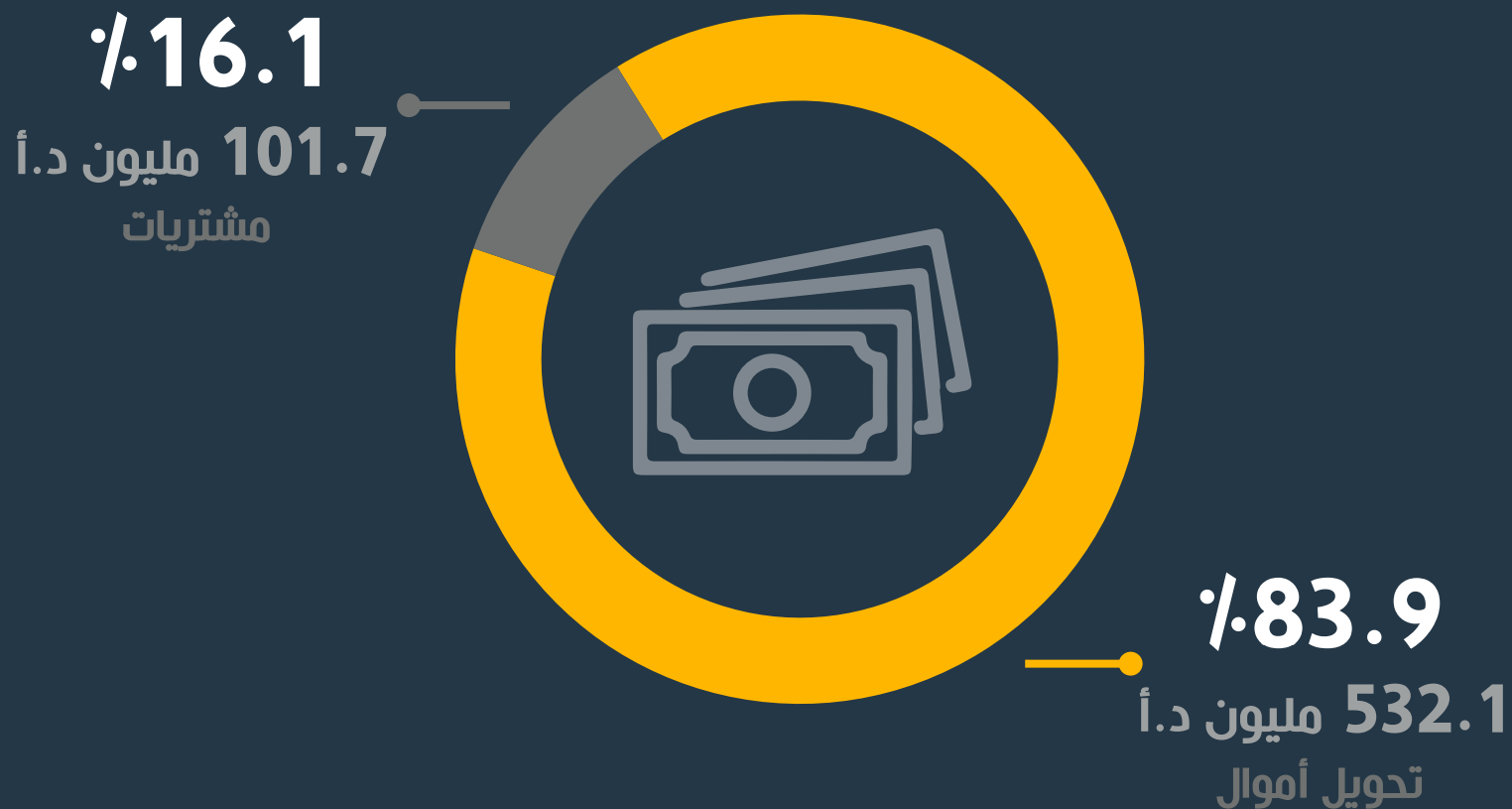
الحوالات الصادرة من البنوك



قيمة حركات كليك

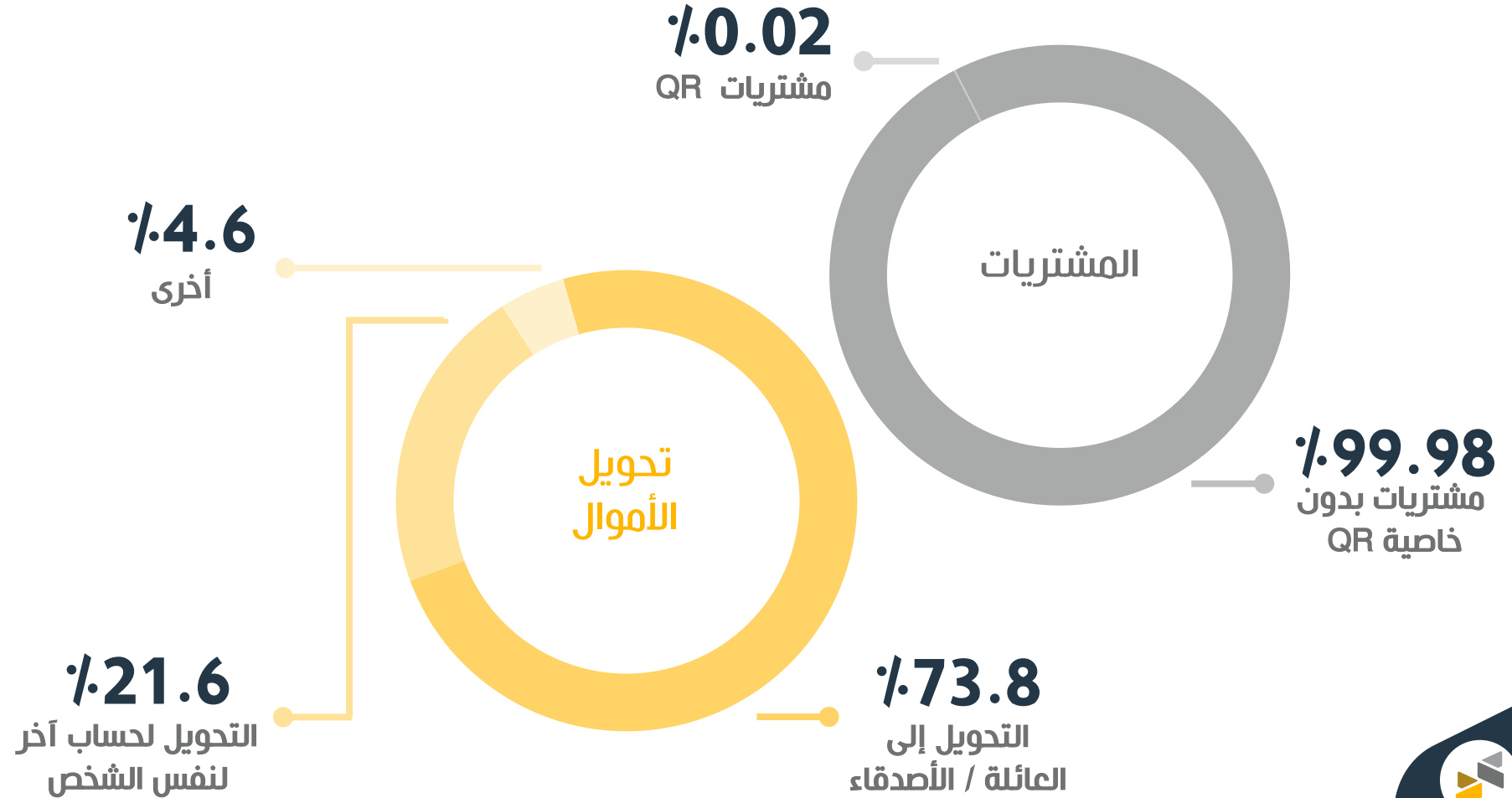
نسبة قيمة الحركات بحسب نوع الحركة

الحوالات الصادرة من البنوك



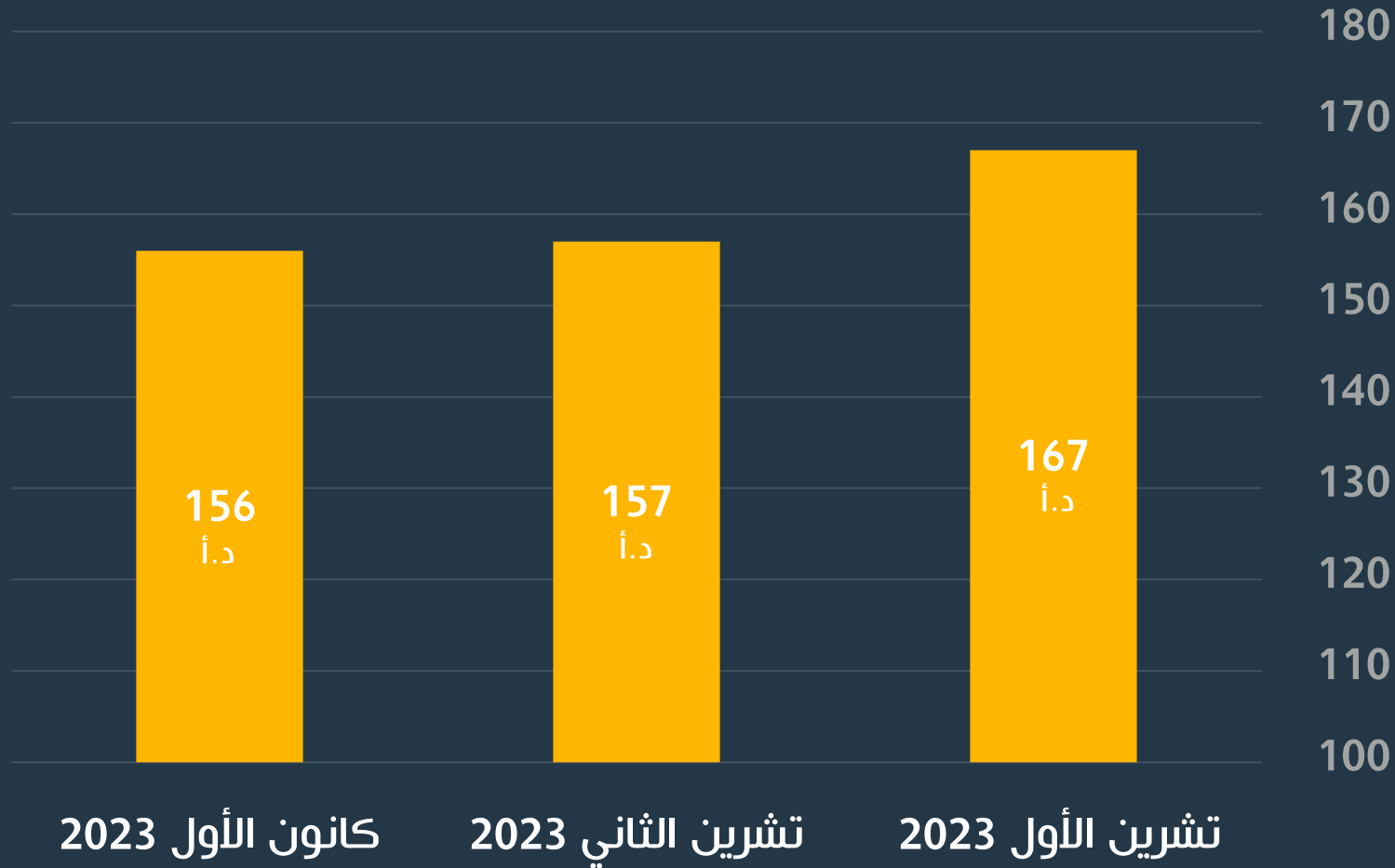
قيمة حركات كليك

نسبة الحركات بحسب الفئة الفرعية لنوع الحركة
الحوالات الصادرة من البنوك



حركات كليك

متوسط قيمة الحركات خلال الثلاثة أشهر الماضية
الحوالات الصادرة من البنوك



التشغيل البيني لكليك

عدد حركات تحويل الأموال لدى البنوك



الحوالات الصادرة من البنوك



25.2%

0.70 مليون

On Us



74.8%

2.08 مليون

Off Us

On Us: الحركات بين حسابات داخل نفس البنك
Off Us: الحركات بين حسابات في بنوك مختلفة

التشغيل البيني لكليك

قيمة حركات تحويل الأموال لدى البنوك

الحوالات الصادرة من البنوك



19%

88 مليون د.أ

On Us



81%

375 مليون د.أ

Off Us

On Us: الحركات بين حسابات داخل نفس البنك
Off Us: الحركات بين حسابات في بنوك مختلفة



JoMoPay
Jordan Mobile Payment

التقرير الشهري كانون الأول 2023

نظام جوموبي للمحافظ الإلكترونية
للحوالات الصادرة من المحافظ

25



12.2023


إجمالي عدد وقيمة الحركات منذ بداية العام 2023

الحوالات الصادرة من المحافظ



عدد الحركات

26.61 مليون



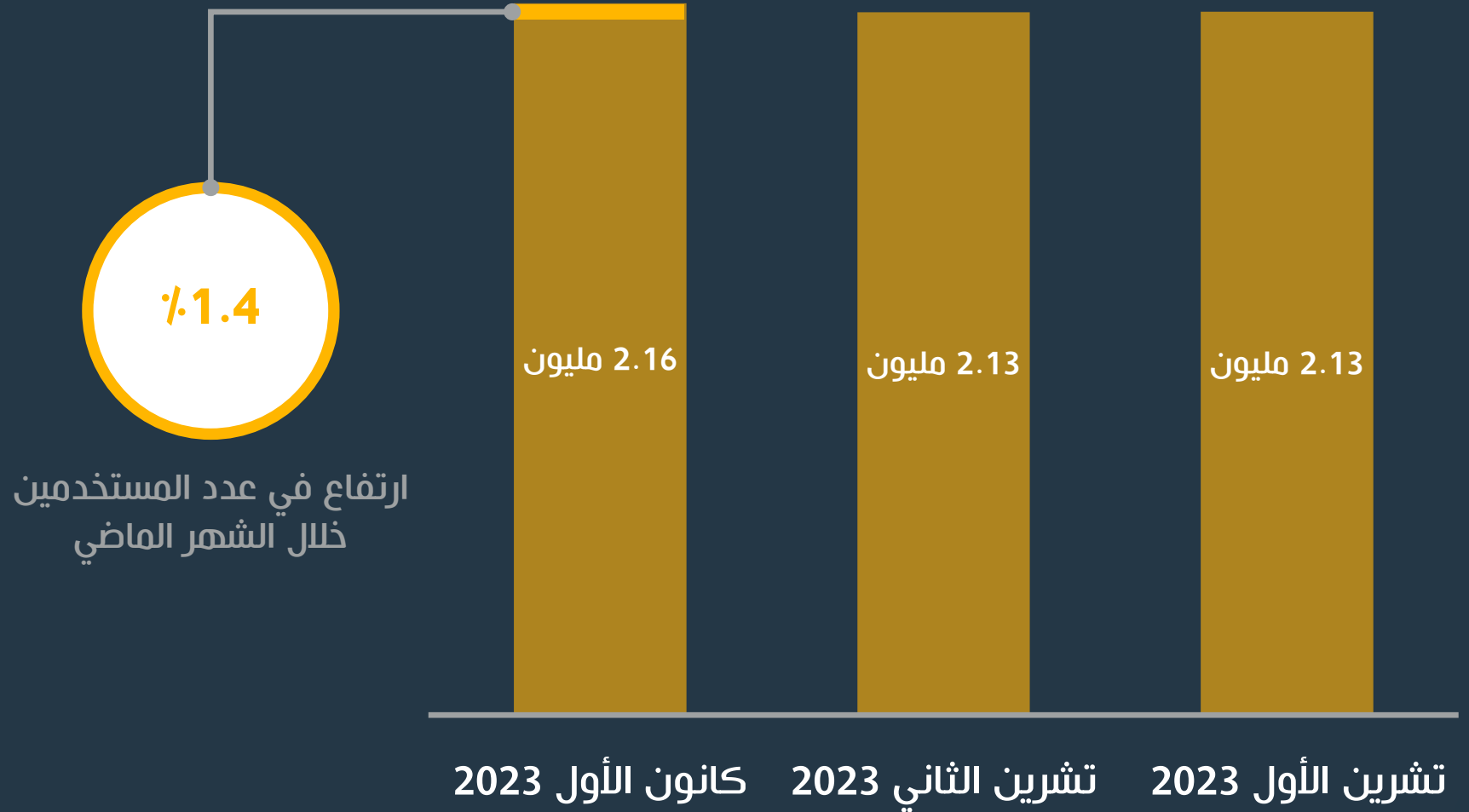
قيمة الحركات

3.12 مليار د.أ



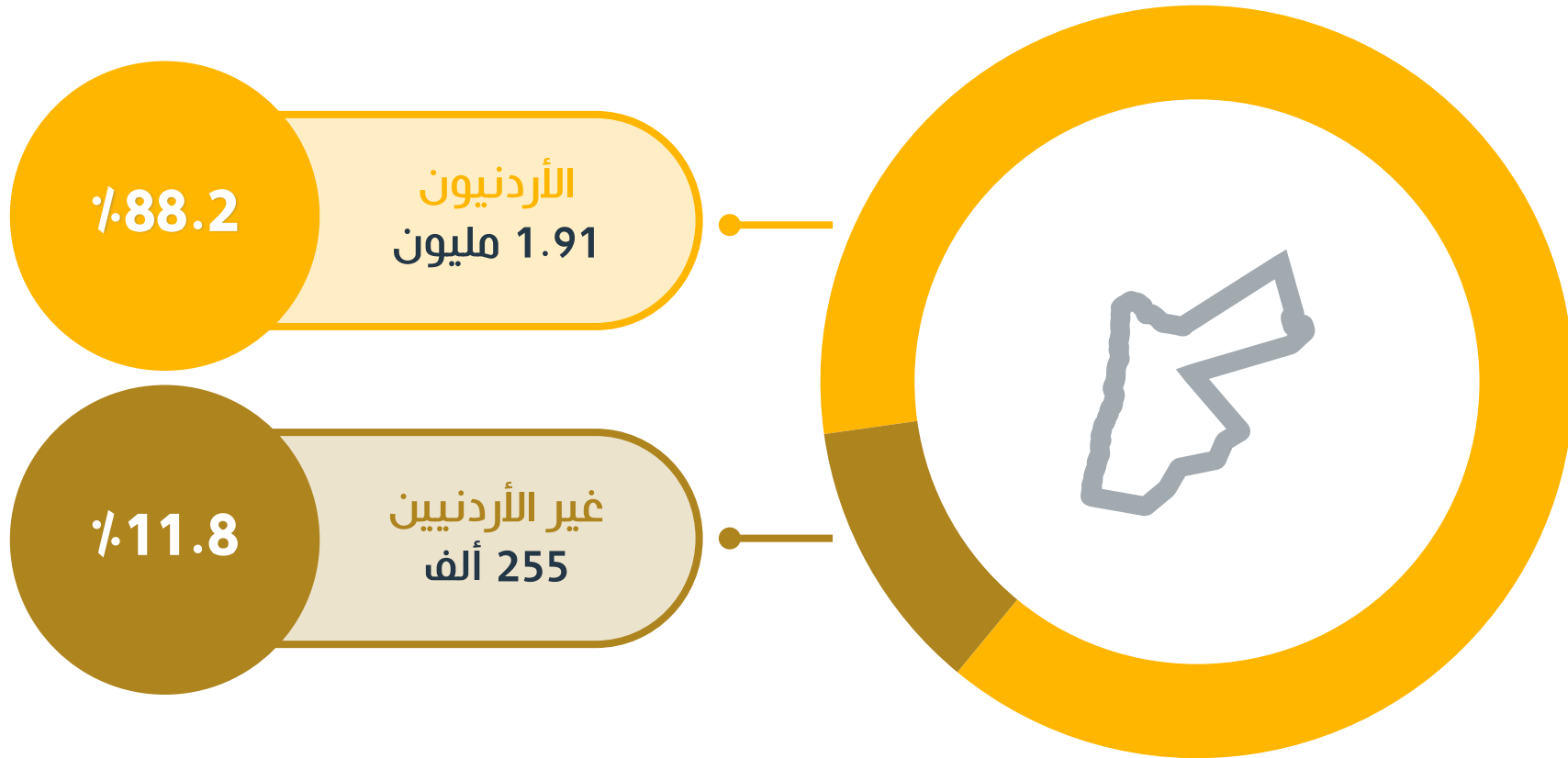
مستخدمو جوموبي

إجمالي عدد المستخدمين خلال الثلاثة أشهر الماضية



مستخدمو جوموبي

نسبة المستخدمين بحسب الجنسية



مستخدمو جوموبي

نسبة المستخدمين بحسب الجنس

52.3%
1.13 مليون
ذكور

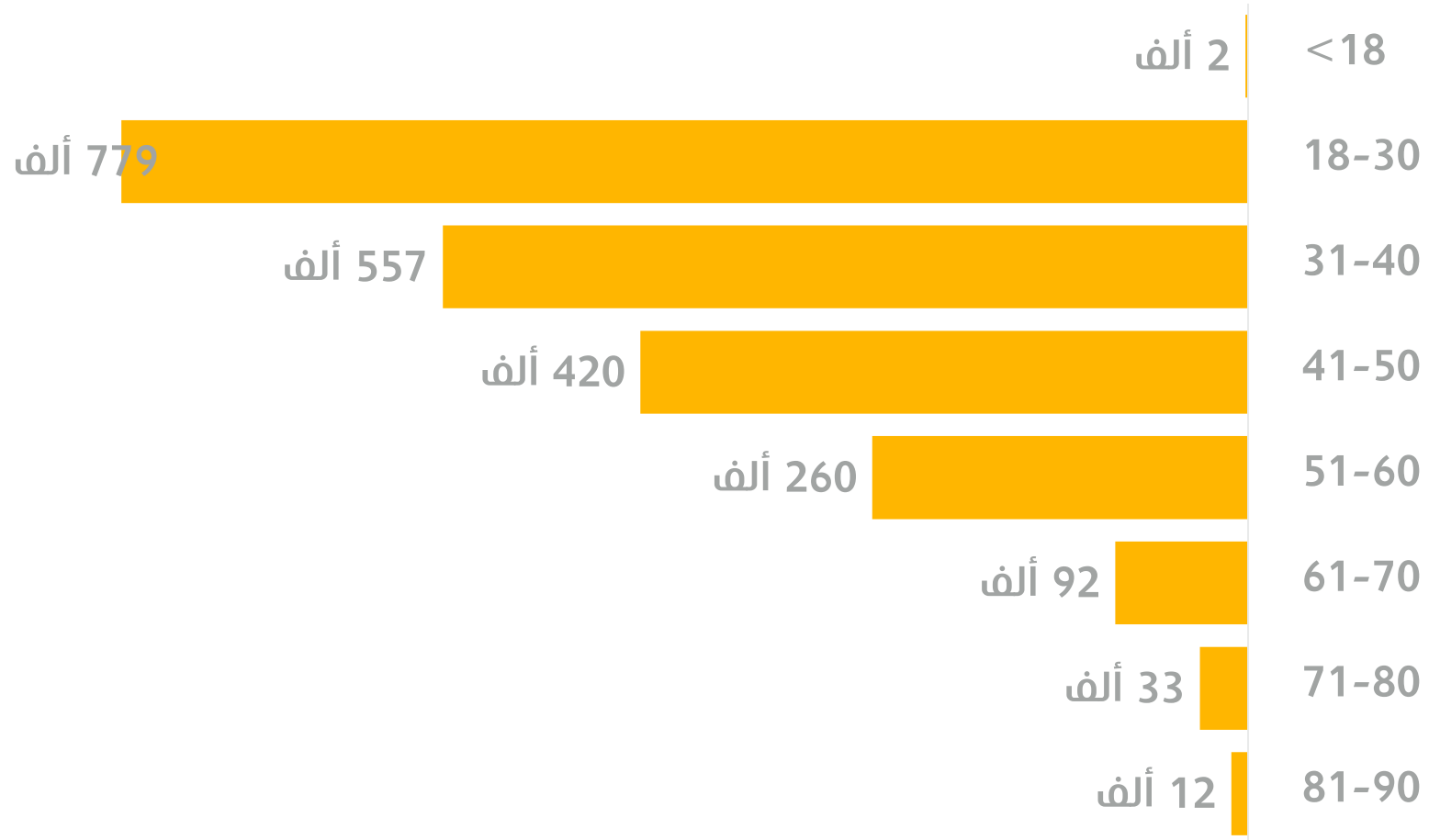


47.1%
1.02 مليون
إناث




مستخدمو جوموبي

عدد المستخدمين بحسب الفئة العمرية



مستخدمو جوموبي

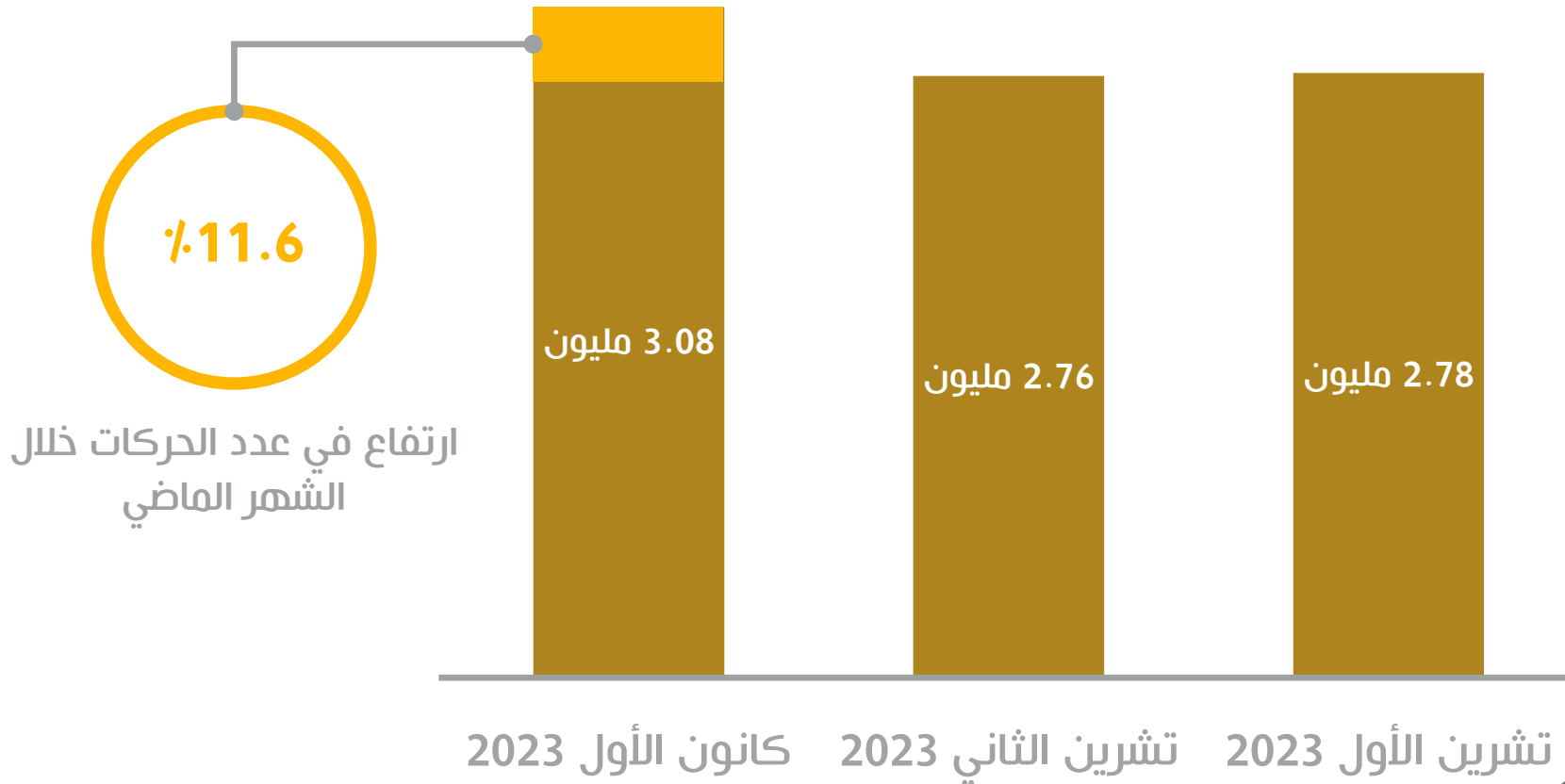
نسبة المحافظ بحسب نوع المحفظة



عدد حركات جوموبي

إجمالي عدد الحركات خلال الثلاثة أشهر الماضية

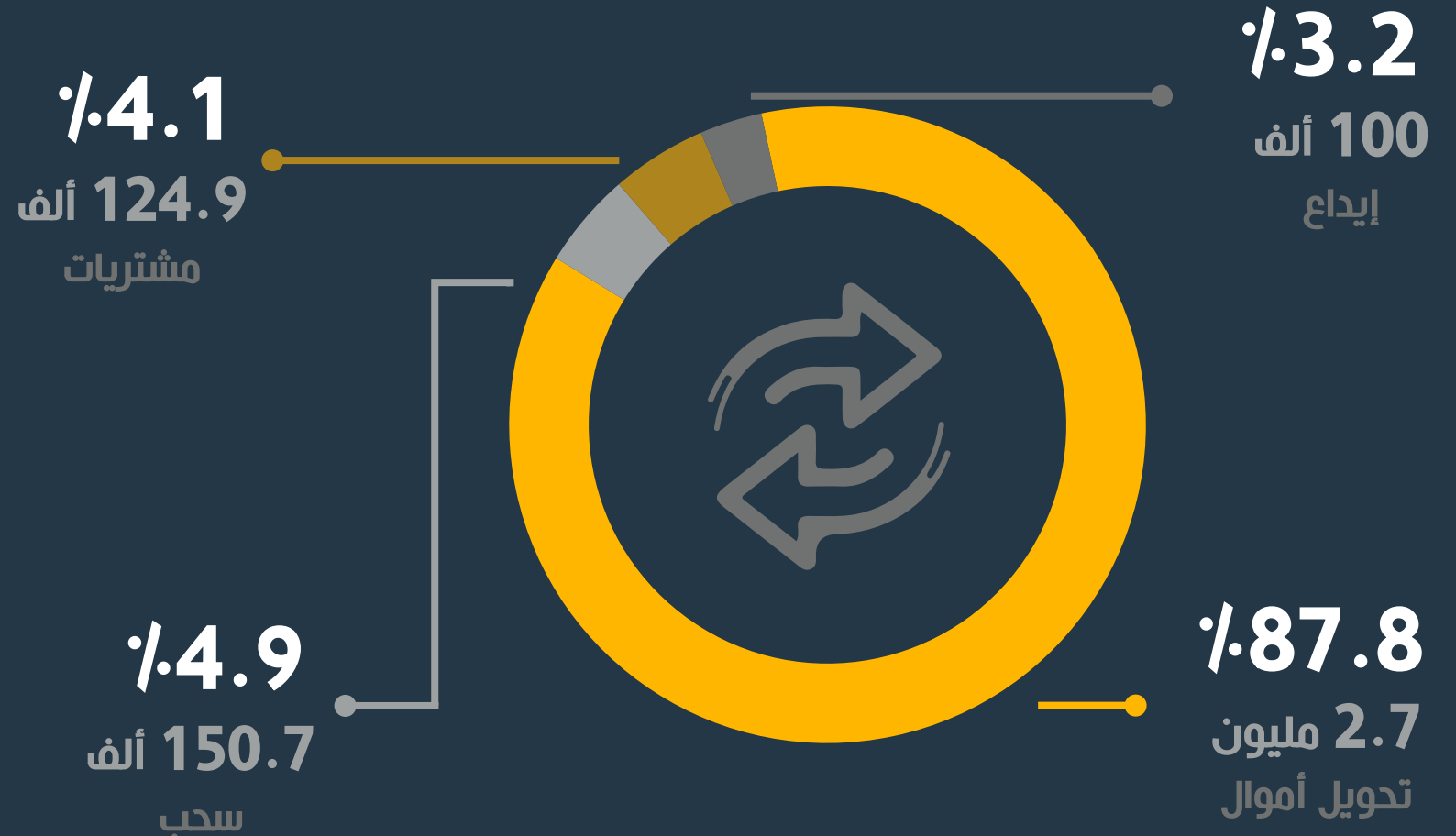
الحوالات الصادرة من المحافظ



عدد حركات جوموبي

نسبة الحركات بحسب نوع الحركة

الحوالات الصادرة من المحافظ



عدد حركات جوموبي

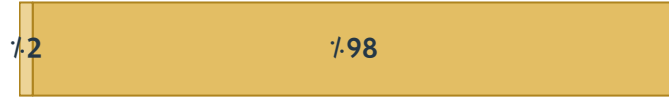
نسبة الحركات بحسب الفئة الفرعية لنوع الحركة

الحوالات الصادرة من المحافظ

81%	التحويل إلى العائلة / الأصدقاء
5%	المساعدات والمنح
8%	التحويل لحساب آخر لنفس الشخص
5%	الرواتب / المكافآت / توزيع الأرباح
1%	قروض / دفعات قروض
98%	مشتريات بدون خاصية QR
2%	مشتريات QR
89%	السحب النقدي - وكيل أو أمين صندوق
11%	السحب النقدي - صراف آلي
98%	الإيداع النقدي - وكيل أو أمين صندوق
2%	الإيداع النقدي - صراف آلي



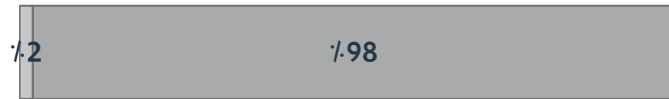
تحويل الأموال



المشتريات



السحب

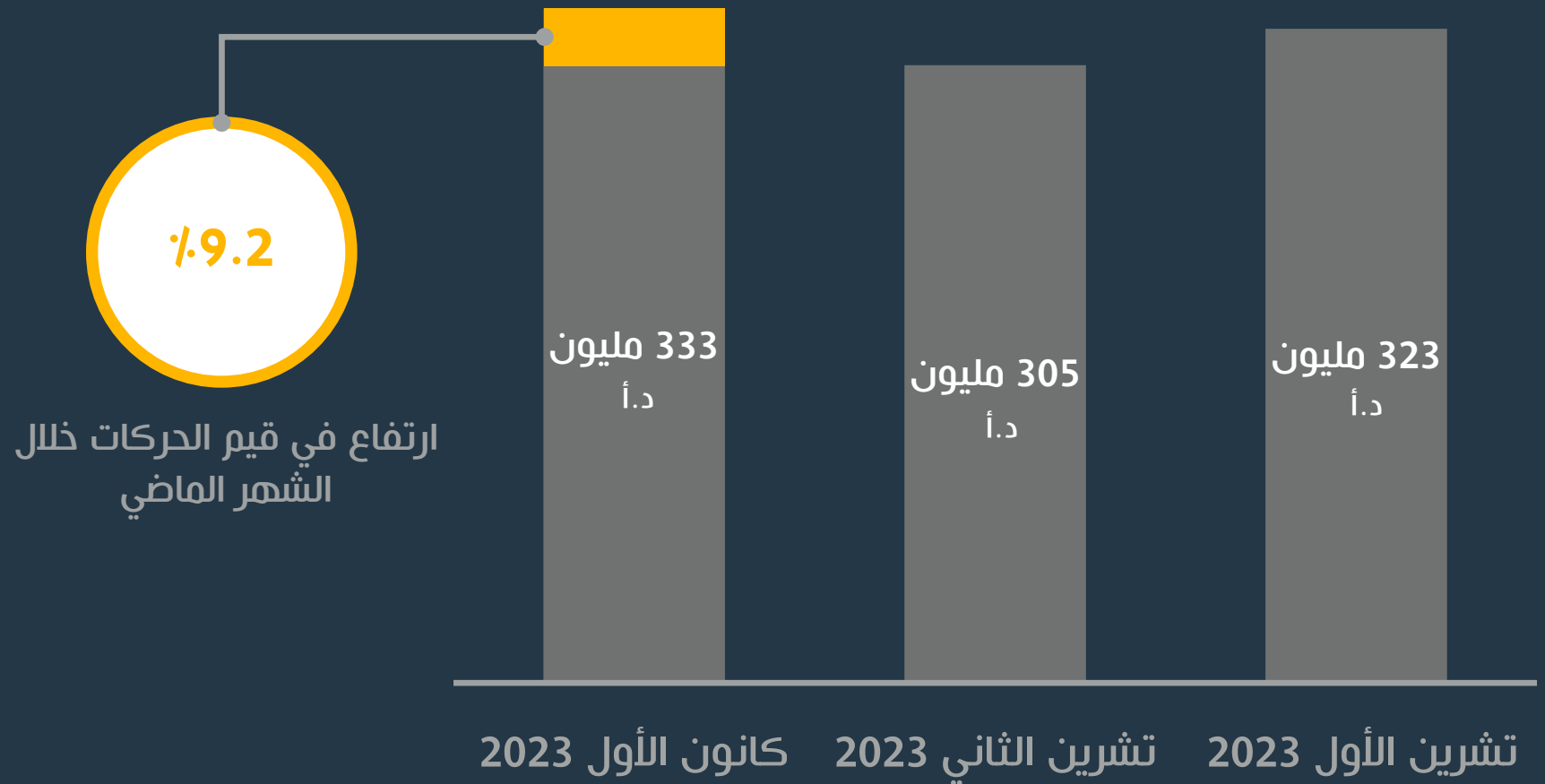


الإيداع

قيمة حركات جوموبي

إجمالي قيمة الحركات خلال الثلاثة أشهر الماضية

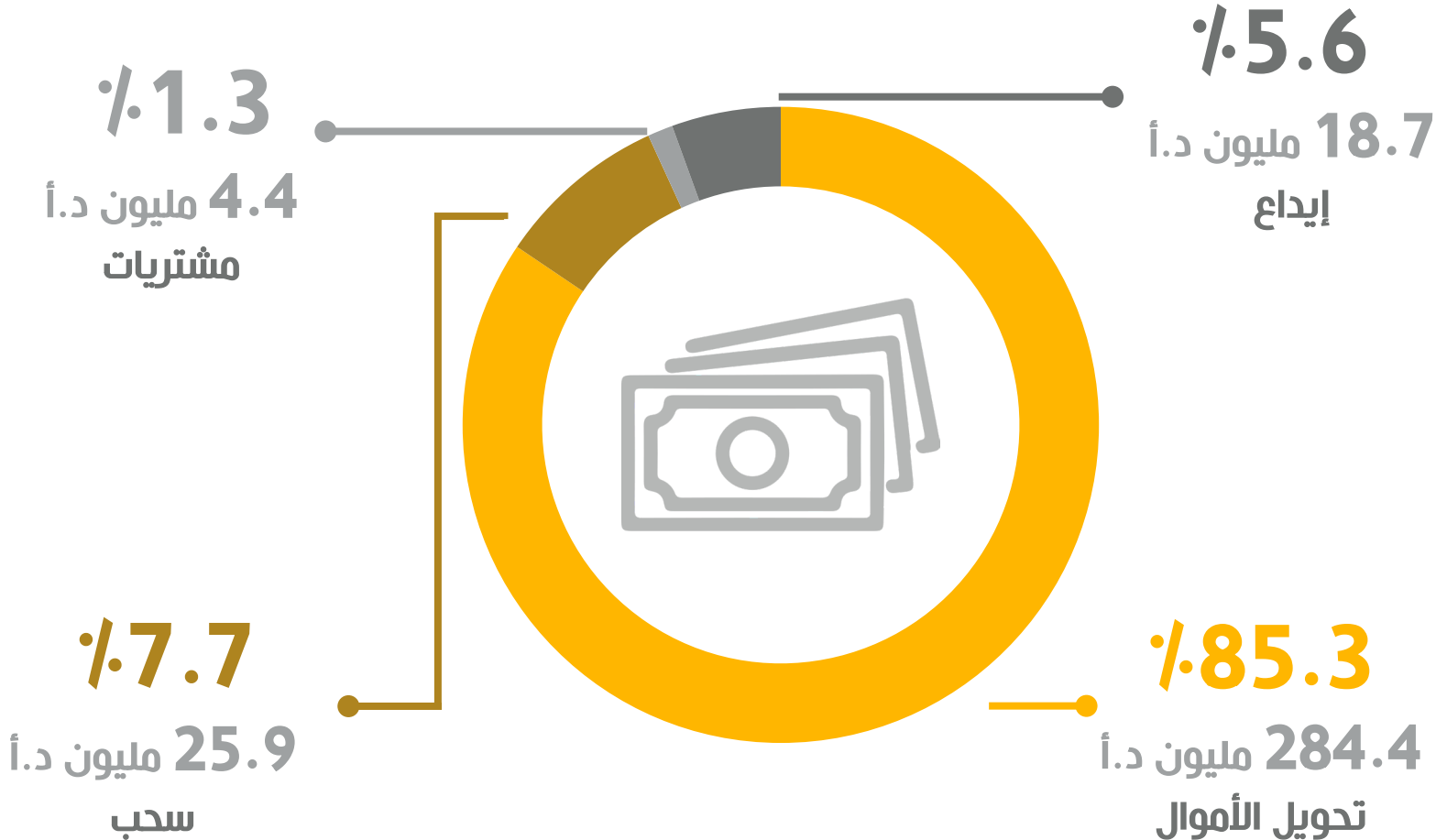
الحوالات الصادرة من المحافظ



قيمة حركات جوموبي

نسبة الحركات بحسب نوع الحركة

الحوالات الصادرة من المحافظ

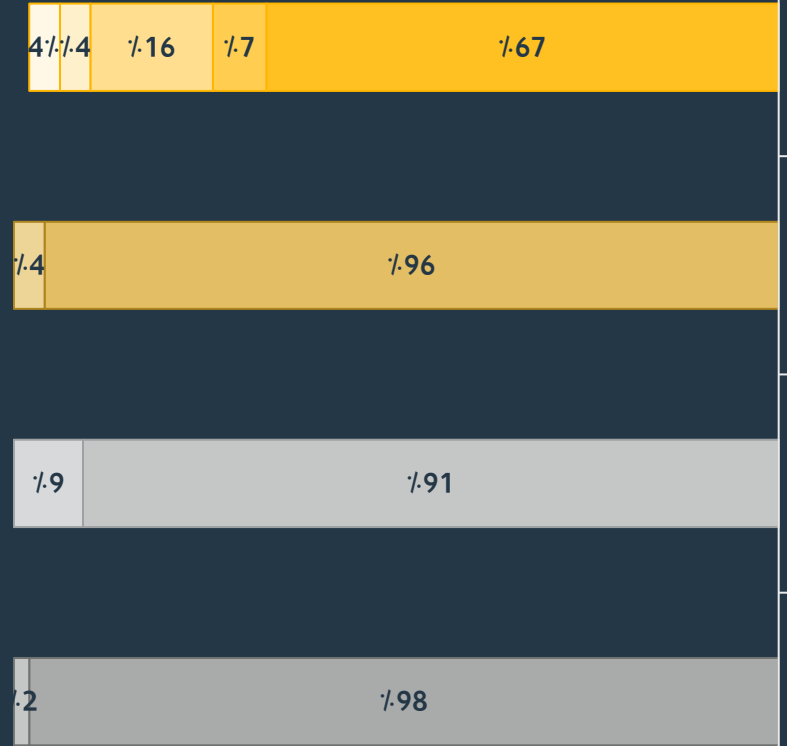


قيمة حركات جوموبي

نسبة الحركات بحسب الفئة الفرعية لنوع الحركة

الحوالات الصادرة من المحافظ

67%	التحويل إلى العائلة / الأصدقاء
7%	المساعدات والمنح
16%	التحويل لحساب آخر لنفس الشخص
4%	الرواتب / المكافآت / توزيع الأرباح
4%	قروض / دفعات قروض
96%	مشتريات
4%	مشتريات QR
91%	السحب النقدي - وكيل أو أمين صندوق
9%	السحب النقدي - صراف آلي
98%	الإيداع النقدي - وكيل أو أمين صندوق
2%	الإيداع النقدي - صراف آلي

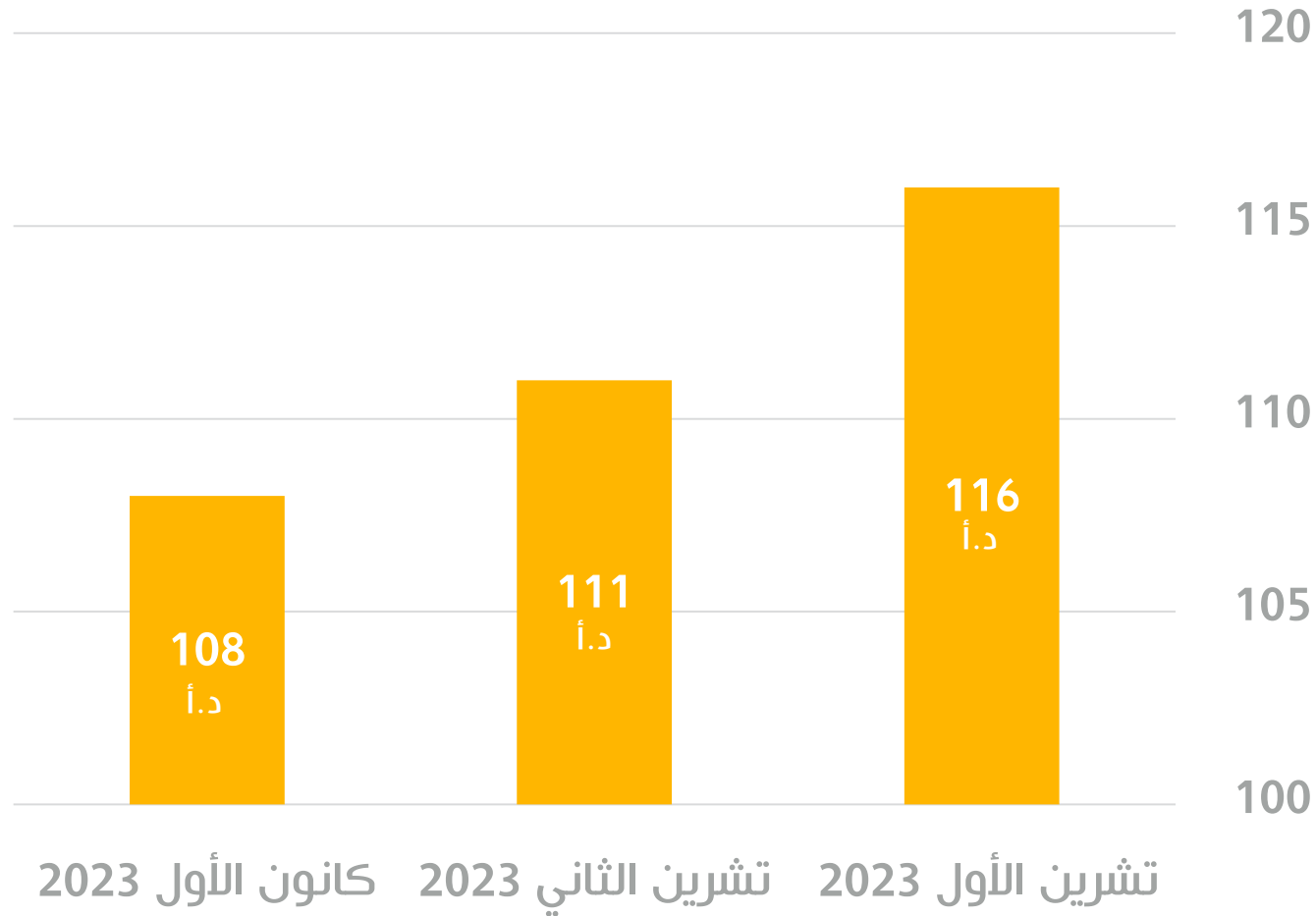


تحويل الأموال
المشتريات
السحب
الإيداع

حركات جوموبي

متوسط قيمة الحركات خلال الثلاثة أشهر الماضية

الحوالات الصادرة من المحافظ



التشغيل البيئي لجوموبي

عدد حركات تحويل الأموال لدى مقدمي خدمة المحفظة الإلكترونية

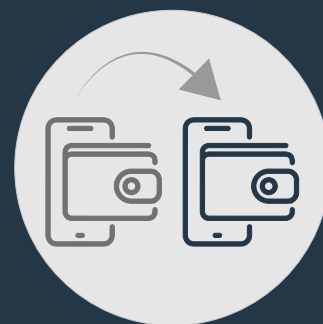
الدالات الصادرة من المحافظ



50.9%

0.99 مليون

On Us



49.1%

0.96 مليون

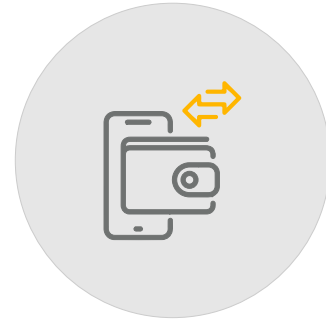
Off Us

On Us: الحركات بين محافظ داخل نفس شركة المحفظة
Off Us: الحركات بين محافظ تابعة لشركات محافظ مختلفة

التشغيل البيئي لجو موبى

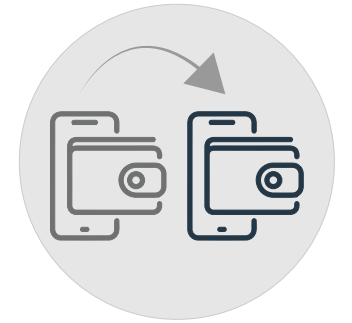
قيمة حركات تحويل الأموال لدى مقدمي خدمة المحفظة الإلكترونية

الحوالات الصادرة من المحافظ



51.7%

77.4 مليون د.أ.
On Us



48.3%

72.2 مليون د.أ.
Off Us

On Us: الحركات بين محافظ داخل نفس شركة المحفظة
Off Us: الحركات بين محافظ تابعة لشركات محافظ مختلفة

CliQ و JoMoPay

التقرير الشهري للتشغيل البيئي
كانون الأول 2023

41

كليك وجوموبي نظاما دفع وطنيان يعملان على نفس البنية التحتية باستخدام معيار أيزو 20022




12.2023

إجمالي عدد وقيمة الحركات منذ بداية العام 2023



عدد الحركات

56.8 مليون



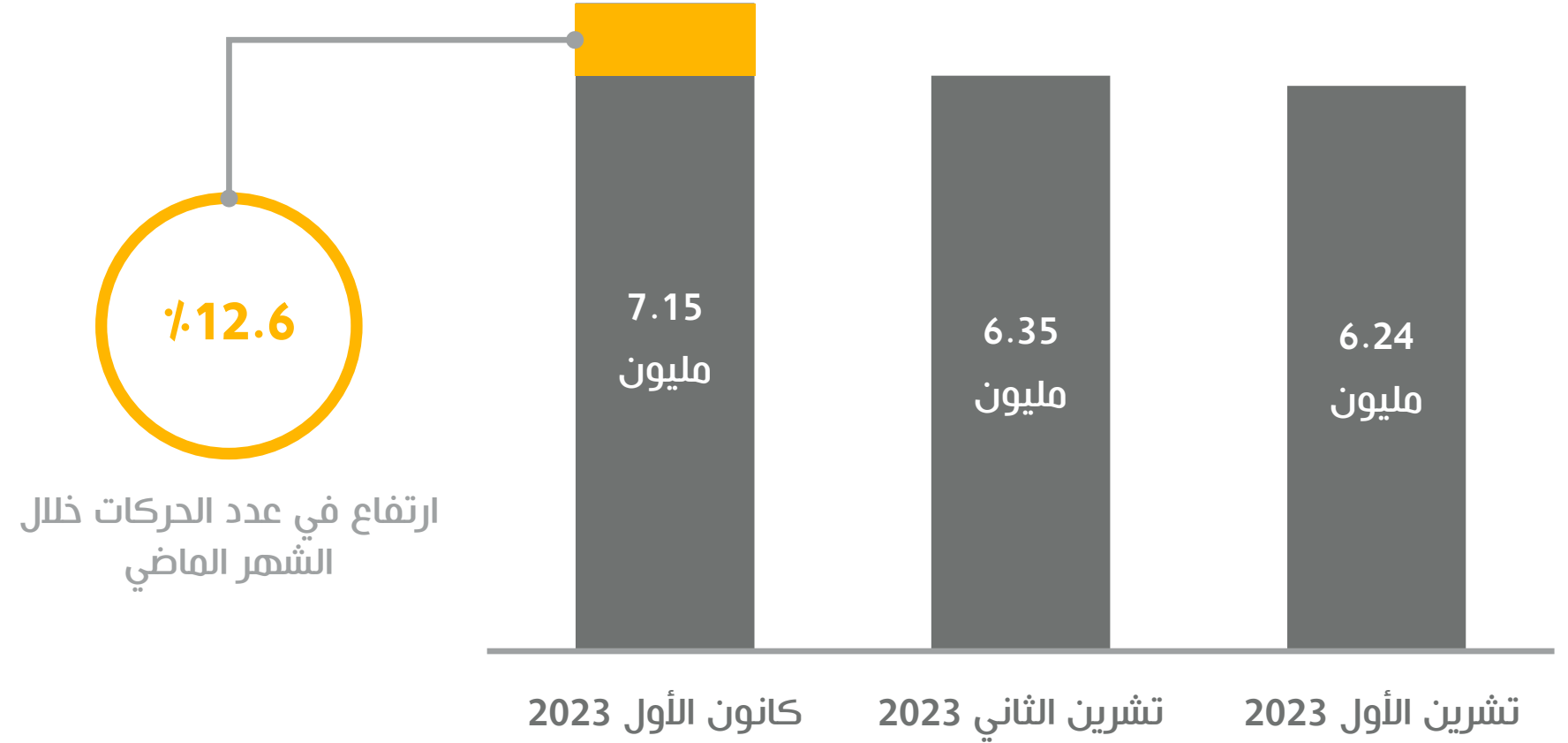
قيمة الحركات

8.23 مليار د.أ



حركات كليك وجوموبي

إجمالي عدد الحركات خلال الثلاثة أشهر الماضية



حركات كليك وجوموبي


إجمالي عدد الحركات بين البنوك وشركات المحافظ

بنك إلى بنك
3.1 مليون

شركة محفظة إلى بنك
762 ألف

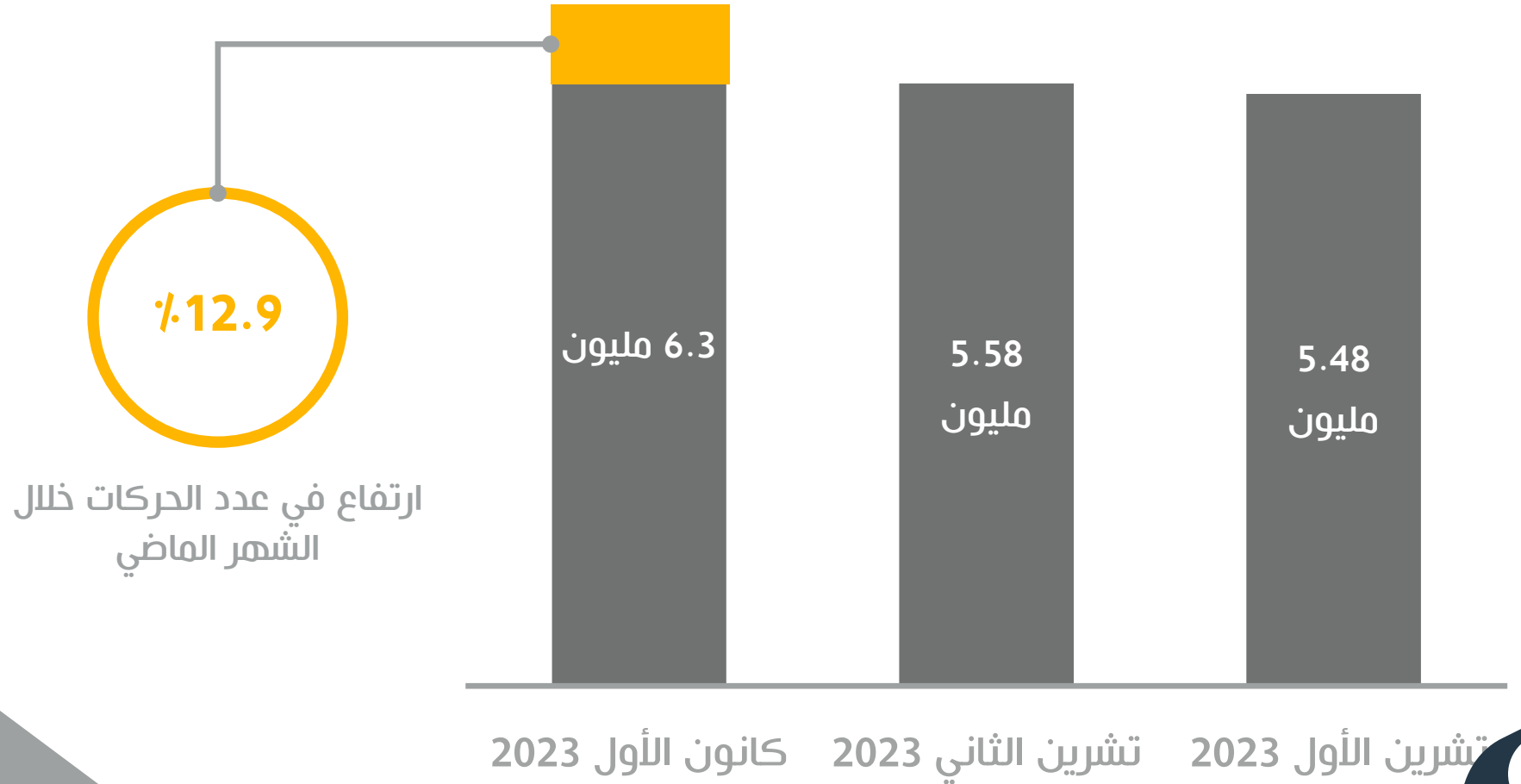
بنك إلى شركة محفظة
963 ألف

شركة محفظة إلى شركة محفظة
2.3 مليون



حركات كليك وجوموبي

إجمالي عدد حركات تحويل الأموال خلال الثلاثة أشهر الماضية



التشغيل البيئي لكليك وجوموبي

إجمالي عدد حركات تحويل الأموال بين البنوك ومقدمي خدمات المحافظ الإلكترونية التي تمت من خلال نظامي كليك وجوموبي



73.1%

4.61 مليون

Off Us



26.9%

1.69 مليون

On Us

الحركات بين حسابات داخل نفس المؤسسة المالية: On Us
الحركات بين حسابات في مؤسسات مالية مختلفة: Off Us

التشغيل البيئي لكليك وجوموبي

عدد حركات تحويل الأموال بين البنوك ومقدمي خدمة المحفظة الإلكترونية



47.7%

741 ألف

شركة محفظة إلى بنك



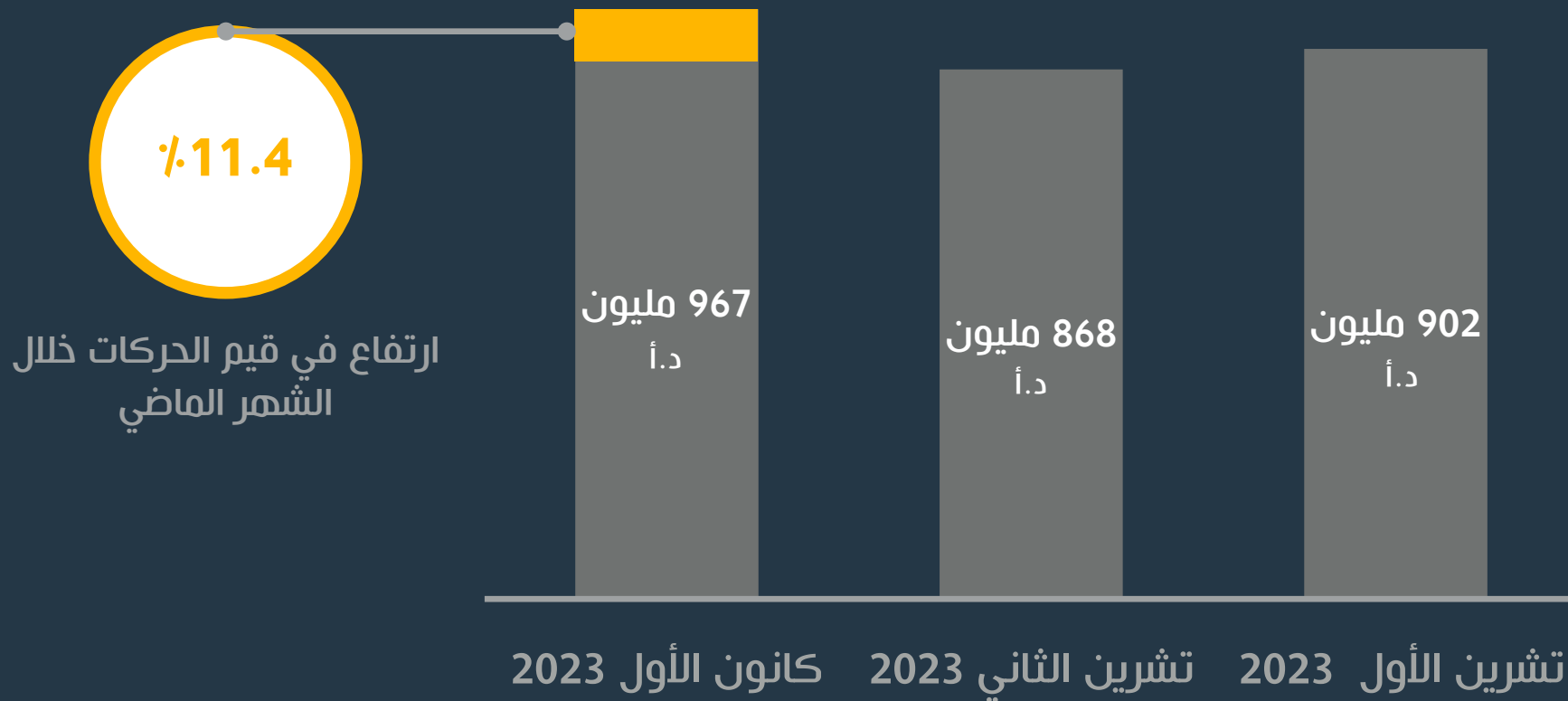
52.3%

811 ألف

بنك إلى شركة محفظة

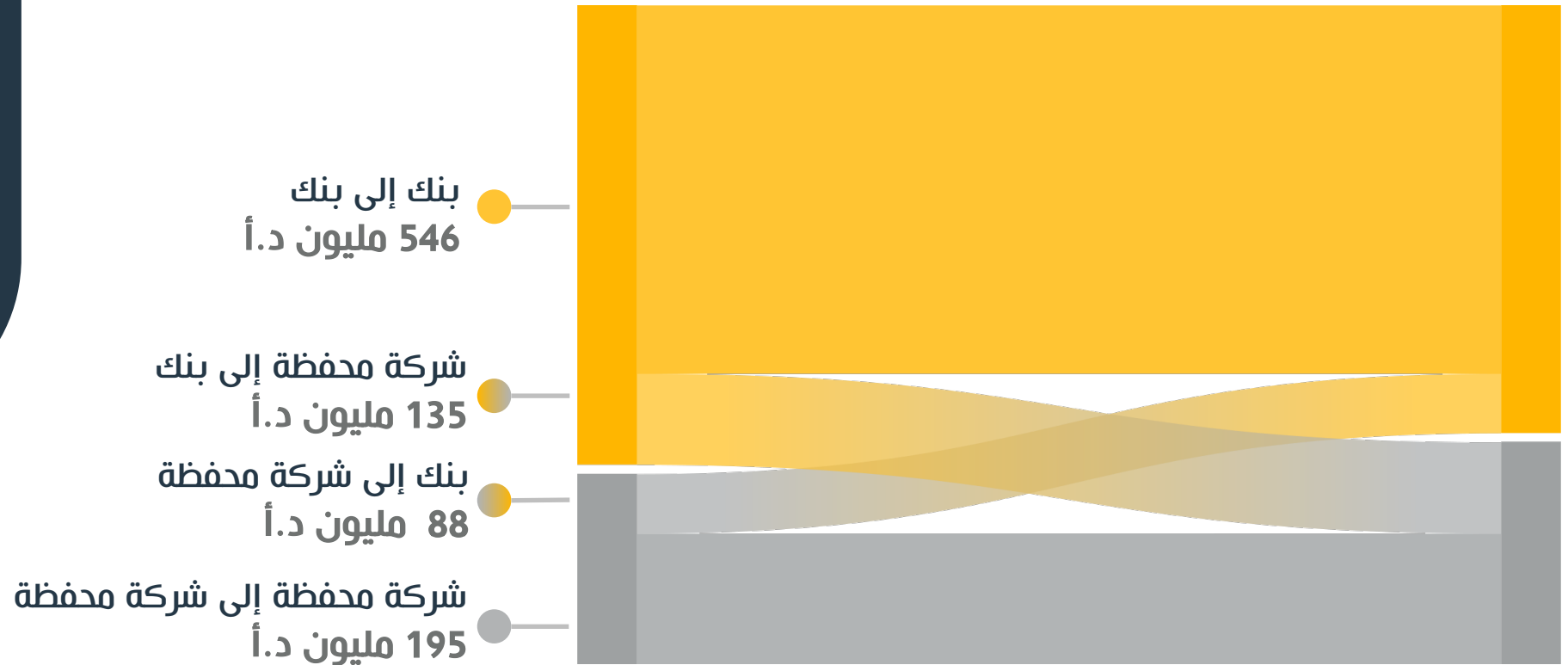
حركات كليك وجوموبي

إجمالي قيمة الحركات خلال الأشهر الثلاثة الماضية



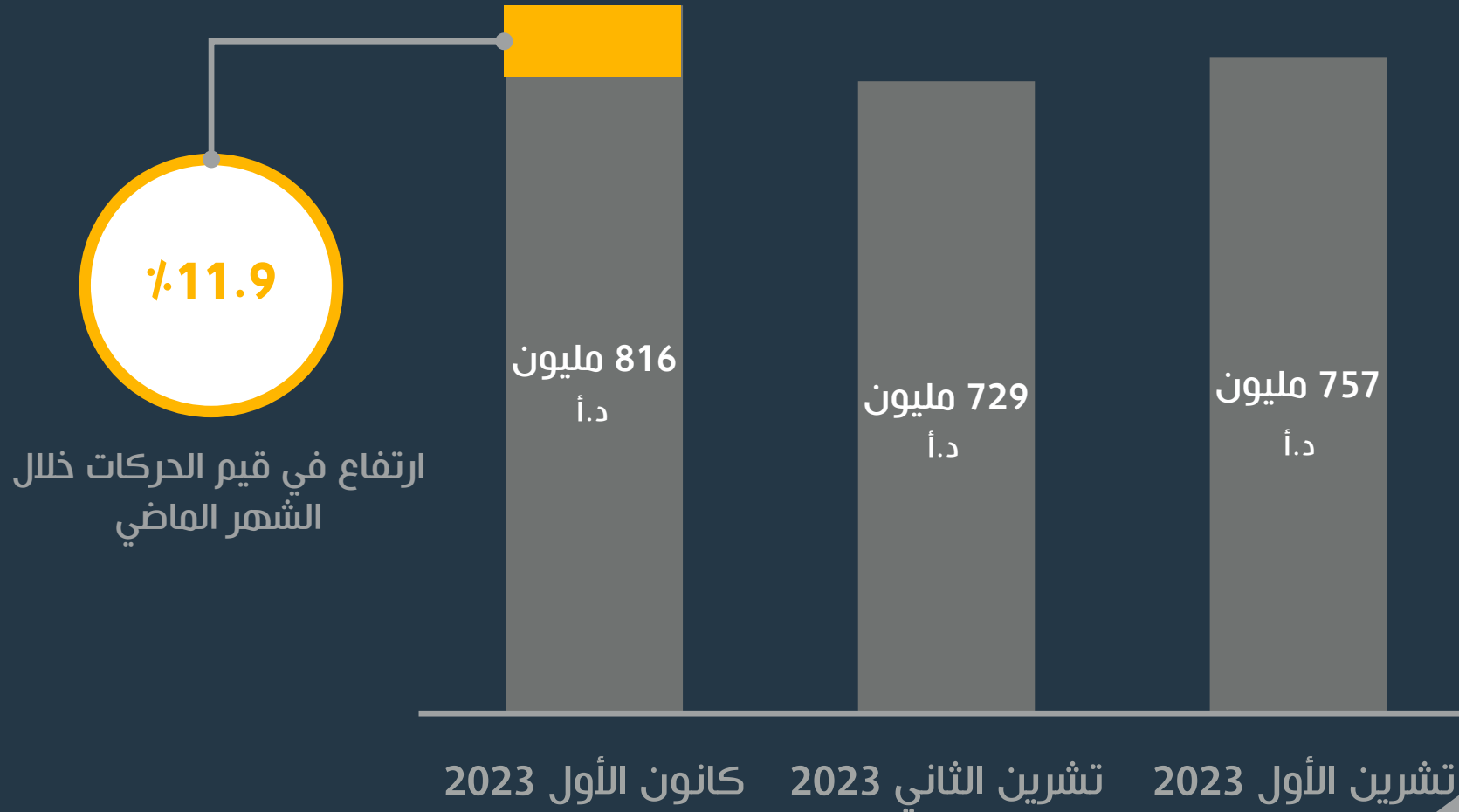
حركات كليك وجوموبي

إجمالي قيمة الحركات بين البنوك وشركات المحافظ



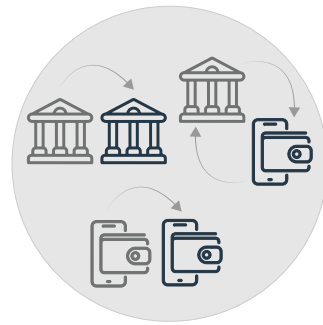
حركات كليك وجوموبي

إجمالي قيمة حركات تحويل الأموال خلال الثلاثة أشهر الماضية



التشغيل البيئي لكليك وجوموبي

إجمالي قيم حركات تحويل الأموال بين جميع البنوك ومقدمي خدمات المحافظ الإلكترونية التي تمت من خلال نظامي كليك وجوموبي



79.8%

651.2 مليون د.أ.
Off Us



20.2%

165.3 مليون د.أ.
On Us

الحركات بين حسابات داخل نفس المؤسسة المالية: On Us
الحركات بين حسابات في مؤسسات مالية مختلفة: Off Us

التشغيل البيئي لكليك وجوموبي

قيم حركات تحويل الأموال بين البنوك ومقدمي خدمة المحفظة الإلكترونية



65.4%

131.5 مليون د.أ
شركة محفظة إلى بنك

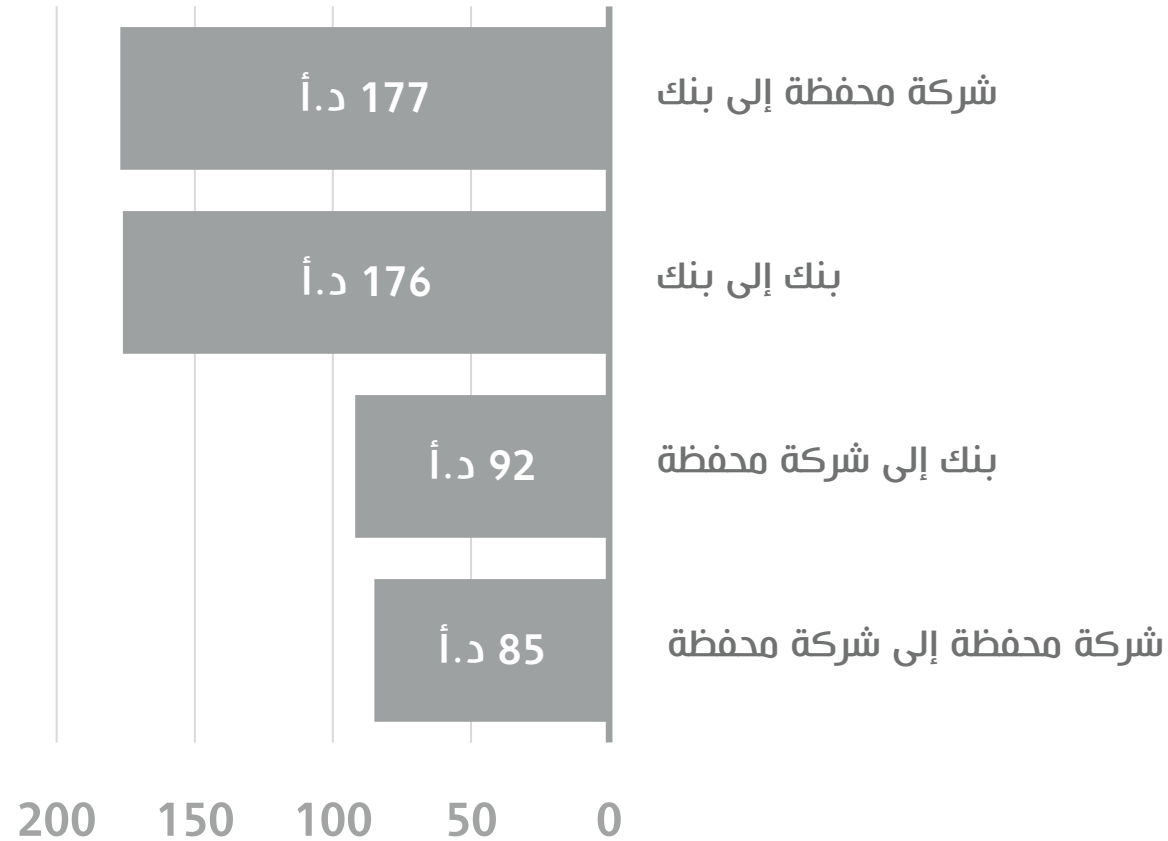


34.6%

69.6 مليون د.أ
بنك إلى شركة محفظة

متوسط قيمة حركات كليك وجوموبي

متوسط قيمة الحركات للبنوك وشركات المحافظ وبينها



135 د.أ
متوسط
قيمة الحركات



التقرير الشهري

كانون الأول 2023


54

نظام إي فواتيركم لعرض وتحصيل الفواتير إلكترونياً




12.2023

إجمالي عدد وقيمة الحركات منذ بداية العام 2023



عدد الحركات

52.59 مليون



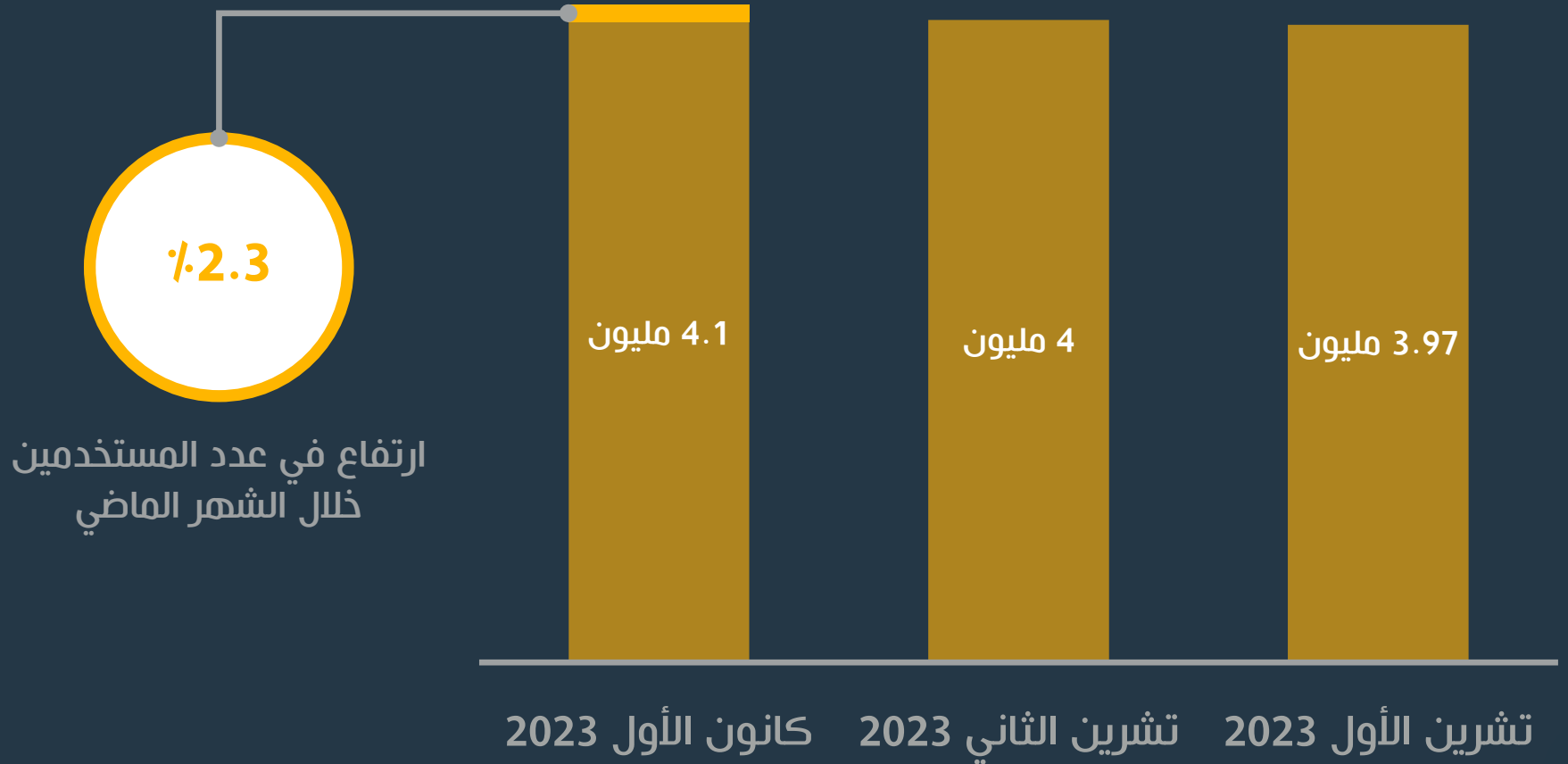
قيمة الحركات

11.61 مليار د.أ



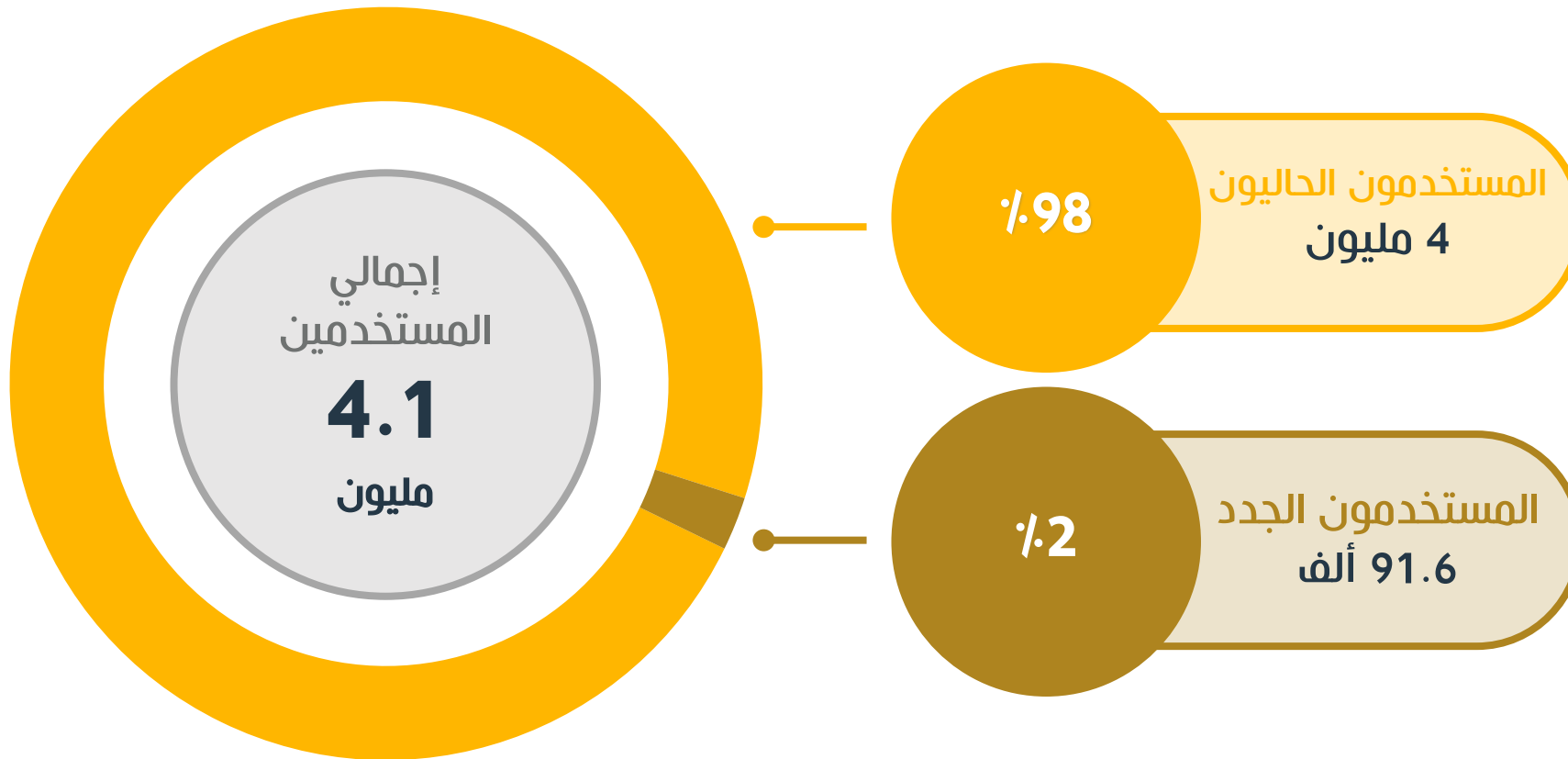
مستخدمو إي فواتيركم

إجمالي عدد المستخدمين خلال الثلاثة أشهر الماضية



مستخدمو إي فواتيركم

عدد المستخدمين خلال الشهر



المفوترون والخدمات

عدد مفوتري وخدمات إي فواتيركم

مفوترين

496



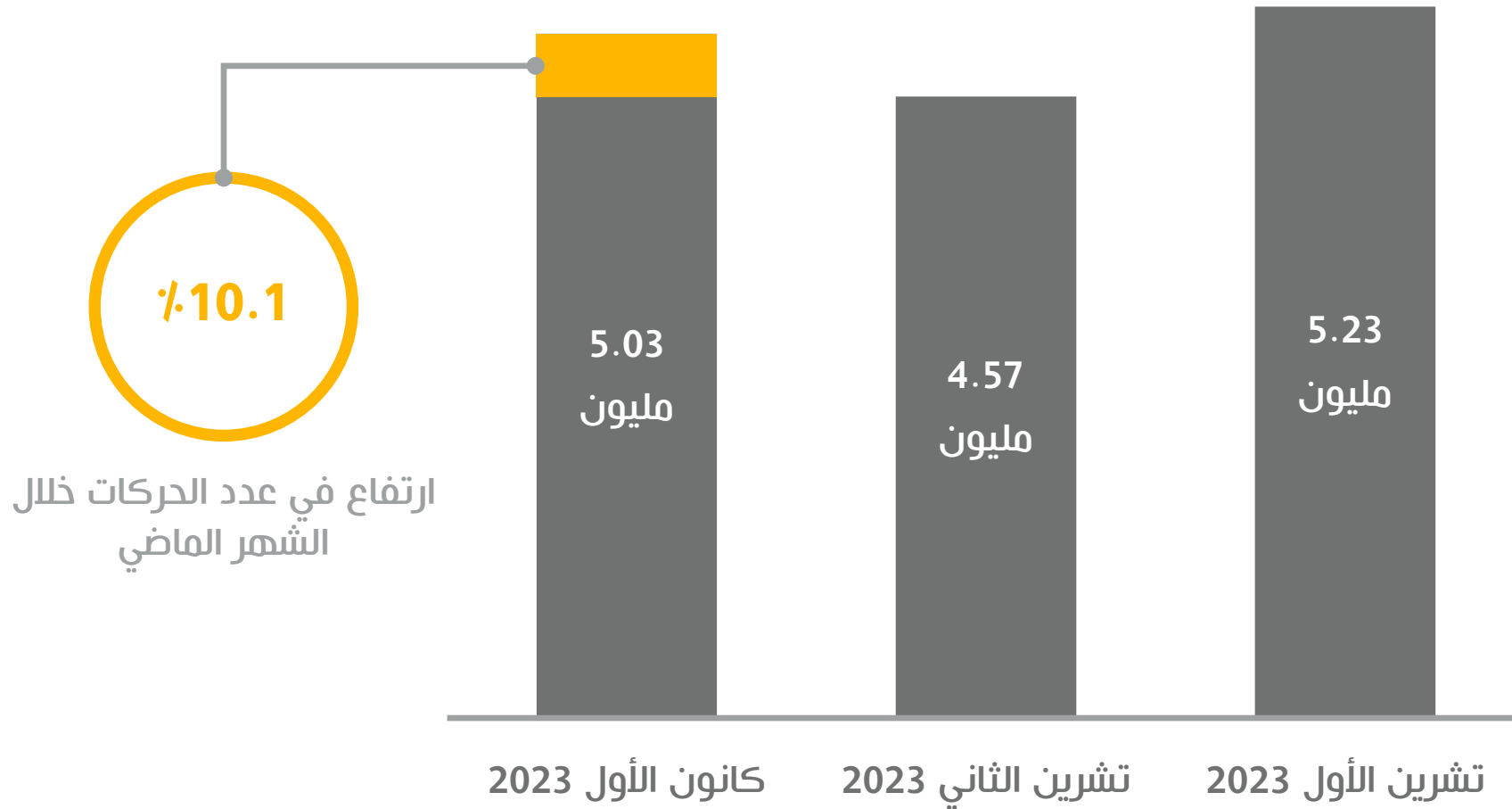
خدمات

1,718



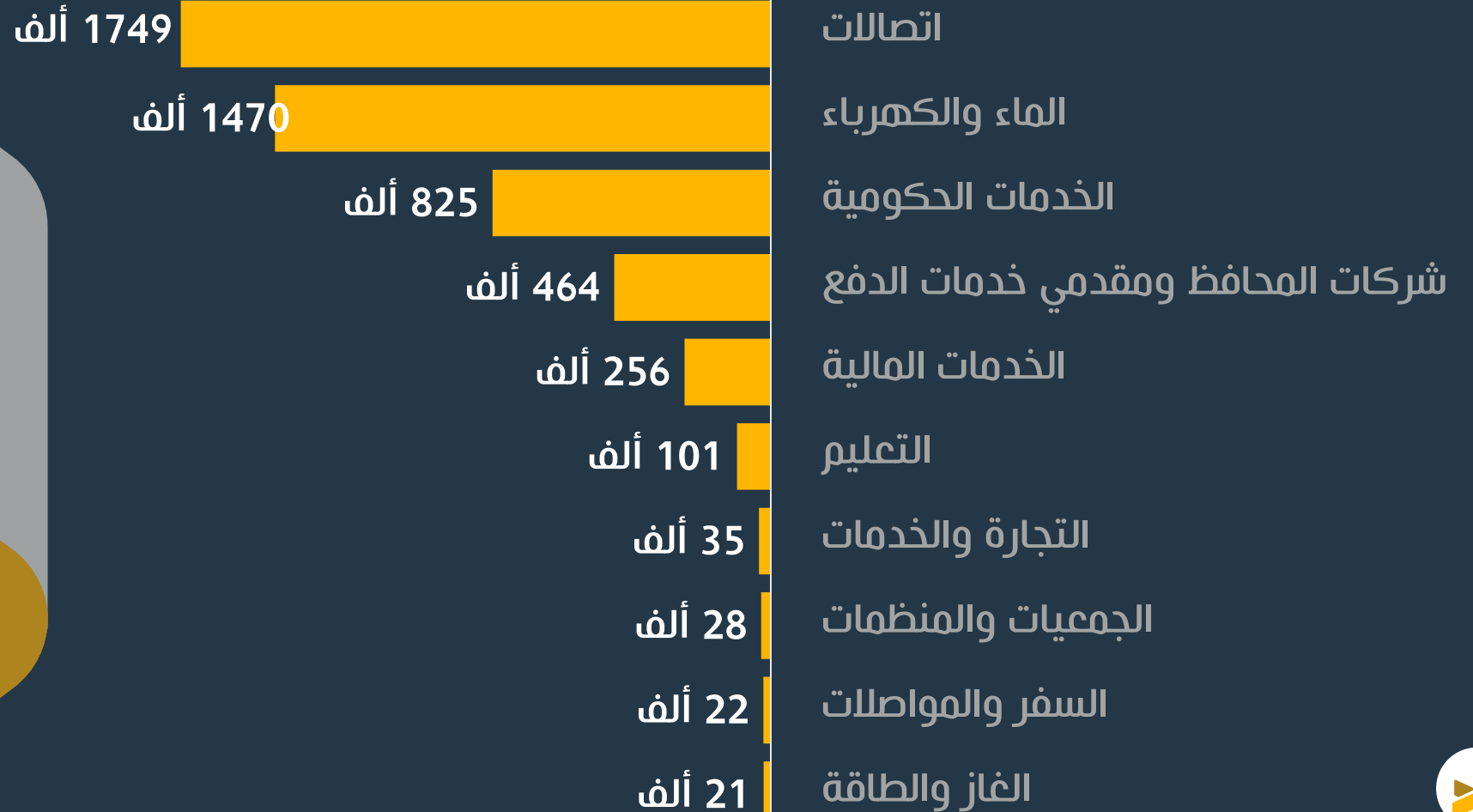
عدد حركات إي فواتيركم

إجمالي عدد الحركات خلال الثلاثة أشهر الماضية



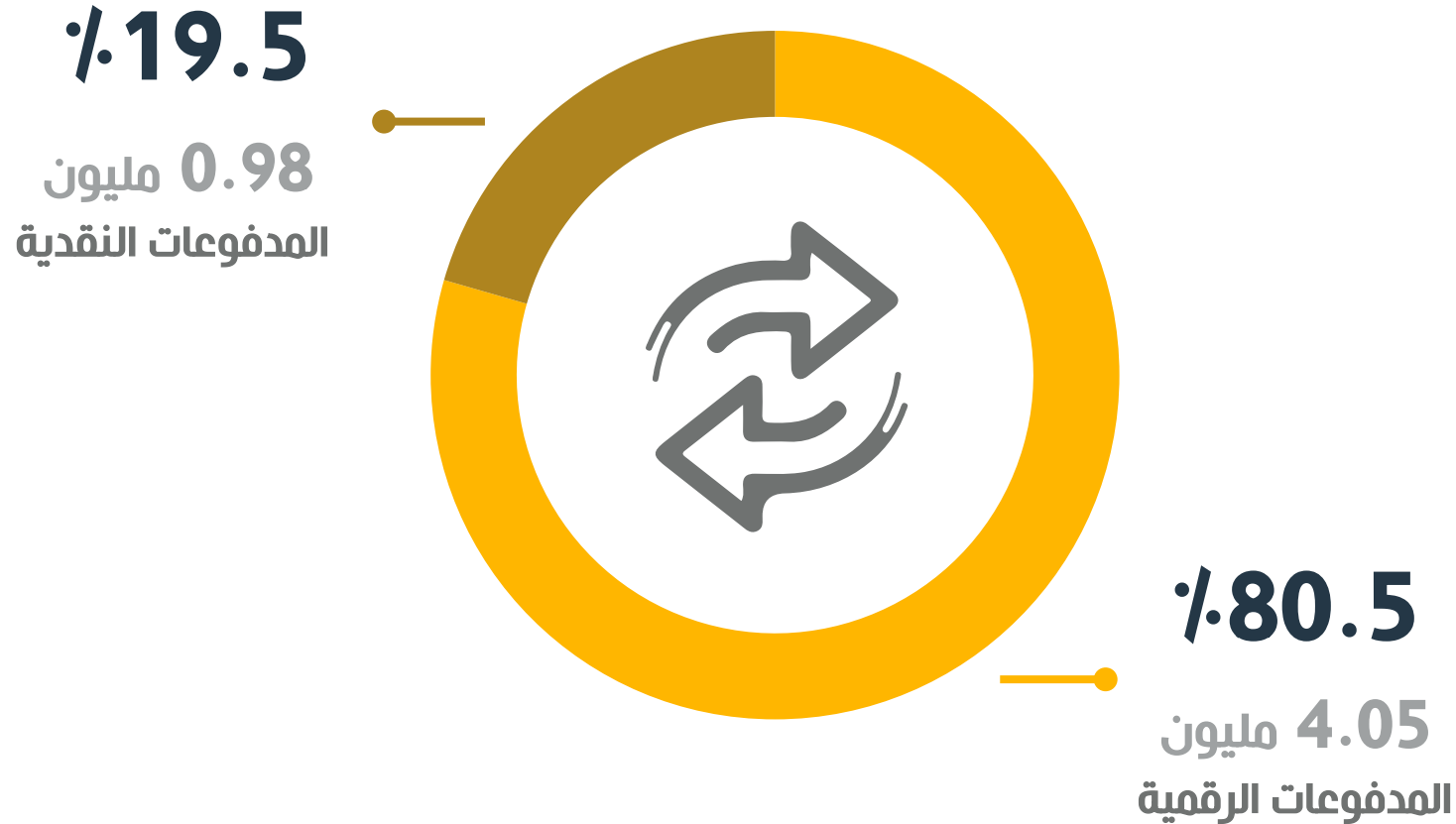
عدد حركات إي فواتيركم

عدد الحركات بحسب نوع الخدمة



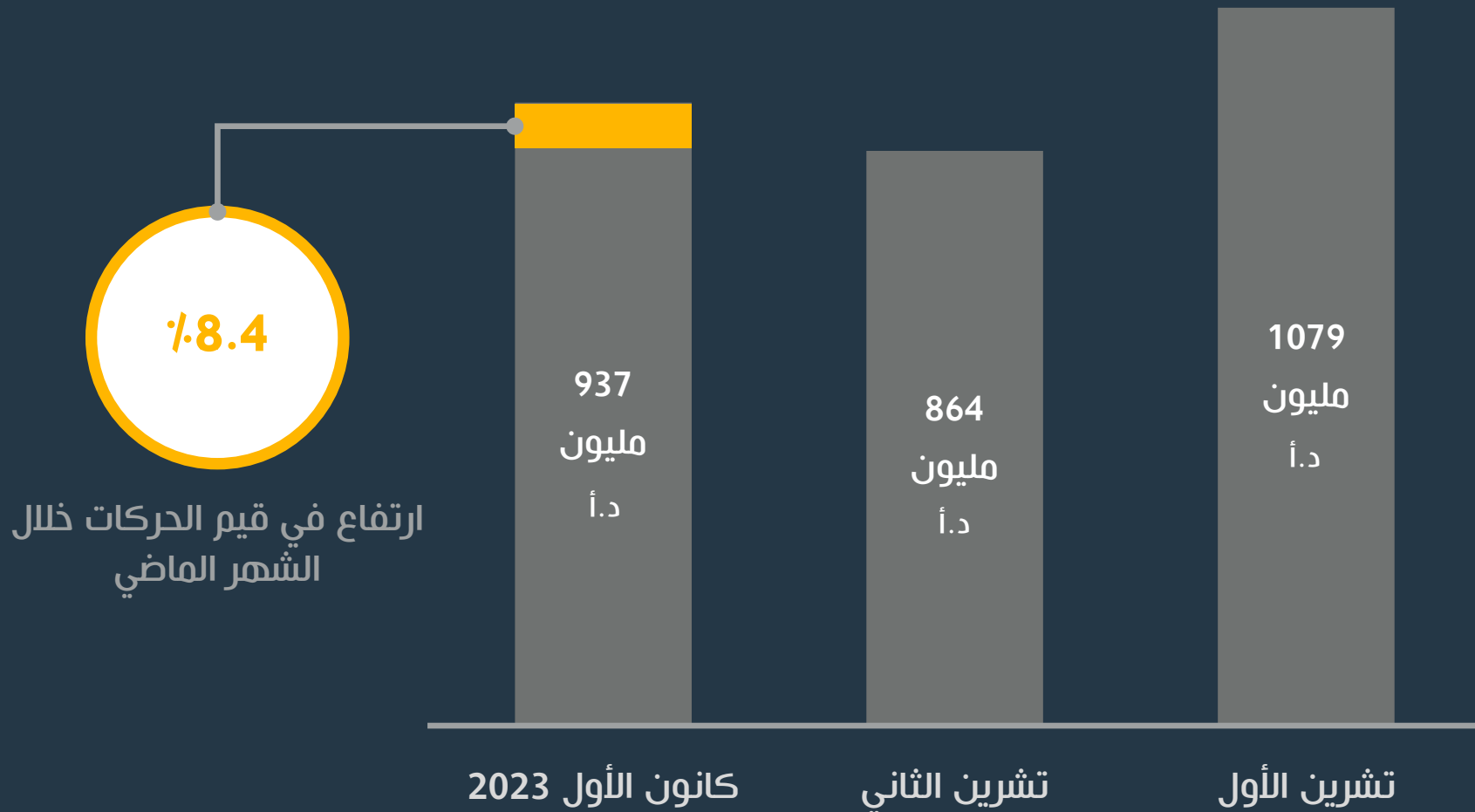
عدد حركات إي فواتيركم

نسبة الحركات بحسب طريقة الدفع



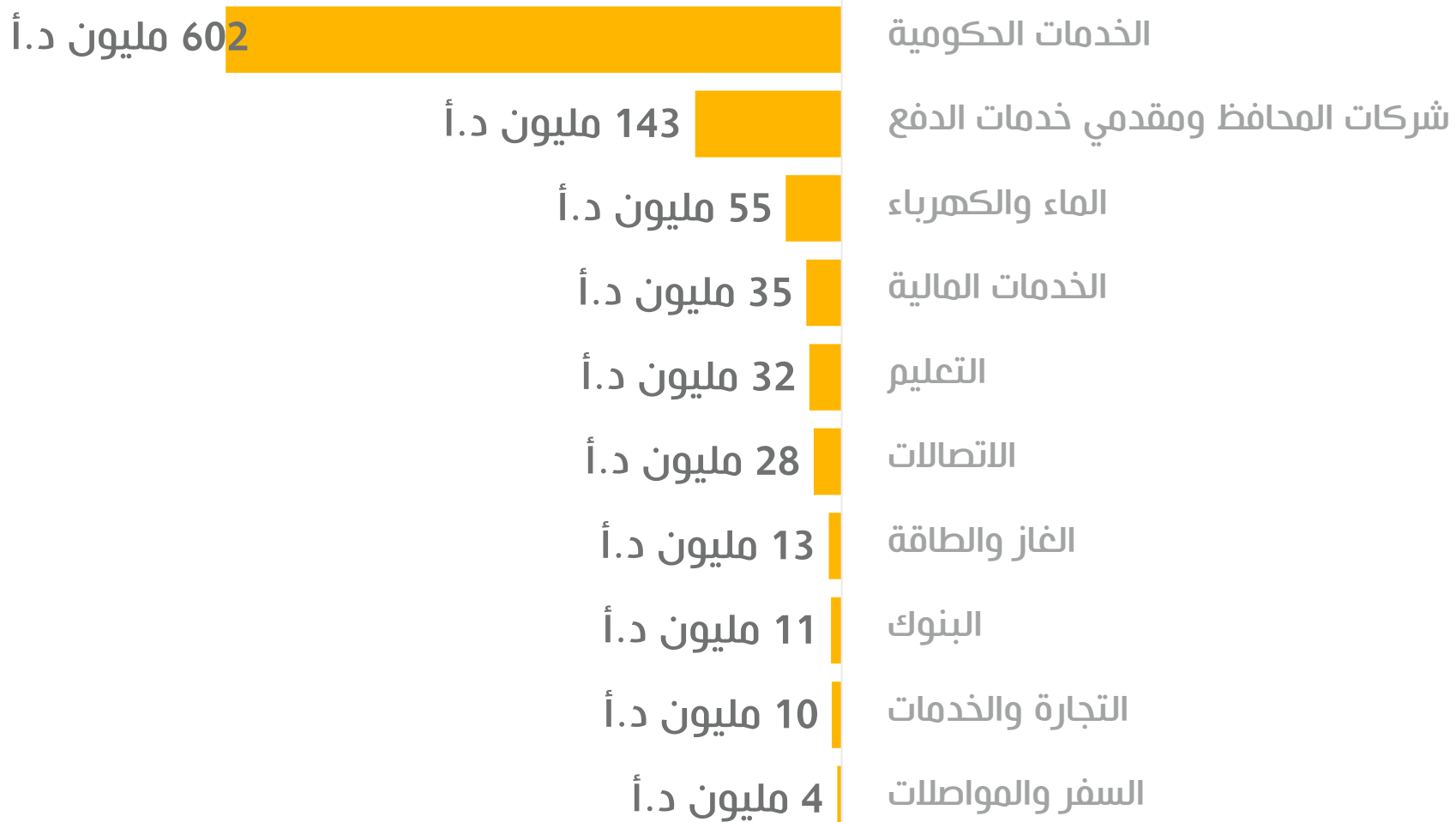
قيمة حركات إي فواتيركم

إجمالي قيمة الحركات خلال الأشهر الثلاثة الماضية



قيمة حركات إي فواتيركم

قيمة الحركات بحسب نوع الخدمة



قيمة حركات إي فواتيركم

نسبة الحركات بحسب طريقة الدفع

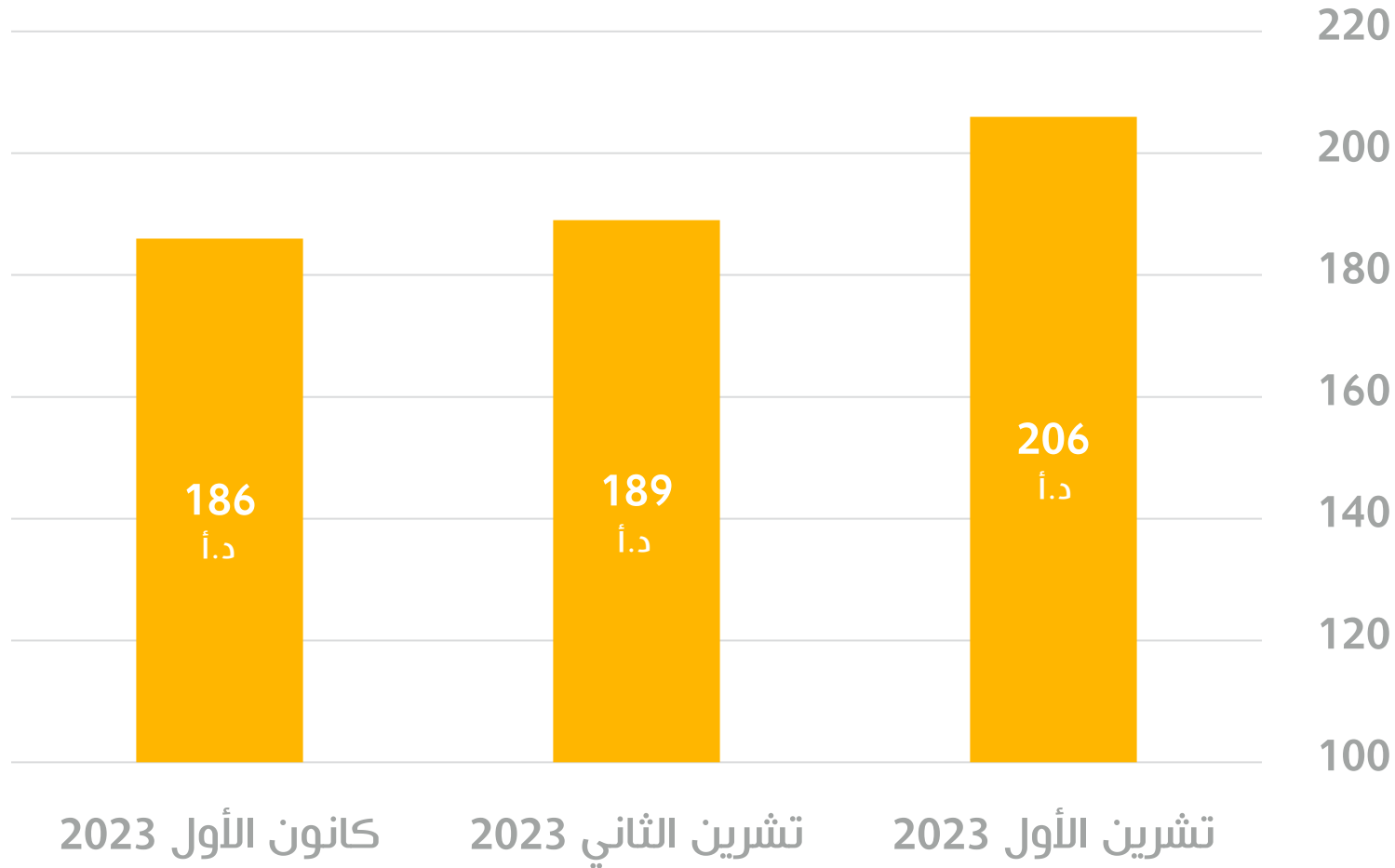
16.7%
156.6 مليون د.أ.
المدفوعات النقدية



83.3%
780.3 مليون د.أ.
المدفوعات الرقمية

حركات إي فواتيركم

متوسط قيمة الحركات خلال الثلاثة أشهر الماضية





ACH
Automated Clearing House

التقرير الشهري

كانون الأول 2023

66

غرفة التقاص الآلي




12.2023

إجمالي عدد وقيمة الحركات المنفذة بالدينار الأردني منذ بداية العام 2023



عدد الحركات

10.65
مليون



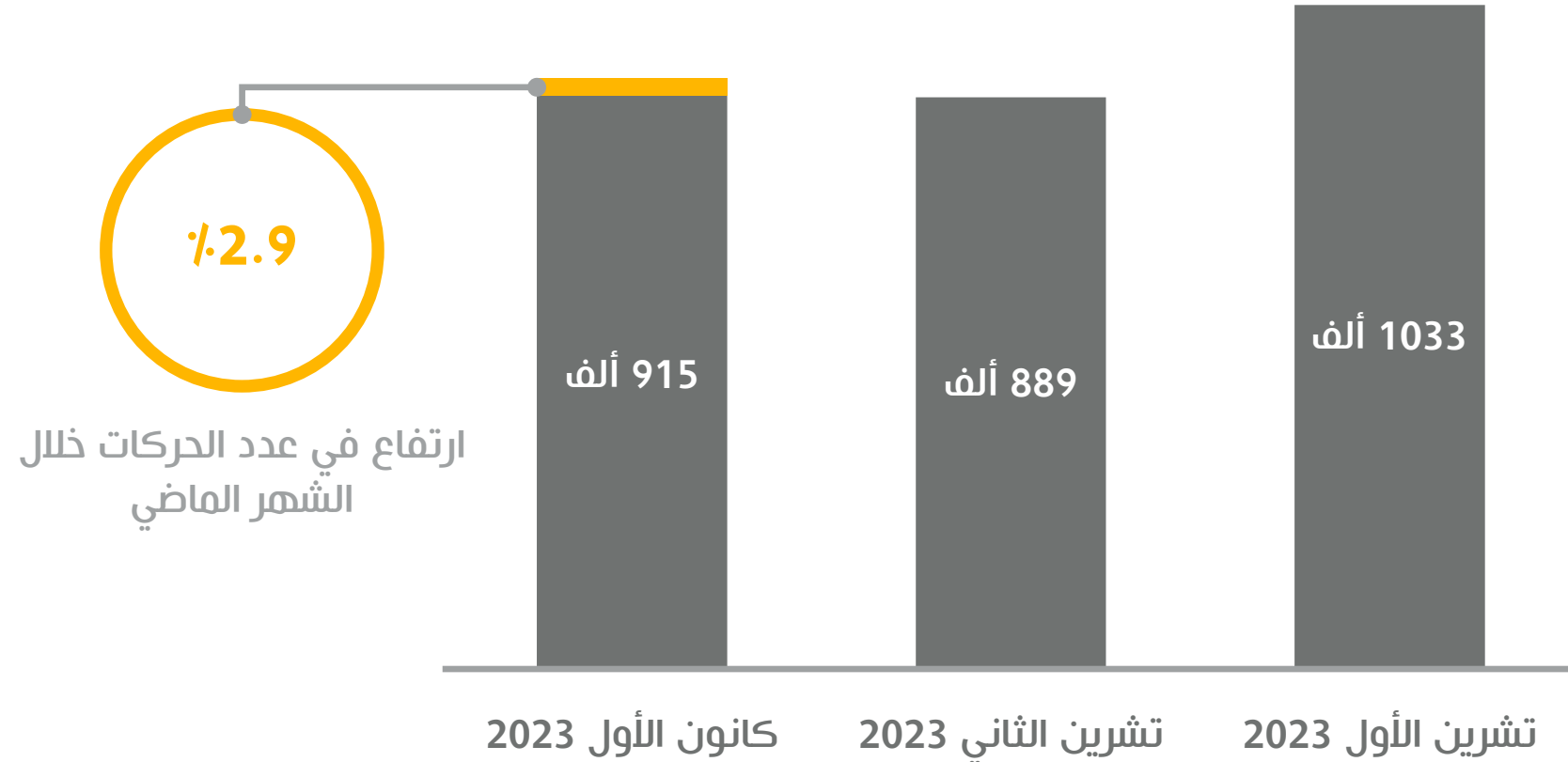
قيمة الحركات

8.52
مليار د.أ



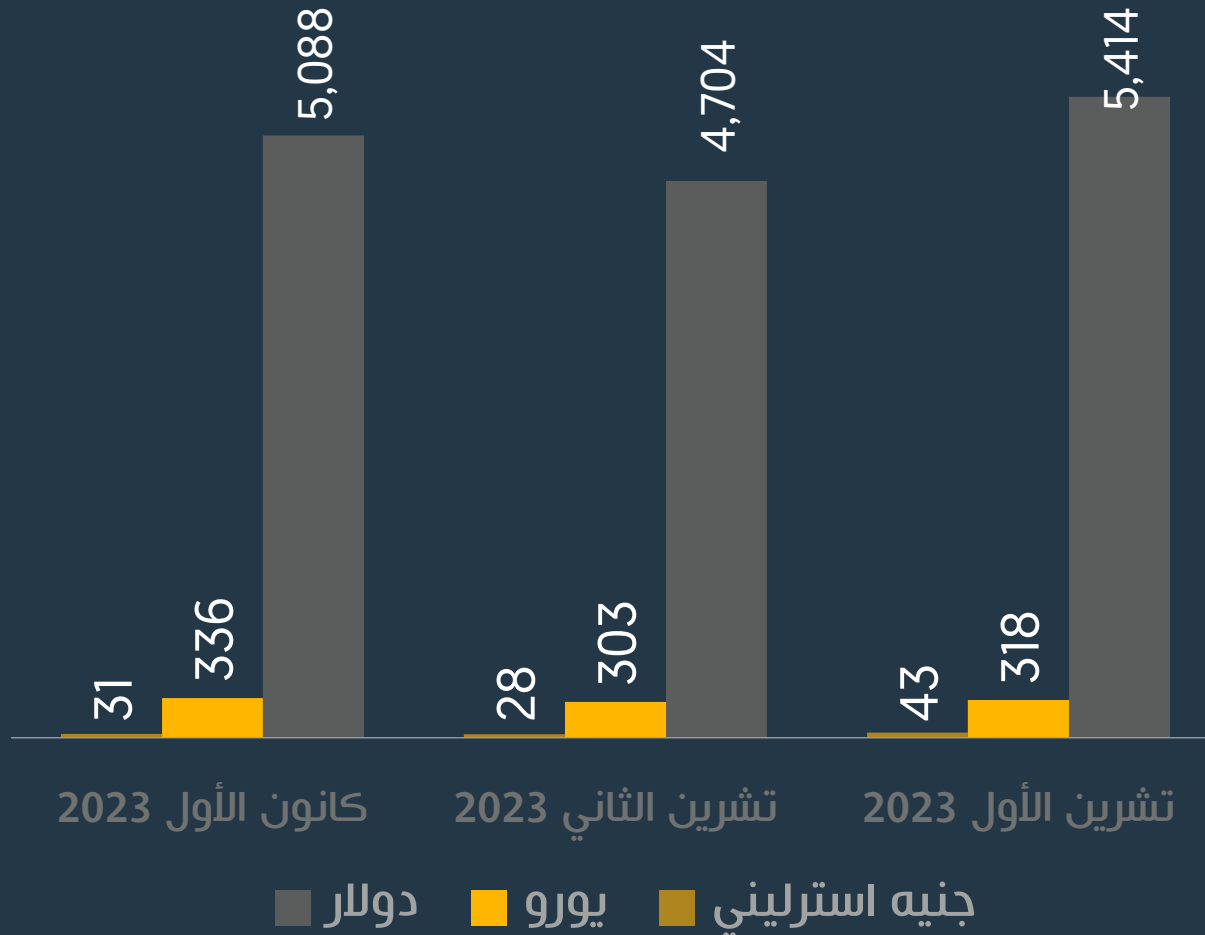
حركات غرفة التقاص الآلي

إجمالي عدد الحوالات المنفذة بالدينار الأردني خلال الثلاثة أشهر الماضية



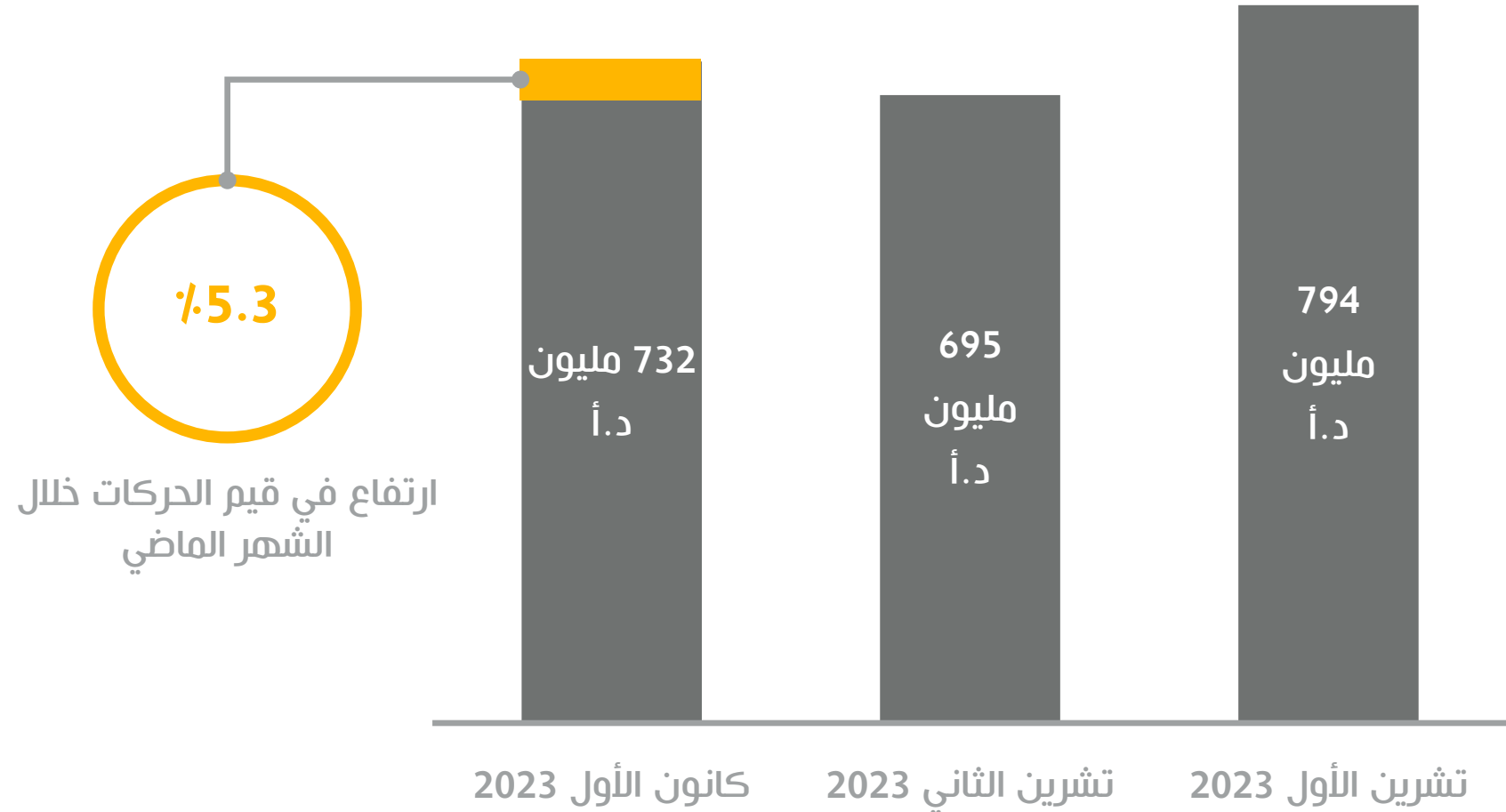
حركات غرفة التقاص الآلي

إجمالي عدد الحوالات المنفذة بالعملة الأجنبية خلال الثلاثة أشهر الماضية



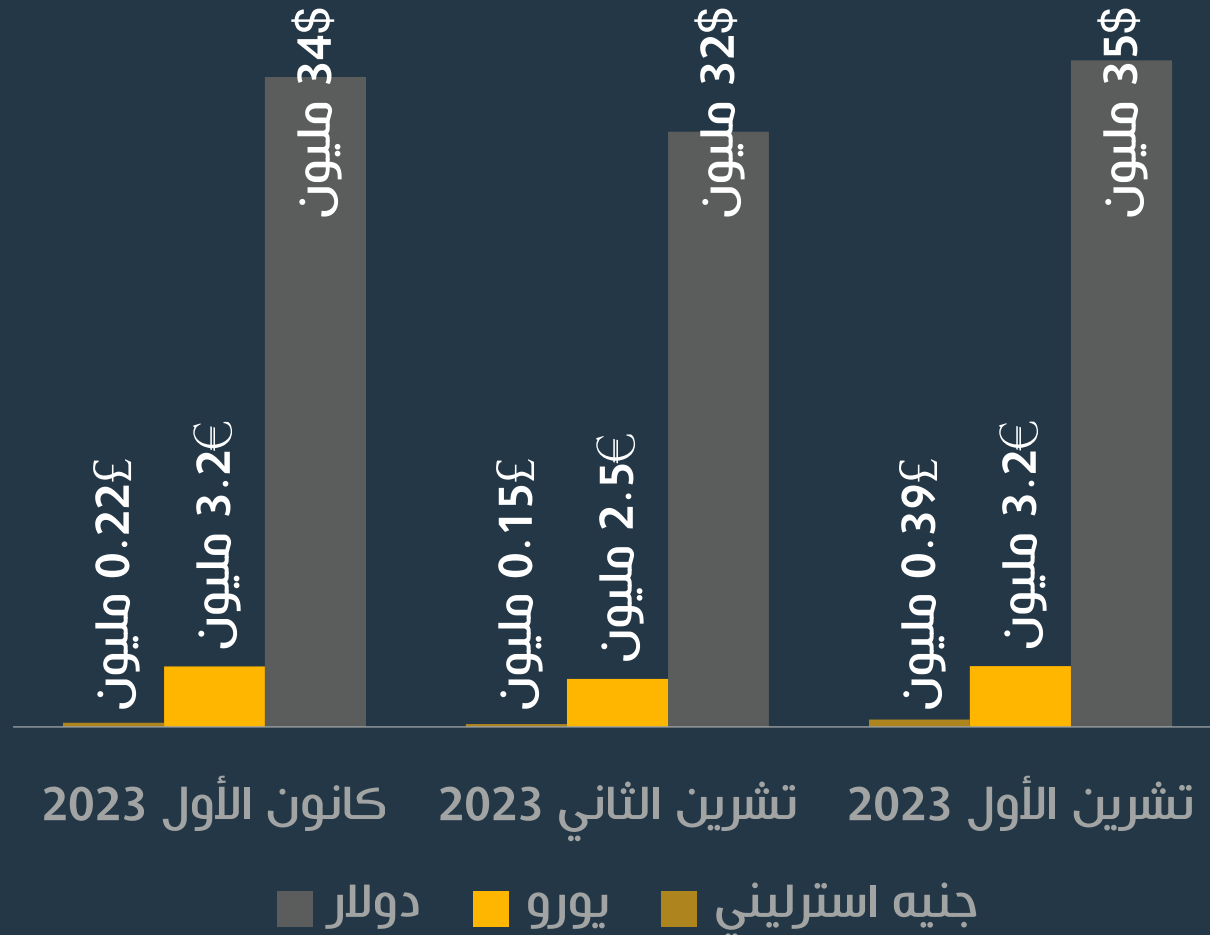
حركات غرفة التقاص الآلي

إجمالي قيمة الحوالات المنفذة بالدينار الأردني خلال الثلاثة أشهر الماضية



حركات غرفة التقاص الآلي

اجمالي قيمة الحوالات المنفذة بالعملة الأجنبية خلال الثلاثة أشهر الماضية





ECCCU

Electronic Cheque Clearing Unit

التقرير الشهري

كانون الأول 2023

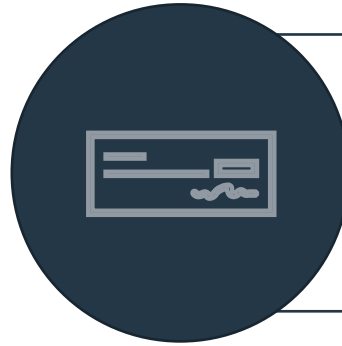
72

نظام المقاصة الإلكترونية للشيكات




12.2023

إجمالي عدد وقيمة الحركات منذ بداية العام 2023



عدد الحركات

6.71 مليون

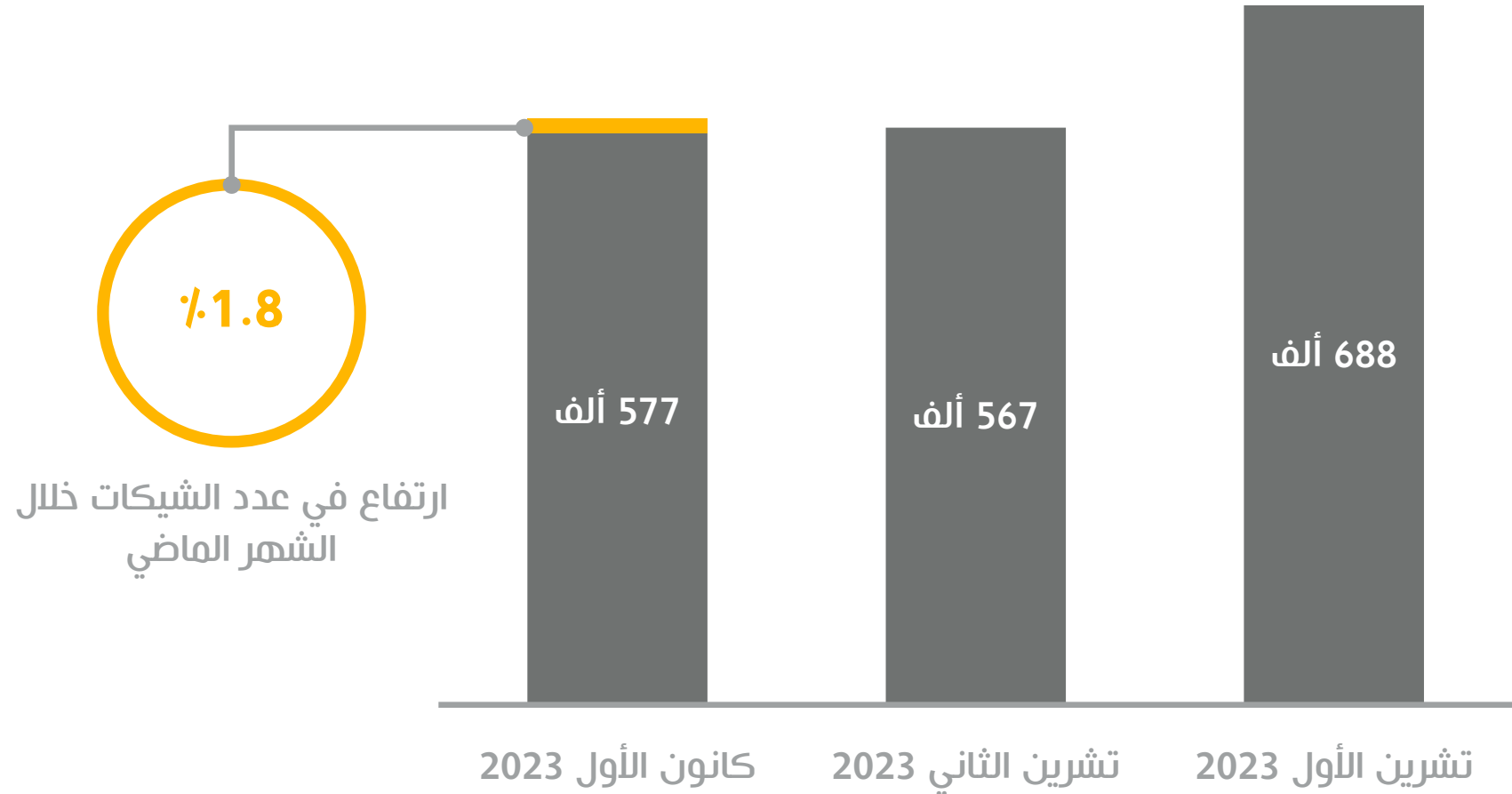


قيمة الحركات

40.99 مليار د.أ

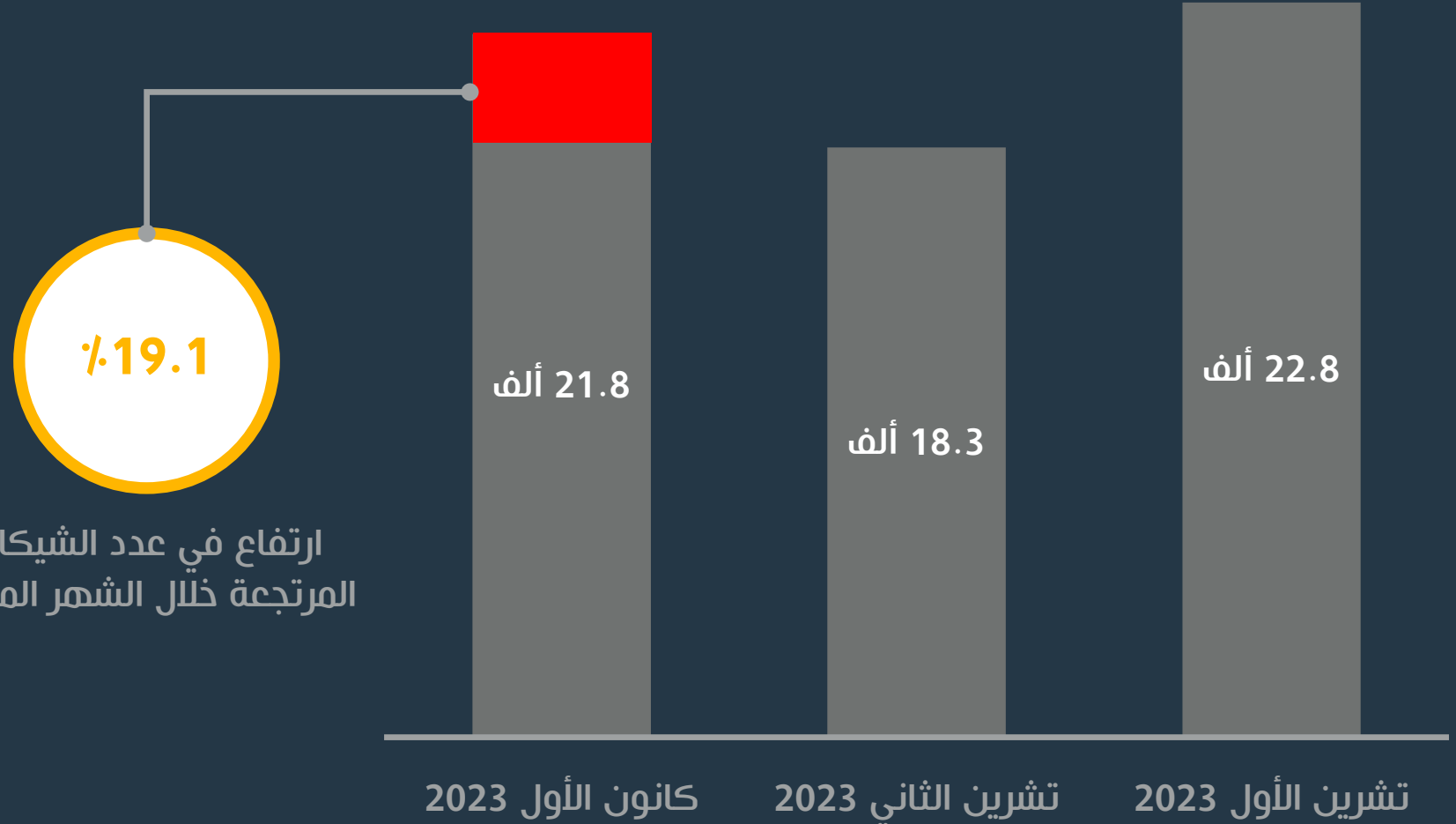
نظام المقاصة الإلكترونية للشيكات

إجمالي عدد الشيكات المتداولة خلال الثلاثة أشهر الماضية



نظام المقاصة الإلكترونية للشيكات

إجمالي عدد الشيكات المرتجة خلال الثلاثة أشهر الماضية



نظام المقاصة الإلكترونية للشيكات

إجمالي عدد الشيكات المرتجة لأسباب مالية وتقنية

29.9%

6,514

أسباب تقنية



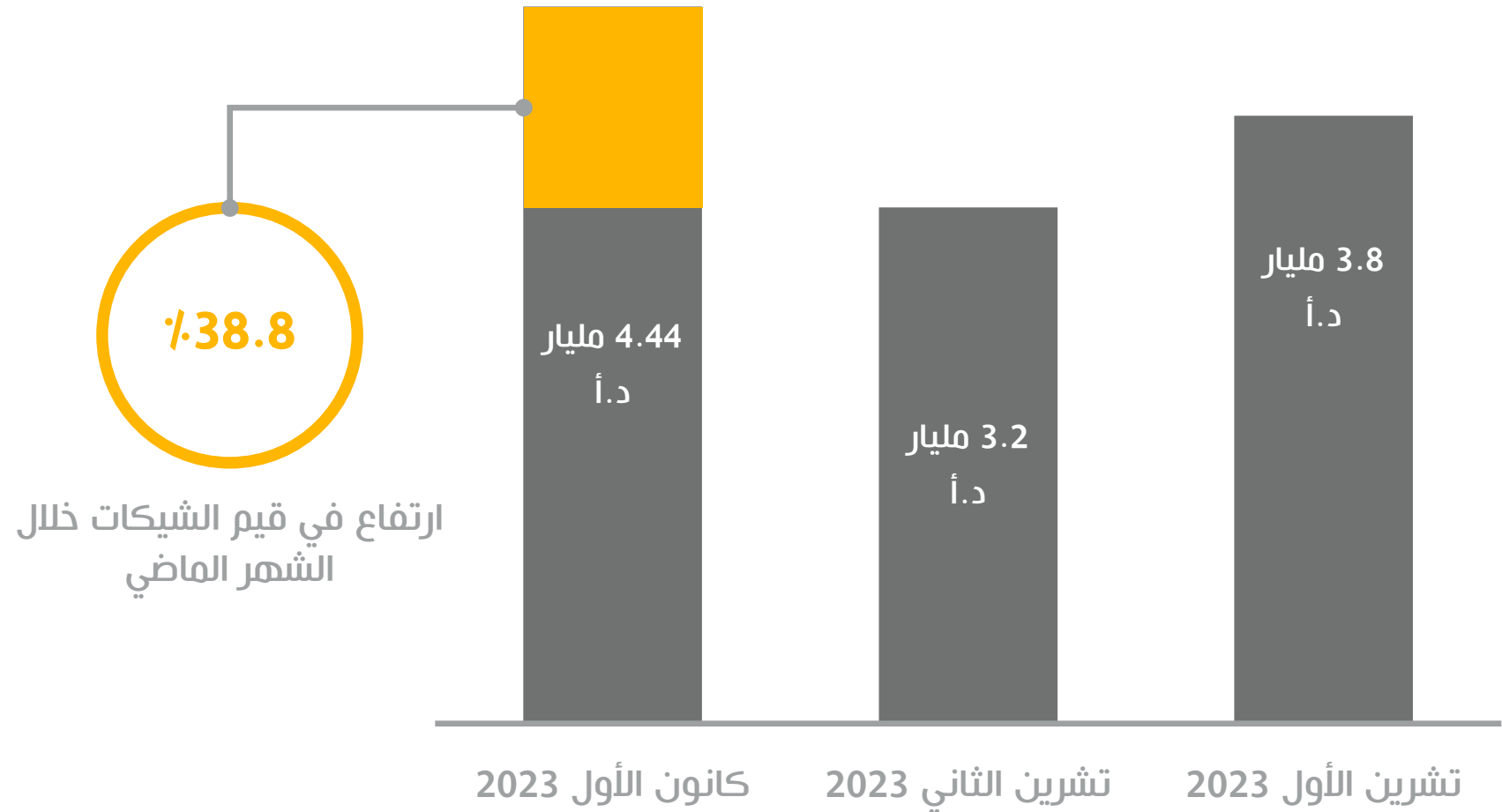
70.1%

15,286

أسباب مالية

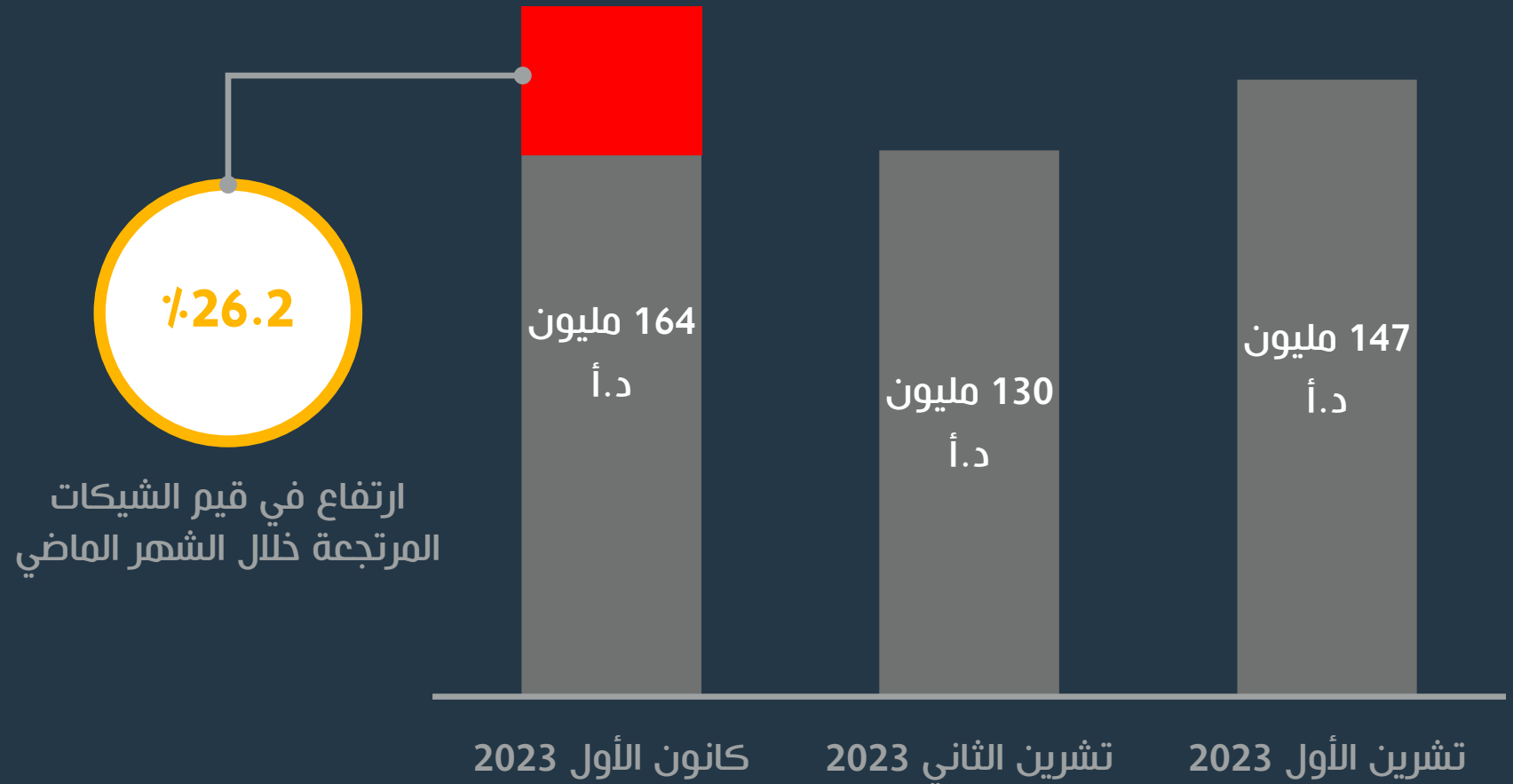
نظام المقاصة الإلكترونية للشيكات

إجمالي قيمة الشيكات المتداولة خلال الثلاثة أشهر الماضية



نظام المقاصة الإلكترونية للشيكات

إجمالي قيم الشيكات المرتجعة خلال الثلاثة أشهر الماضية



نظام المقاصة الإلكترونية للشيكات

إجمالي قيم الشيكات المرتجعة لأسباب مالية وتقنية

