



الشركة الأردنية لأنظمة الدفع والتقاص (جوباك)

# التقارير الشهرية لأنظمة الدفع

شباط 2024



# قائمة المحتويات

41

  
التقرير الشهري

25

  
التقرير الشهري

9

  
التقرير الشهري

3

ملخص الأنظمة  
التقرير الشهري

72

  
التقرير الشهري

66

  
التقرير الشهري

54

  
التقرير الشهري



# ملخص الأنظمة

التقرير الشهري  
شباط 2024

3



02.2024

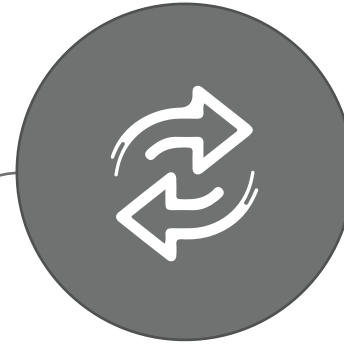


# ملخص



قيمة الحركات

714 مليون د.أ



عدد الحركات

4.73 مليون



عدد المستخدمين

1.28 مليون

# ملخص JoMoPay




قيمة الحركات

364 مليون د.أ



عدد الحركات

3.46 مليون



عدد المستخدمين

2.22 مليون



قيمة الحركات

1016 مليون د.أ.



عدد الحركات

5.16 مليون



عدد الخدمات

1,757



عدد المفوترين

528



عدد المستخدمين

4.19 مليون




**ACH**  
Automated Clearing House

## ملخص




قيمة الحركات بالدينار  
الأردني

**702** مليون د.أ



عدد الحركات بالدينار  
الأردني

**893** ألف



إجمالي عدد  
الحركات

**899** ألف



**ECCCU**  
Electronic Cheque Clearing Unit

ملخص




قيم الشيكات  
المرتجعة

125 مليون د.أ



عدد الشيكات  
المرتجعة

18 ألف



قيم الشيكات  
المتداولة

3.25 مليار د.أ



عدد الشيكات  
المتداولة

523 ألف





# التقرير الشهري

شباط 2024


نظام الدفع الفوري "كليك" للحوالات  
الصادرة من البنوك

9




# إجمالي عدد وقيمة الحركات منذ بداية العام 2024

الحوالات الصادرة من البنوك



عدد الحركات

9.2 مليون



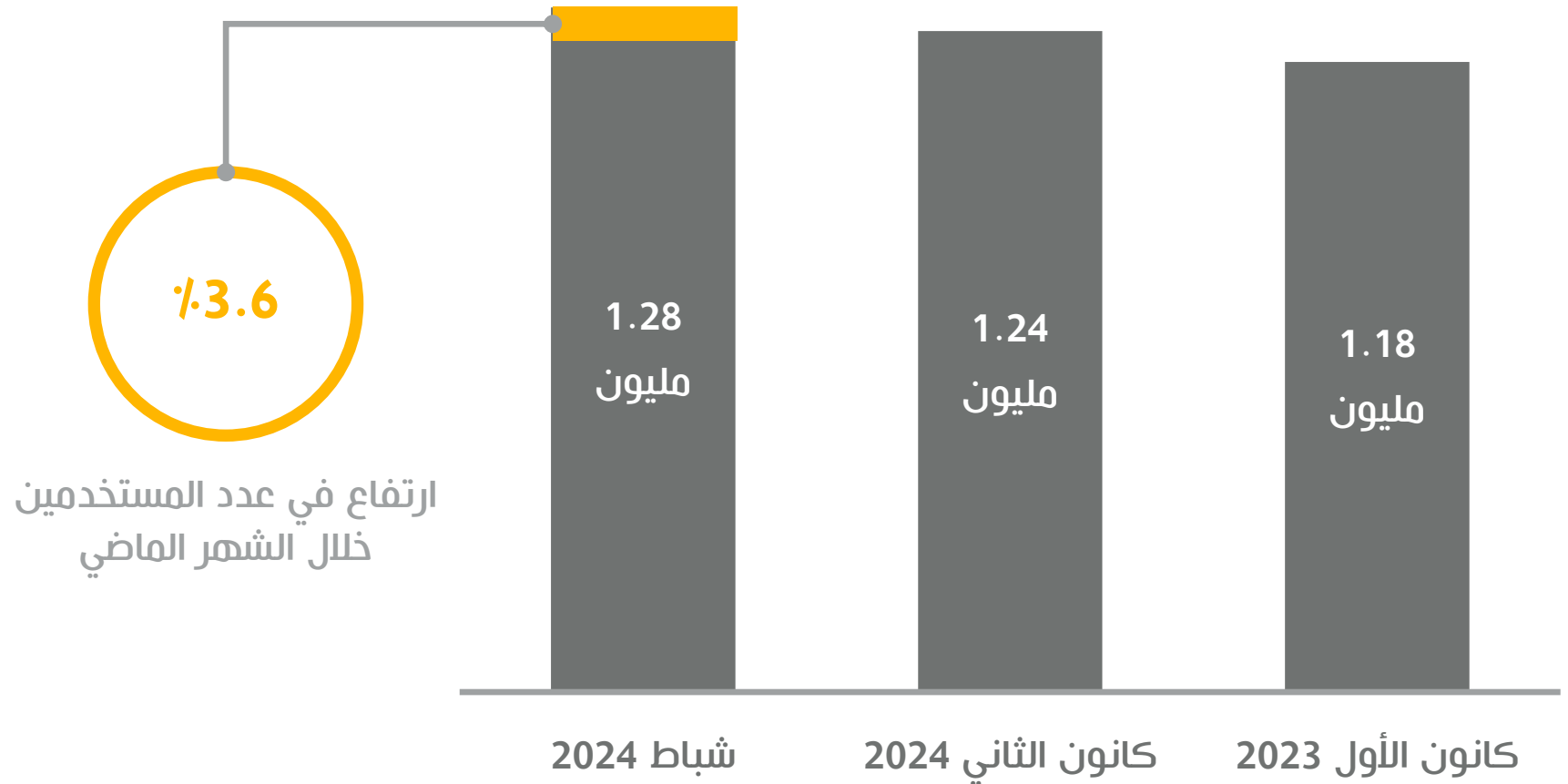
قيمة الحركات

1.4 مليار د.أ



# مستخدمو كليك

إجمالي عدد المستخدمين خلال الثلاثة أشهر الماضية  
الحوالات الصادرة من البنوك



# مستخدمو كليك

نسبة المستخدمين بحسب الجنسية

الحوالات الصادرة من البنوك




# مستخدمو كليك

نسبة المستخدمين بحسب الجنس

الحوالات الصادرة من البنوك

**63.2%**

811 ألف  
ذكور



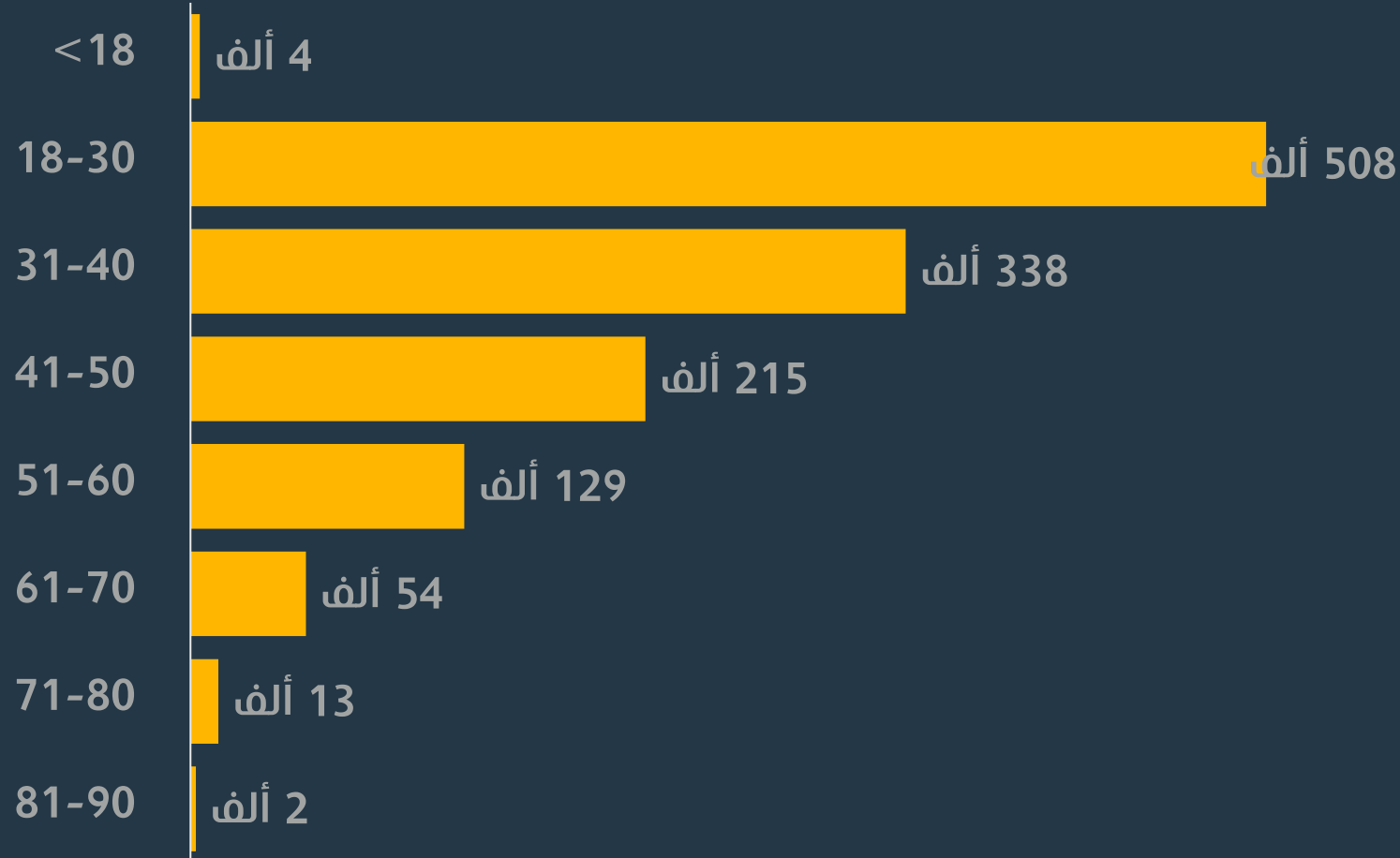
**34.5%**

443 ألف  
إناث




# مستخدمو كليك

عدد المستخدمين بحسب الفئة العمرية  
الحوالات الصادرة من البنوك



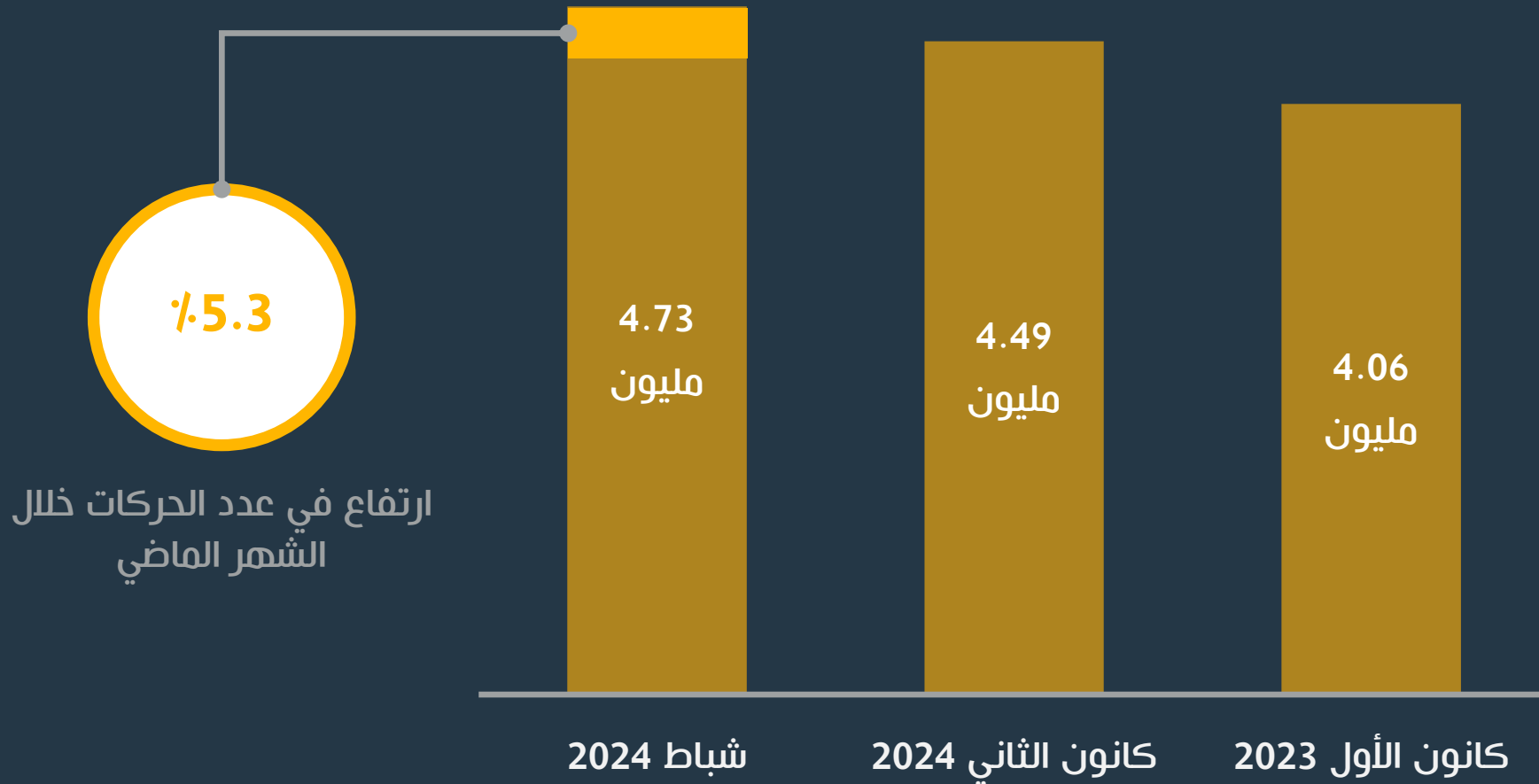
# مستخدمو كليك

نسبة المستخدمين بحسب نوع العميل  
الحوالات الصادرة من البنوك



# عدد حركات كليك

إجمالي عدد الحركات خلال الثلاثة أشهر الماضية  
الحوالات الصادرة من البنوك



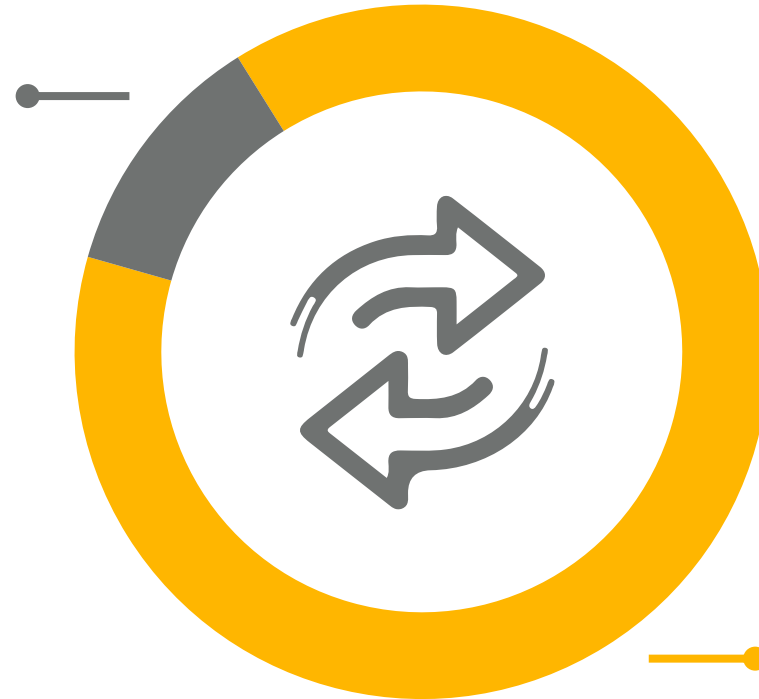


# عدد حركات كليك

نسبة الحركات بحسب نوع الحركة

الحوالات الصادرة من البنوك


**11.8%**  
557.8 ألف  
مشتريات



**88.2%**  
4.17 مليون  
تحويل أموال

# عدد حركات كليك

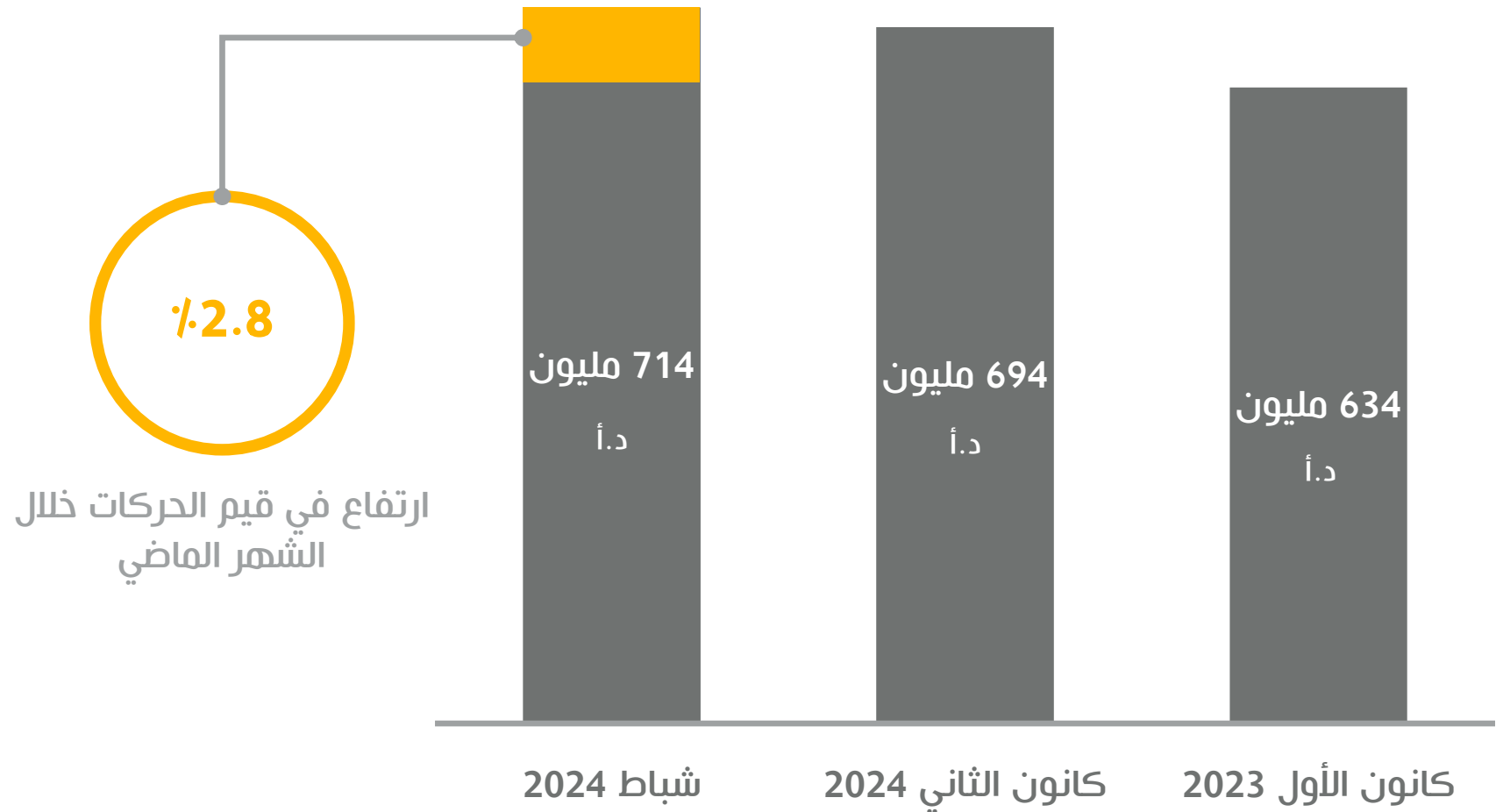
نسبة الحركات بحسب الفئة الفرعية لنوع الحركة  
الحوالات الصادرة من البنوك



# قيمة حركات كليك

إجمالي قيمة الحركات خلال الثلاثة أشهر الماضية

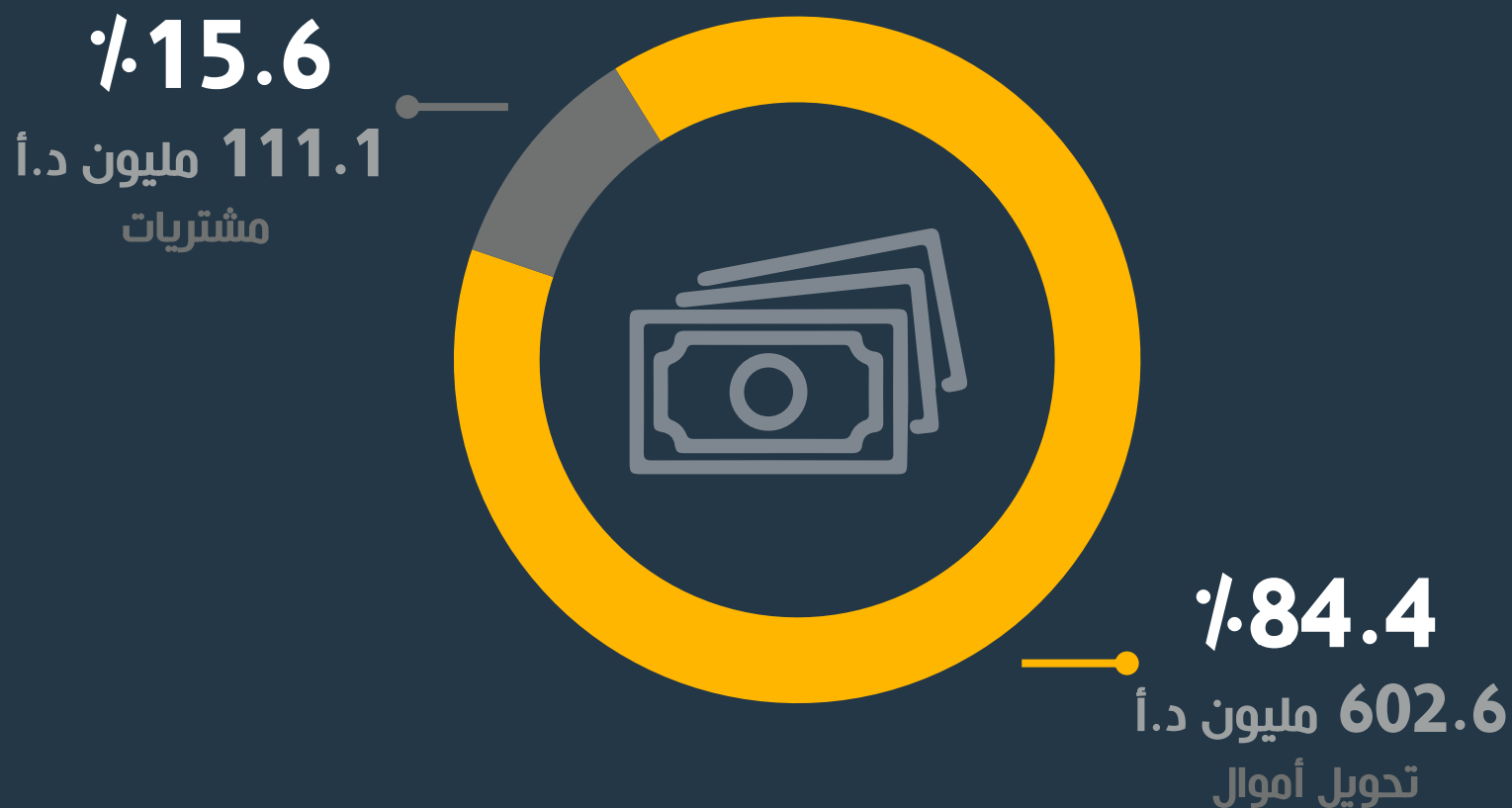
الحوالات الصادرة من البنوك



# قيمة حركات كليك

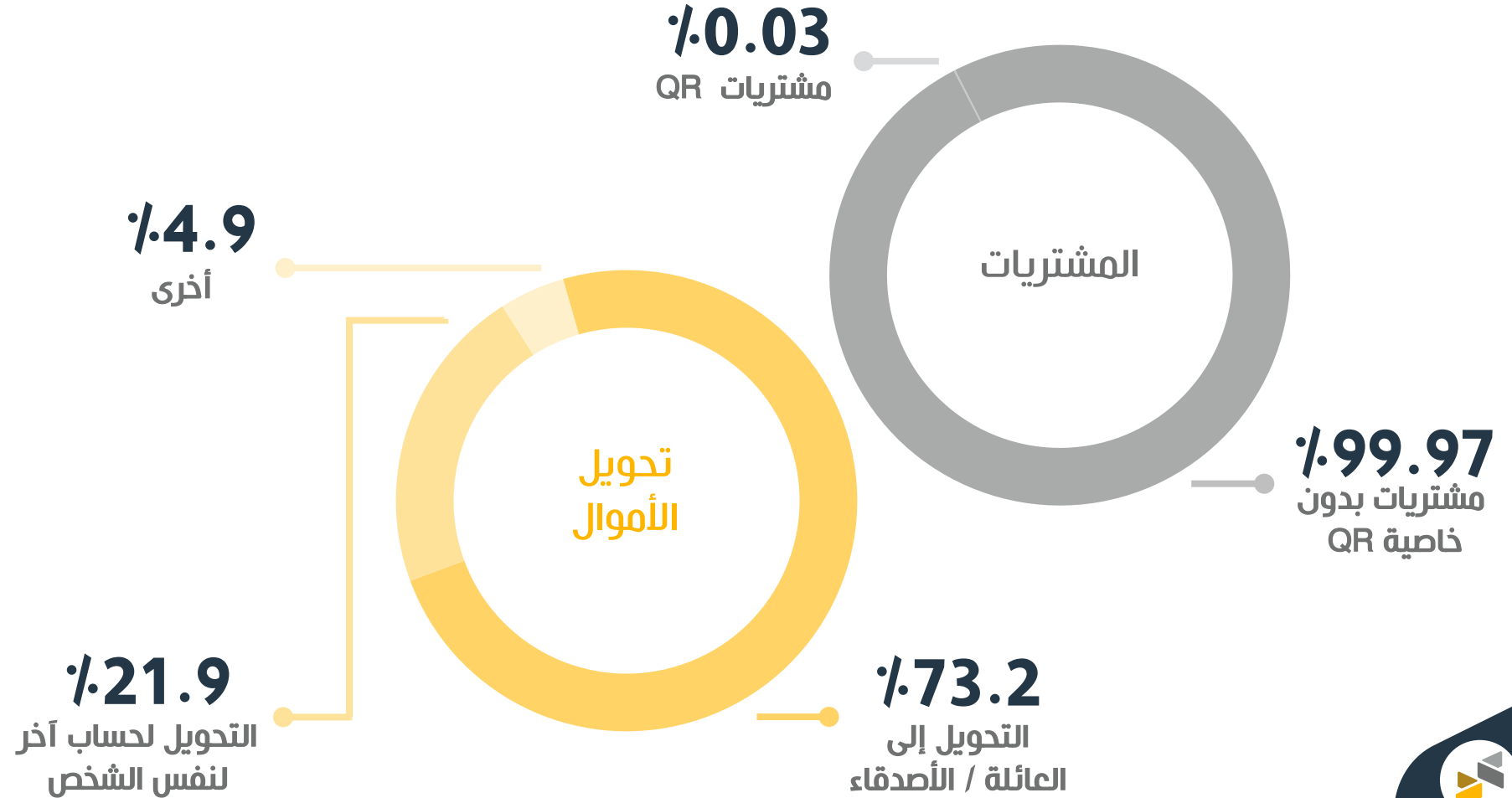
نسبة قيمة الحركات بحسب نوع الحركة

الحوالات الصادرة من البنوك



# قيمة حركات كليك

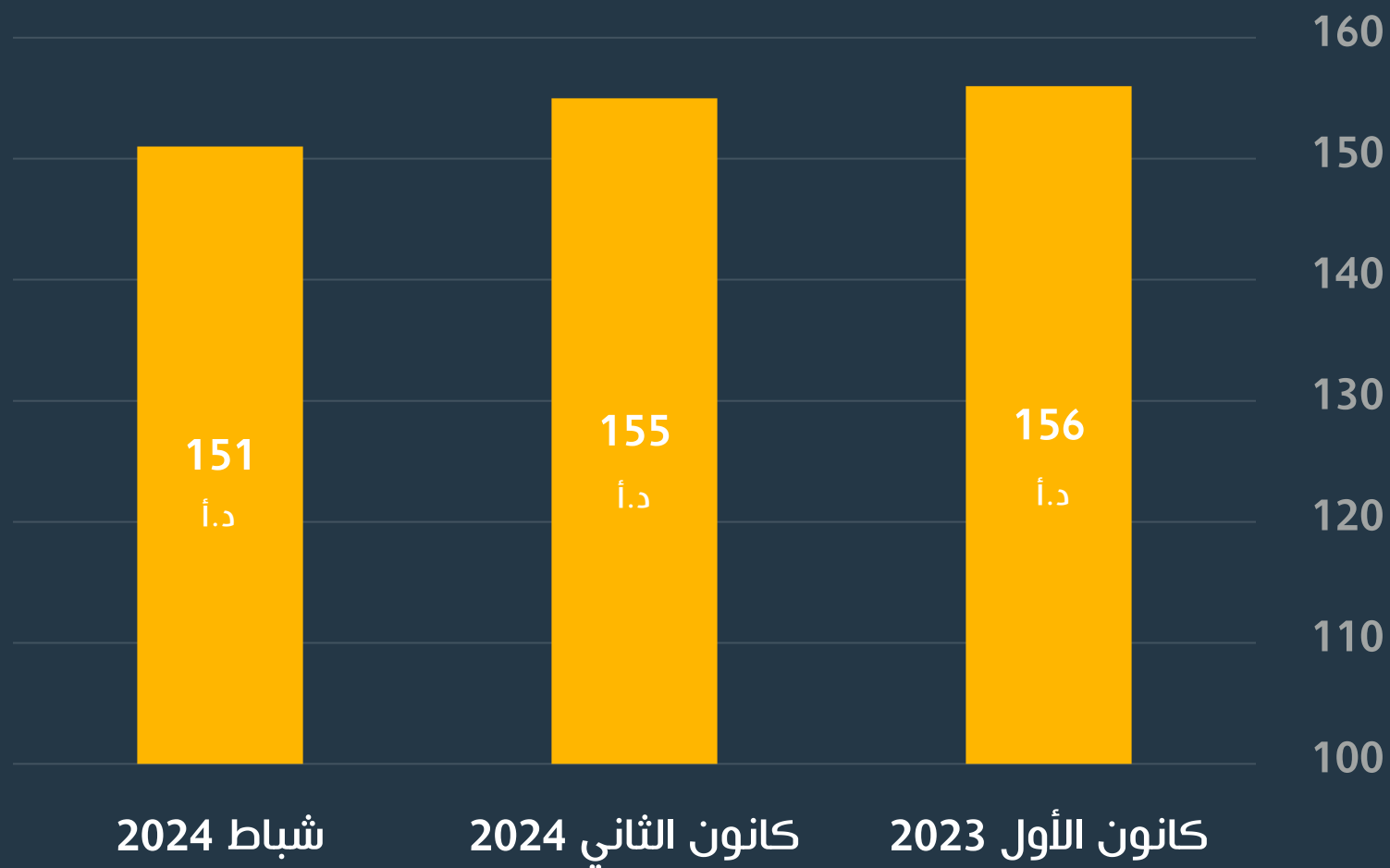
نسبة الحركات بحسب الفئة الفرعية لنوع الحركة  
الحوالات الصادرة من البنوك



# حركات كليك

متوسط قيمة الحركات خلال الثلاثة أشهر الماضية

الحوالات الصادرة من البنوك



# التشغيل البيني لكلية

عدد حركات تحويل الأموال لدى البنوك



الحوالات الصادرة من البنوك



**25.3%**

0.8 مليون

On Us



**74.7%**

2.35 مليون

Off Us

On Us: الحركات بين حسابات داخل نفس البنك  
Off Us: الحركات بين حسابات في بنوك مختلفة

# التشغيل البيني لكليك

قيمة حركات تحويل الأموال لدى البنوك

الحوالات الصادرة من البنوك



**19.6%**

100.9 مليون د.أ

On Us



**80.4%**

414.2 مليون د.أ

Off Us

On Us: الحركات بين حسابات داخل نفس البنك  
Off Us: الحركات بين حسابات في بنوك مختلفة





# JoMoPay

Jordan Mobile Payment

## التقرير الشهري شباط 2024

نظام جوموبي للمحافظ الإلكترونية  
للحوالات الصادرة من المحافظ


# 25



02.2024


# إجمالي عدد وقيمة الحركات منذ بداية العام 2024

الحوالات الصادرة من المحافظ



عدد الحركات

7 مليون



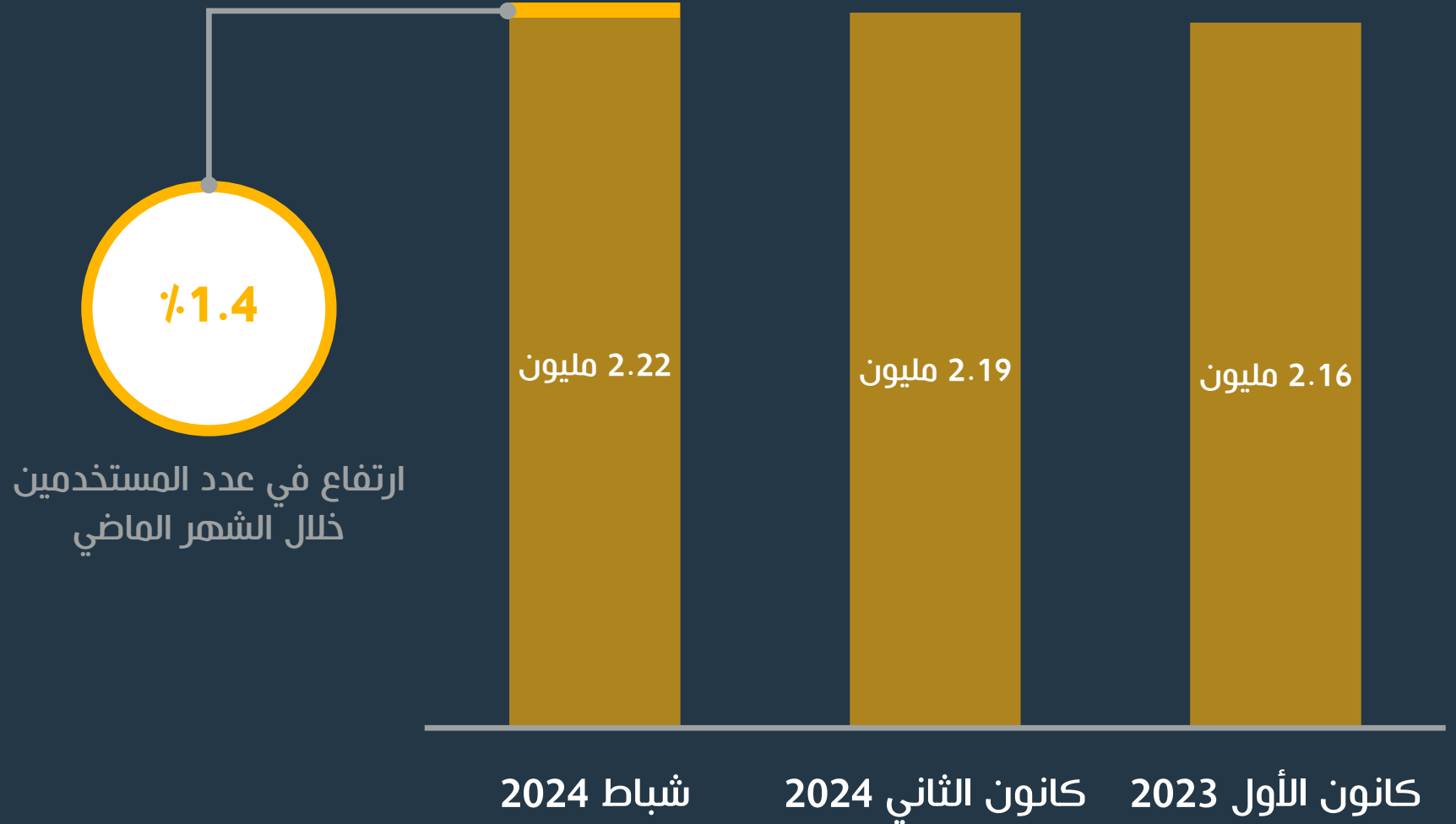
قيمة الحركات

724 مليون د.أ



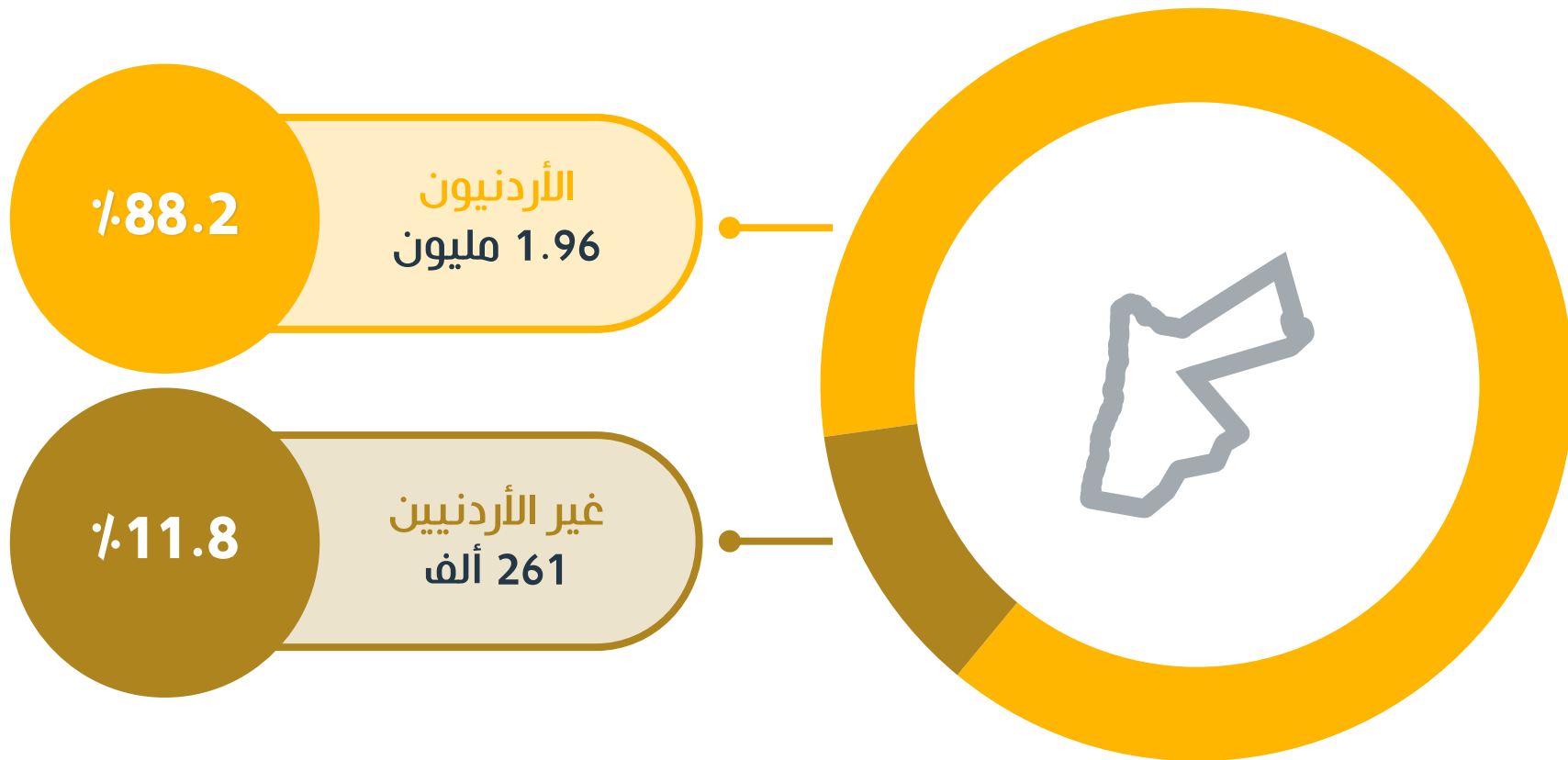
# مستخدمو جوموبي

إجمالي عدد المستخدمين خلال الثلاثة أشهر الماضية



# مستخدمو جوموبي

نسبة المستخدمين بحسب الجنسية



# مستخدمو جوموبي

نسبة المستخدمين بحسب الجنس

**52.2%**  
1.16 مليون  
ذكور

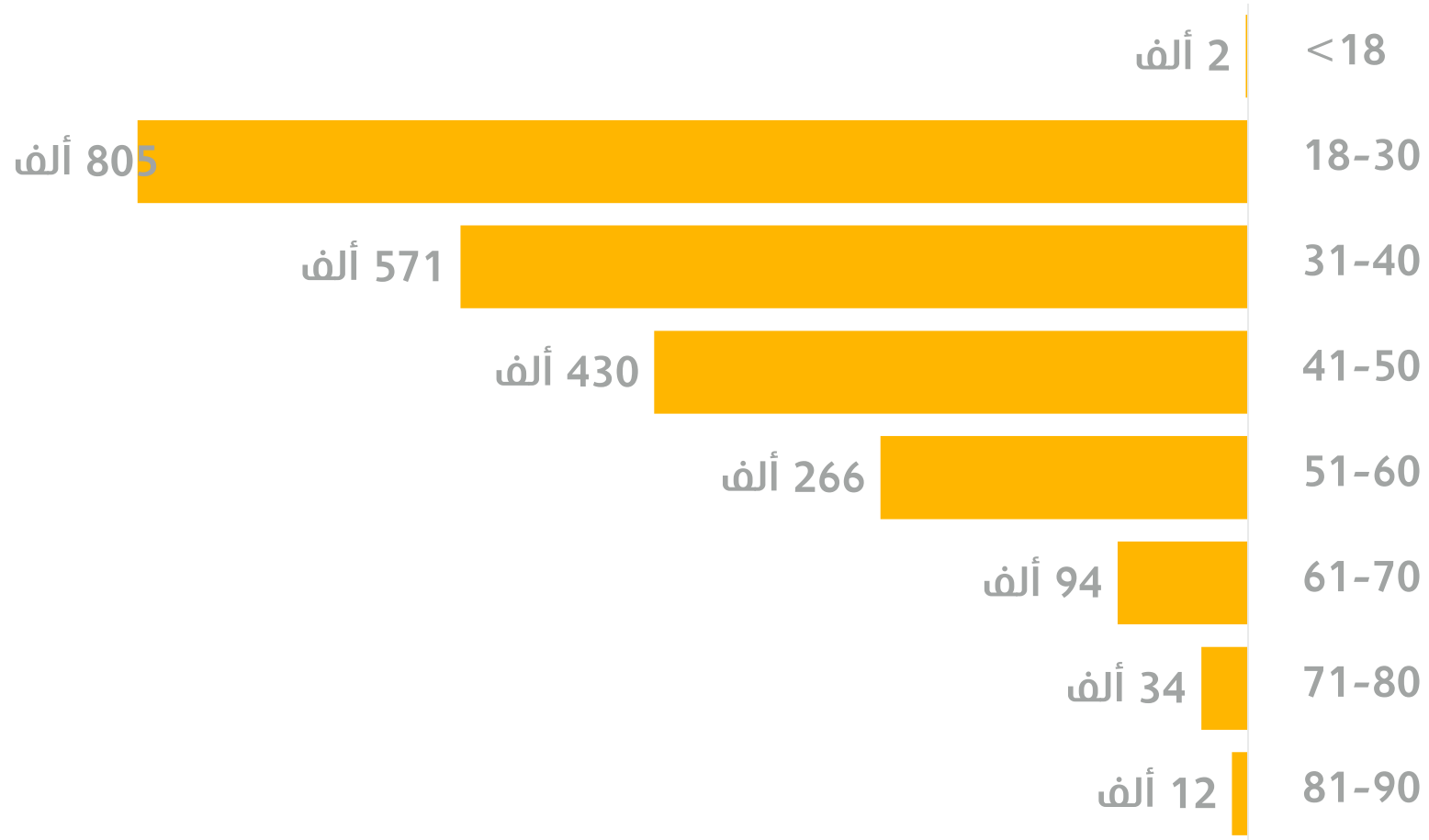


**47.4%**  
1.05 مليون  
إناث



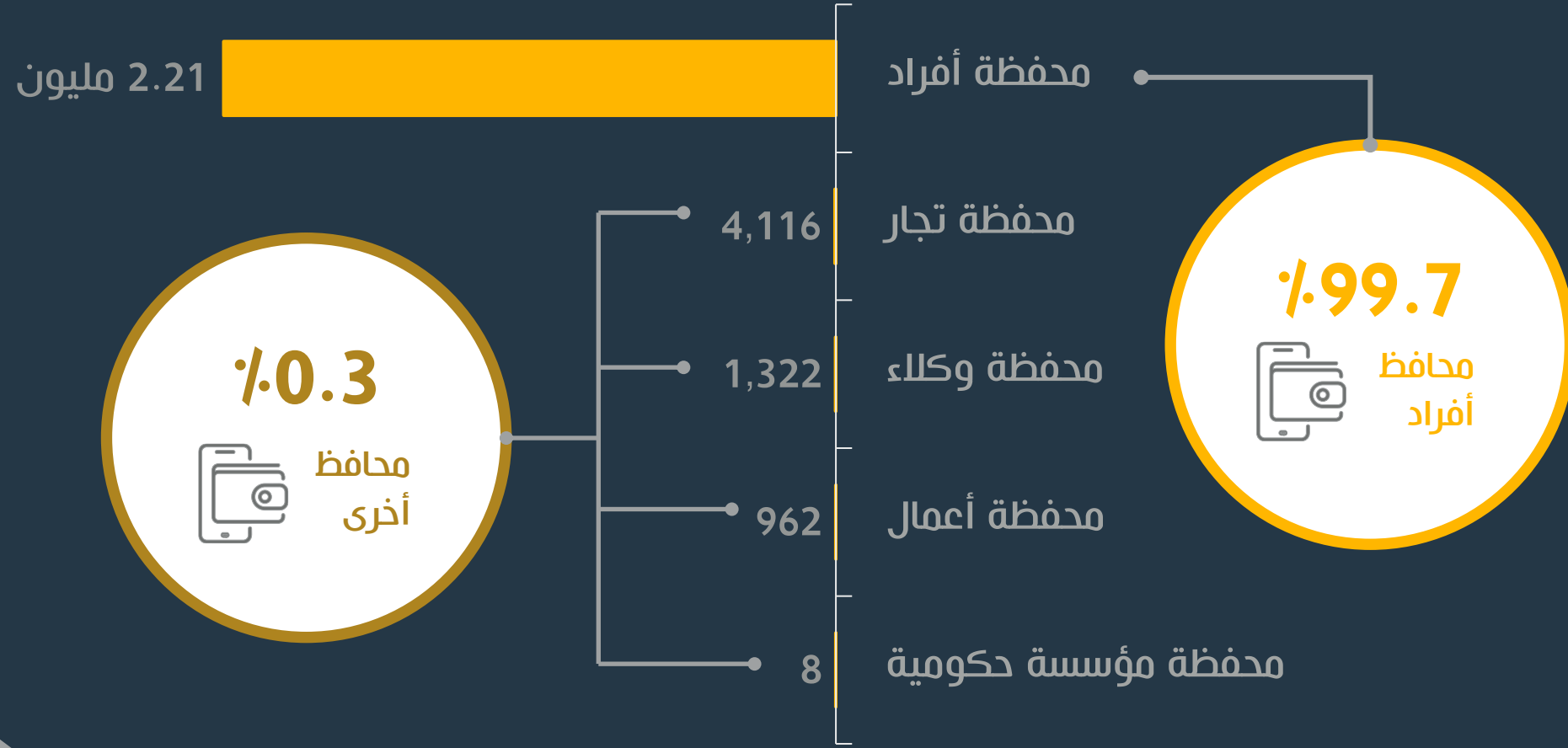
# مستخدمو جوموبي

عدد المستخدمين بحسب الفئة العمرية



# مستخدمو جوموبي

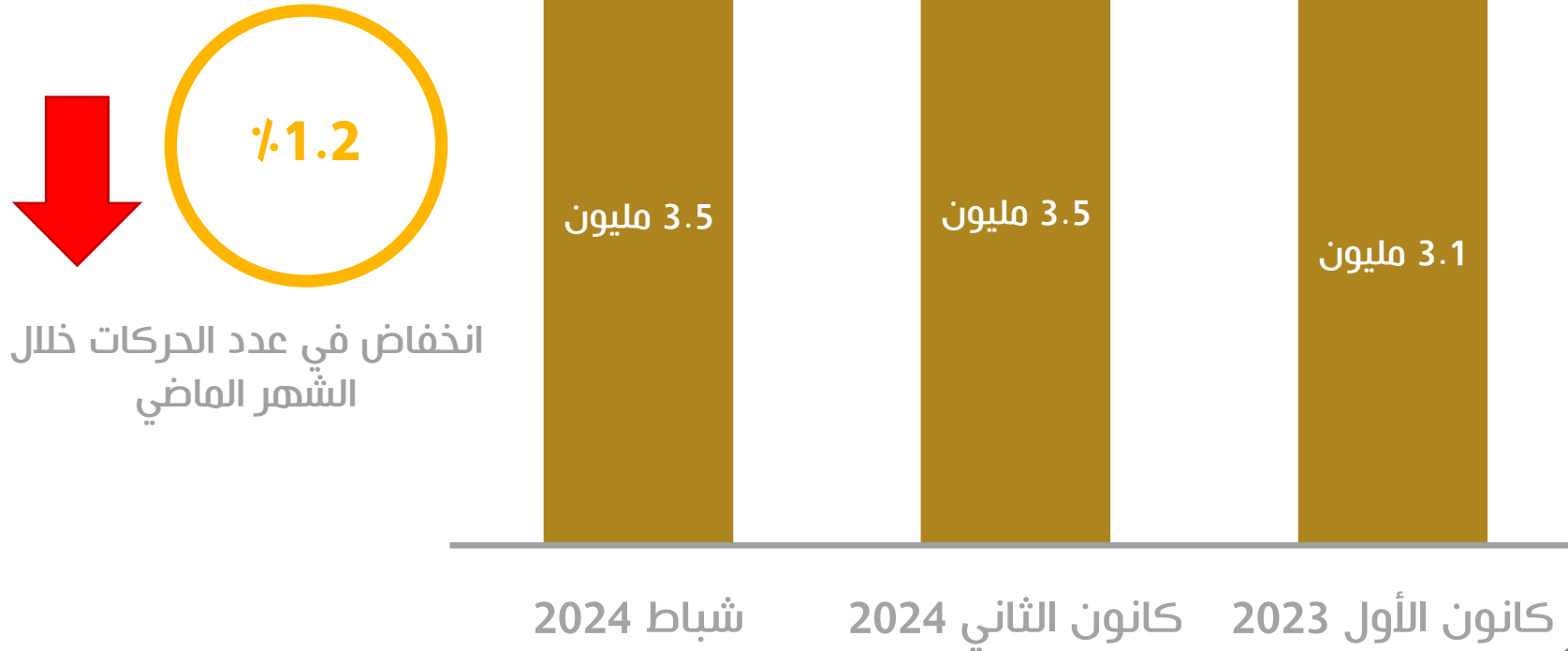
نسبة المحافظ بحسب نوع المحفظة



# عدد حركات جوموبي

إجمالي عدد الحركات خلال الثلاثة أشهر الماضية

الحوالات الصادرة من المحافظ






# عدد حركات جوموبي

نسبة الحركات بحسب نوع الحركة

الحوالات الصادرة من المحافظ

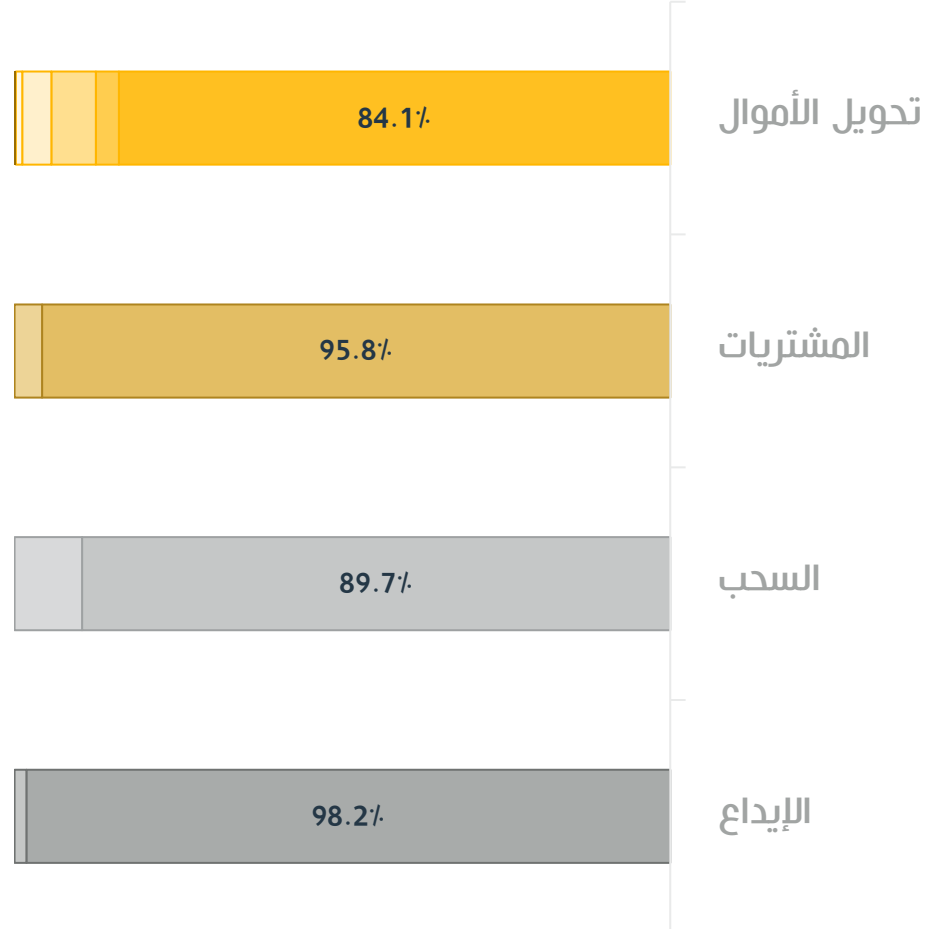


# عدد حركات جوموبي

نسبة الحركات بحسب الفئة الفرعية لنوع الحركة

الحوالات الصادرة من المحافظ

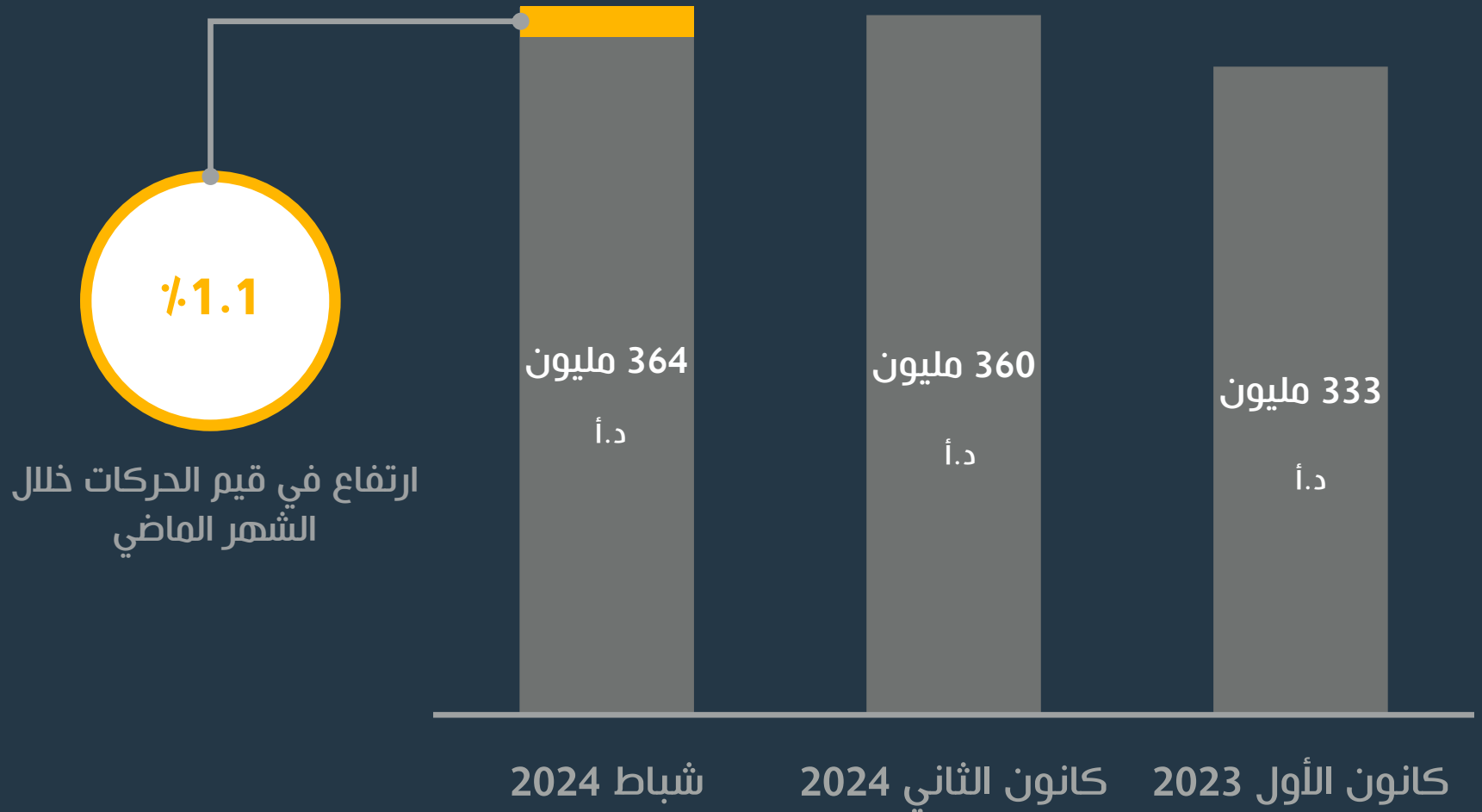
84.1%	التحويل إلى العائلة / الأصدقاء
3.5%	المساعدات والمنح
6.8%	التحويل لحساب آخر لنفس الشخص
4.4%	الرواتب / المكافآت / توزيع الأرباح
1.0%	قروض / دفعات قروض
0.2%	حوالات دولية
95.8%	مشتريات بدون خاصية QR
4.2%	مشتريات QR
89.7%	السحب النقدي - وكيل أو أمين صندوق
10.3%	السحب النقدي - صراف آلي
98.2%	الإيداع النقدي - وكيل أو أمين صندوق
1.8%	الإيداع النقدي - صراف آلي



# قيمة حركات جوموبي

إجمالي قيمة الحركات خلال الثلاثة أشهر الماضية

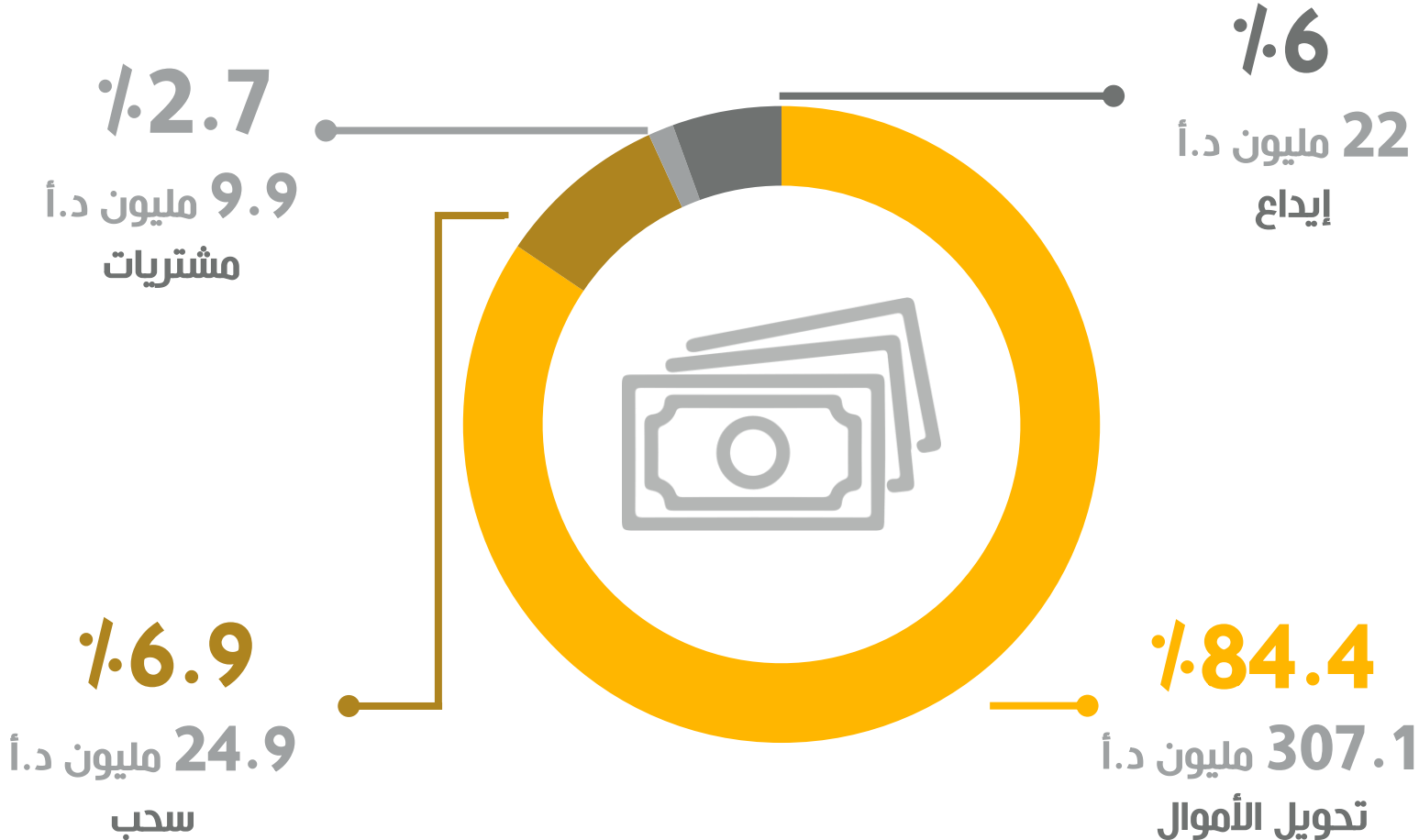
الحوالات الصادرة من المحافظ



# قيمة حركات جوموبي

نسبة الحركات بحسب نوع الحركة

الحوالات الصادرة من المحافظ




# قيمة حركات جوموبي

نسبة الحركات بحسب الفئة الفرعية لنوع الحركة

الحوالات الصادرة من المحافظ

72%	التحويل إلى العائلة / الأصدقاء
5%	المساعدات والمنح
14%	التحويل لحساب آخر لنفس الشخص
4%	الرواتب / المكافآت / توزيع الأرباح
4%	قروض / دفعات قروض
1%	حوالات دولية
97%	مشتريات
3%	مشتريات QR
91%	السحب النقدي - وكيل أو أمين صندوق
9%	السحب النقدي - صراف آلي
98%	الإيداع النقدي - وكيل أو أمين صندوق
2%	الإيداع النقدي - صراف آلي

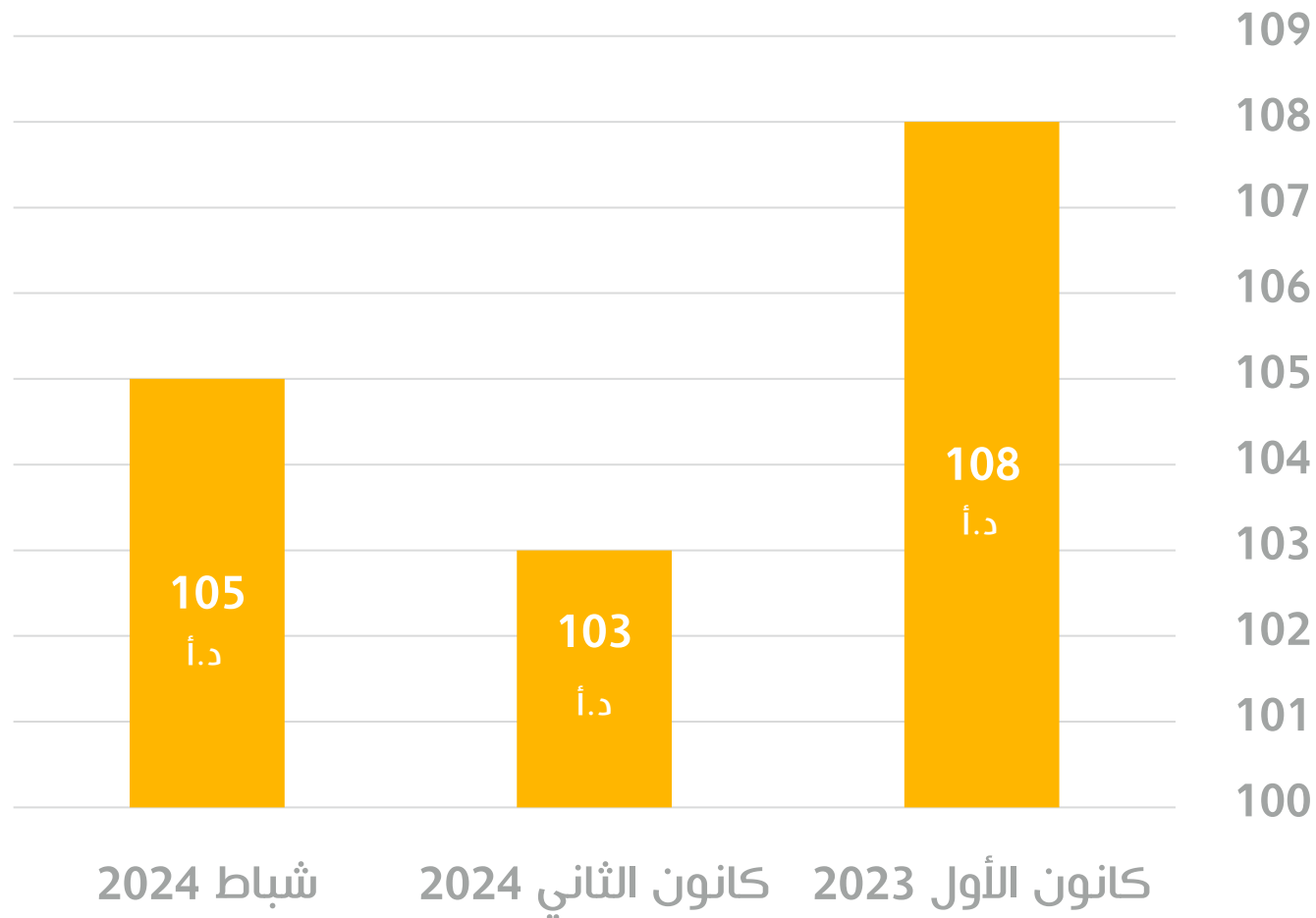


تحويل الأموال  
المشتريات  
السحب  
الإيداع

# حركات جوموبي

متوسط قيمة الحركات خلال الثلاثة أشهر الماضية

الحوالات الصادرة من المحافظ



# التشغيل البيئي لجو موبى

عدد حركات تحويل الأموال لدى مقدمي خدمة المحفظة الإلكترونية

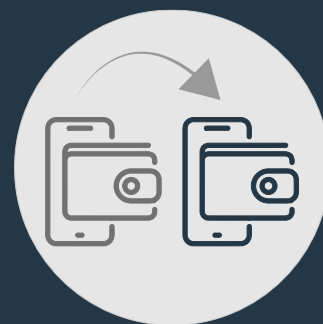
الحوالات الصادرة من المحافظ



**53.3%**

**1.18** مليون

On Us



**46.7%**

**1.03** مليون

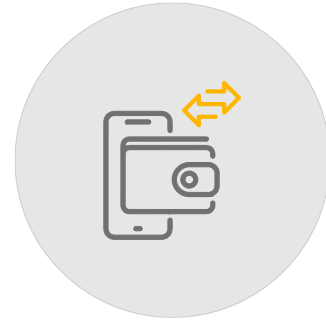
Off Us

On Us: الحركات بين محافظ داخل نفس شركة المحفظة  
Off Us: الحركات بين محافظ تابعة لشركات محافظ مختلفة

# التشغيل البيئي لجو موبى

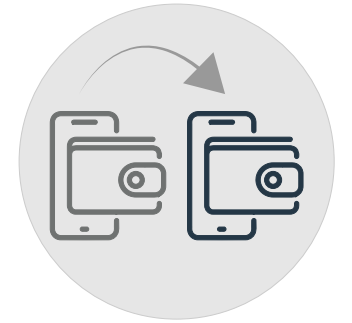
قيمة حركات تحويل الأموال لدى مقدمي خدمة المحفظة الإلكترونية

الحوالات الصادرة من المحافظ



**53.8%**

**88.2** مليون د.أ.  
On Us



**46.2%**

**75.6** مليون د.أ.  
Off Us

On Us: الحركات بين محافظ داخل نفس شركة المحفظة

Off Us: الحركات بين محافظ تابعة لشركات محافظ مختلفة



# CliQ و JoMoPay

التقرير الشهري للتشغيل البيئي  
شباط 2024


41

كليك وجوموبي نظاما دفع وطنيان يعملان على نفس البنية التحتية باستخدام معيار أيزو 20022



02.2024

## إجمالي عدد وقيمة الحركات منذ بداية العام 2024



عدد الحركات

16.2 مليون



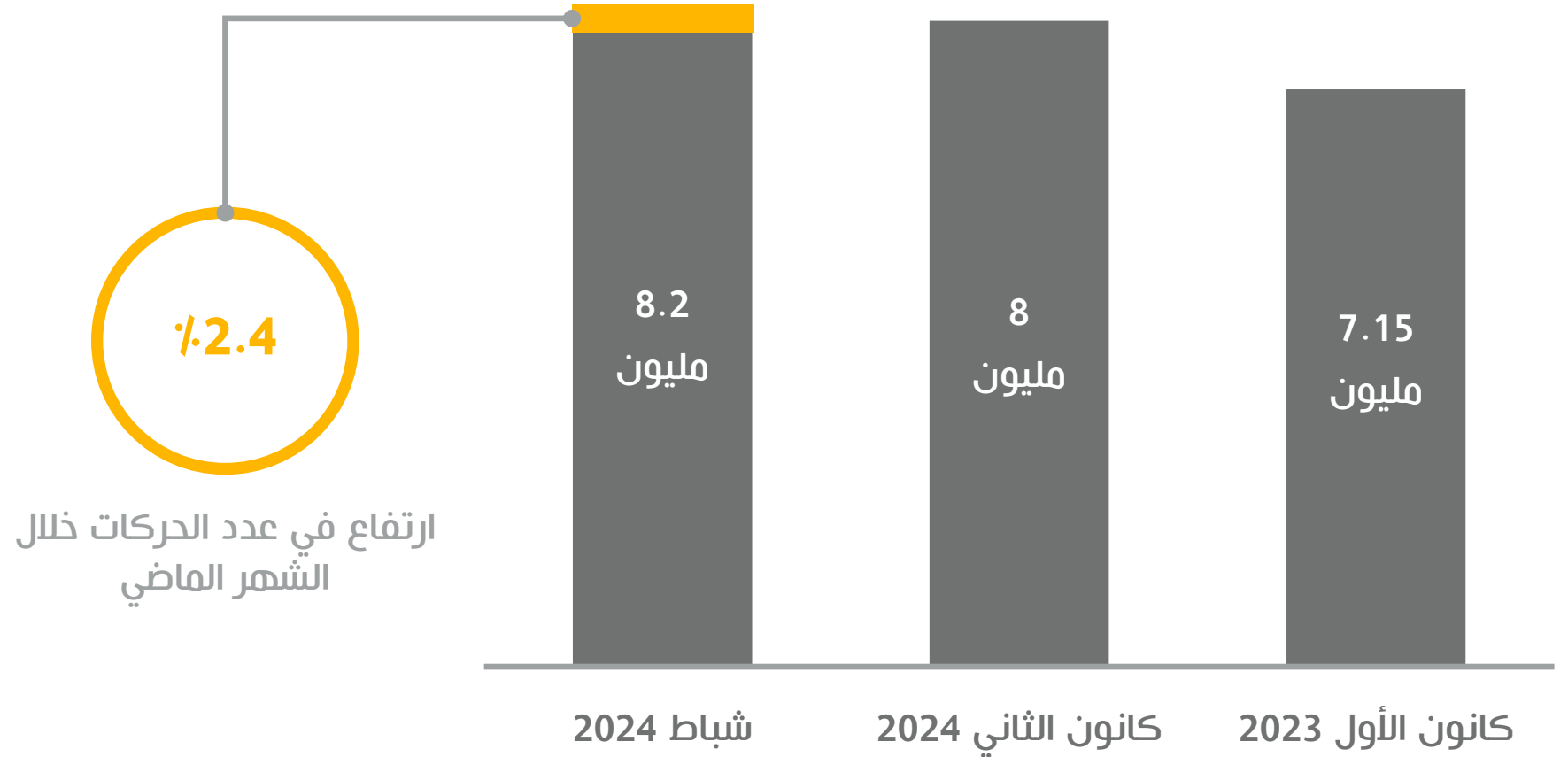
قيمة الحركات

2.1 مليار د.أ.



# حركات كليك وجوموبي

إجمالي عدد الحركات خلال الثلاثة أشهر الماضية



# حركات كليك وجوموبي


إجمالي عدد الحركات بين البنوك وشركات المحافظ

بنك إلى بنك  
3.51 مليون

شركة محفظة إلى بنك  
859 ألف

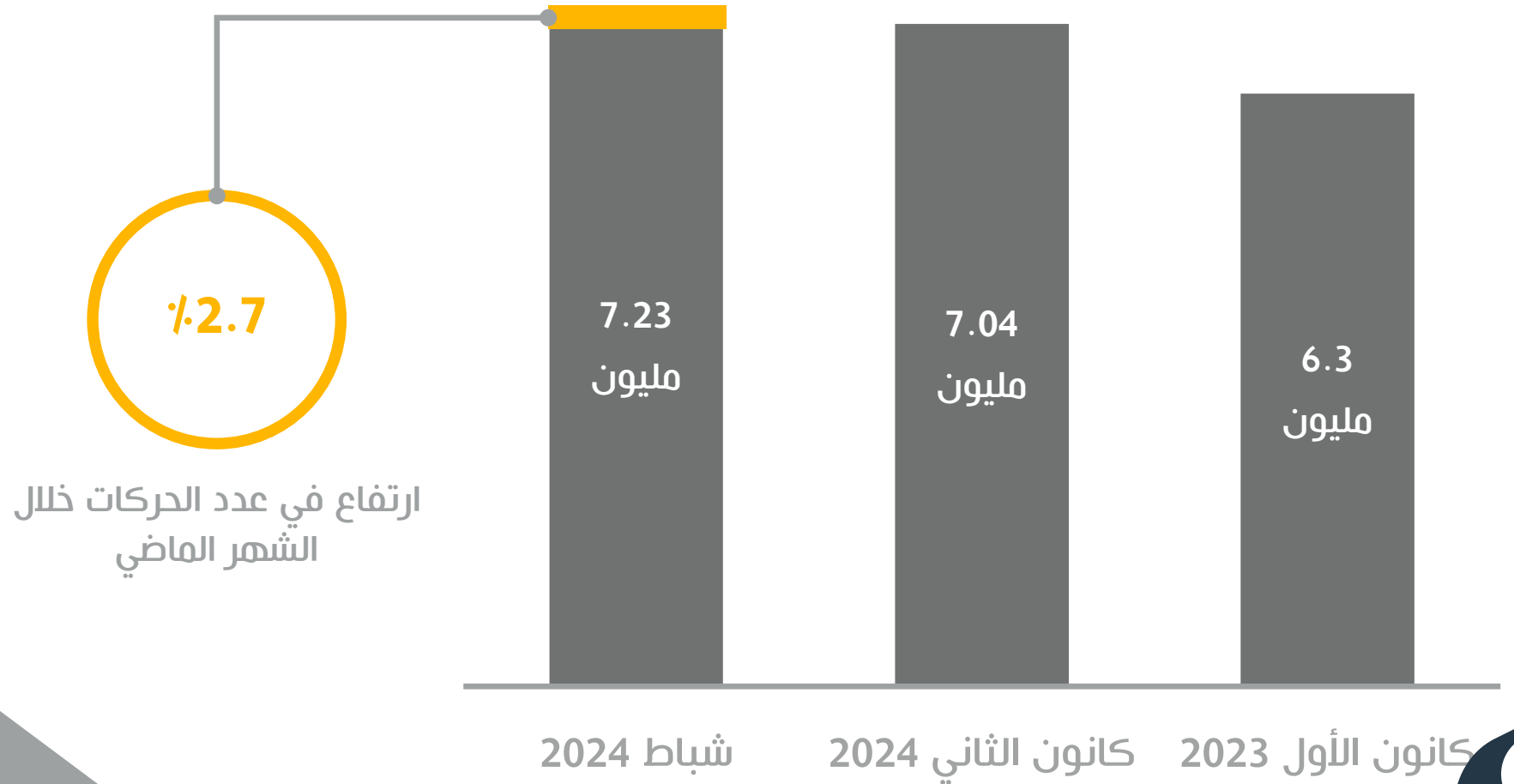
بنك إلى شركة محفظة  
1.22 مليون

شركة محفظة إلى شركة محفظة  
2.57 مليون



# حركات كليك وجوموبي

إجمالي عدد حركات تحويل الأموال خلال الثلاثة أشهر الماضية



# التشغيل البيني لكليك وجوموبي

إجمالي عدد حركات تحويل الأموال بين البنوك ومقدمي خدمات المحافظ الإلكترونية التي تمت من خلال نظامي كليك وجوموبي



72.7%

5.25 مليون  
Off Us



27.3%

1.98 مليون  
On Us

الحركات بين حسابات داخل نفس المؤسسة المالية: On Us  
الحركات بين حسابات في مؤسسات مالية مختلفة: Off Us

# التشغيل البيئي لكليك وجوموبي

عدد حركات تحويل الأموال بين البنوك ومقدمي خدمة المحفظة الإلكترونية



**44.8%**

838 ألف

شركة محفظة إلى بنك



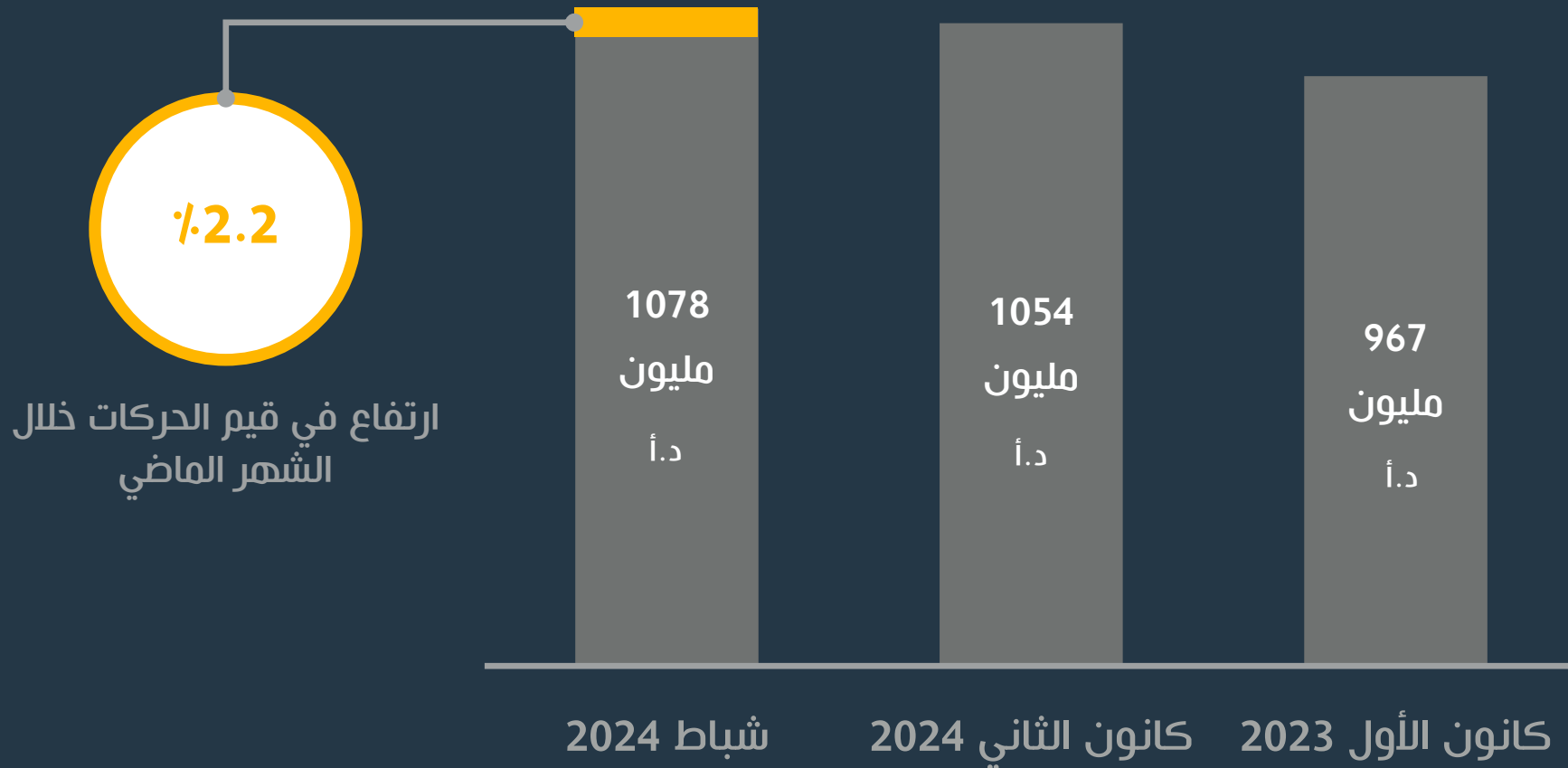
**55.2%**

1.03 ألف

بنك إلى شركة محفظة

# حركات كليك وجوموبي

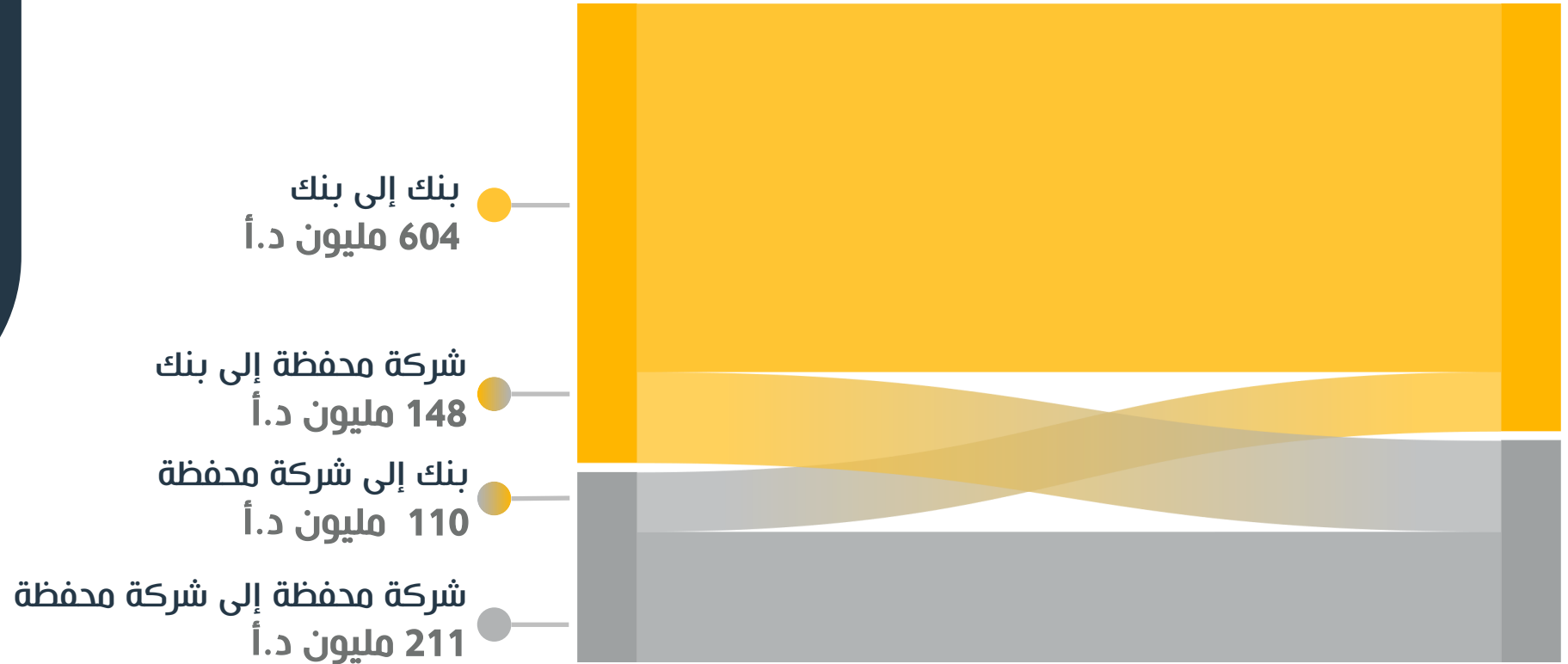
إجمالي قيمة الحركات خلال الأشهر الثلاثة الماضية





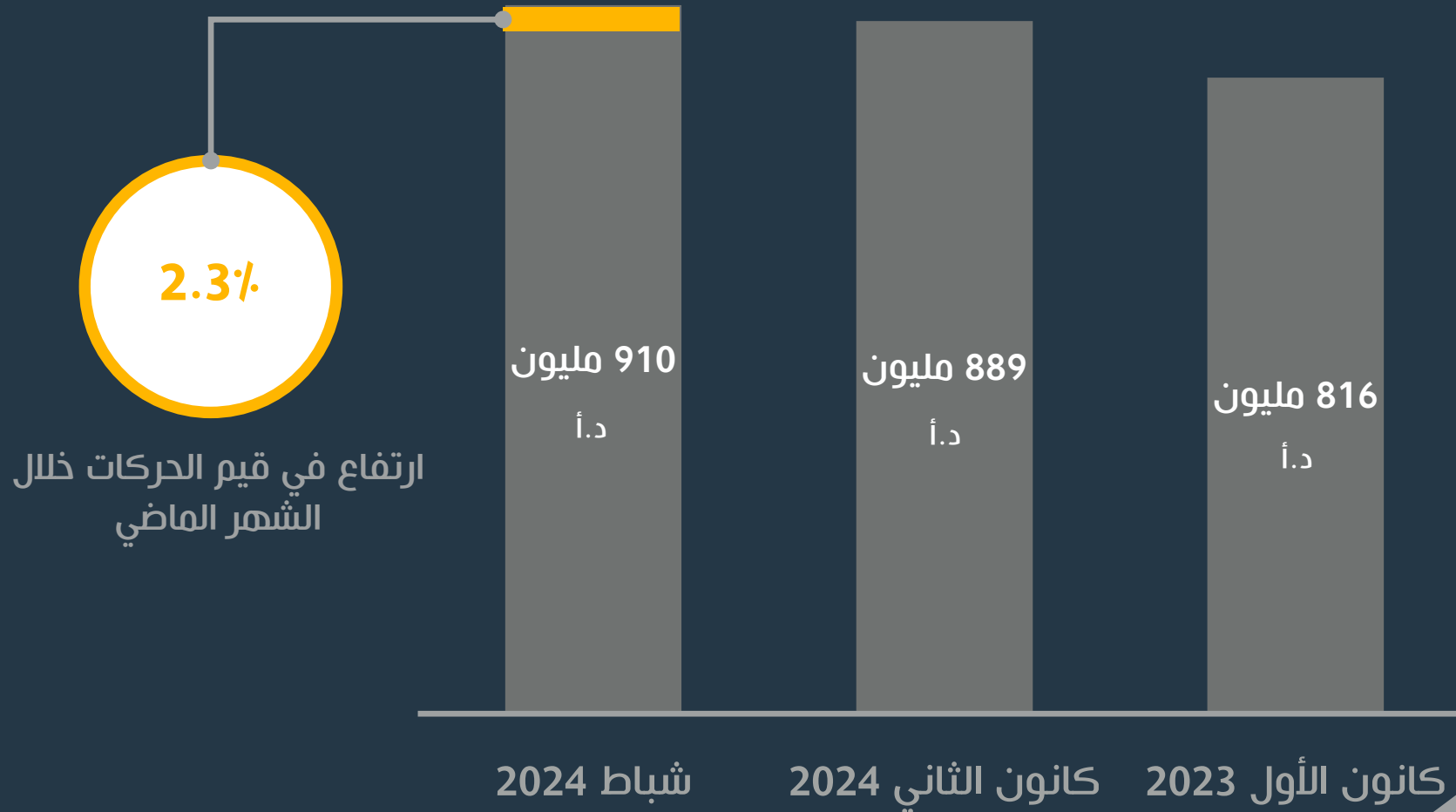
# حركات كليك وجوموبي

إجمالي قيمة الحركات بين البنوك وشركات المحافظ



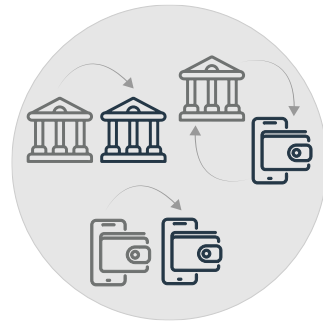
# حركات كليك وجوموبي

إجمالي قيمة حركات تحويل الأموال خلال الثلاثة أشهر الماضية



# التشغيل البيئي لكليك وجوموبي

إجمالي قيم حركات تحويل الأموال بين جميع البنوك ومقدمي خدمات المحافظ الإلكترونية التي تمت من خلال نظامي كليك وجوموبي



**79.2%**

720.6 مليون د.أ.  
Off Us



**20.8%**

189.1 مليون د.أ.  
On Us

الحركات بين حسابات داخل نفس المؤسسة المالية: On Us  
الحركات بين حسابات في مؤسسات مالية مختلفة: Off Us

# التشغيل البيئي لكليك وجوموبي

قيم حركات تحويل الأموال بين البنوك ومقدمي خدمة المحفظة الإلكترونية



**62.1%**

143.2 مليون د.أ  
شركة محفظة إلى بنك

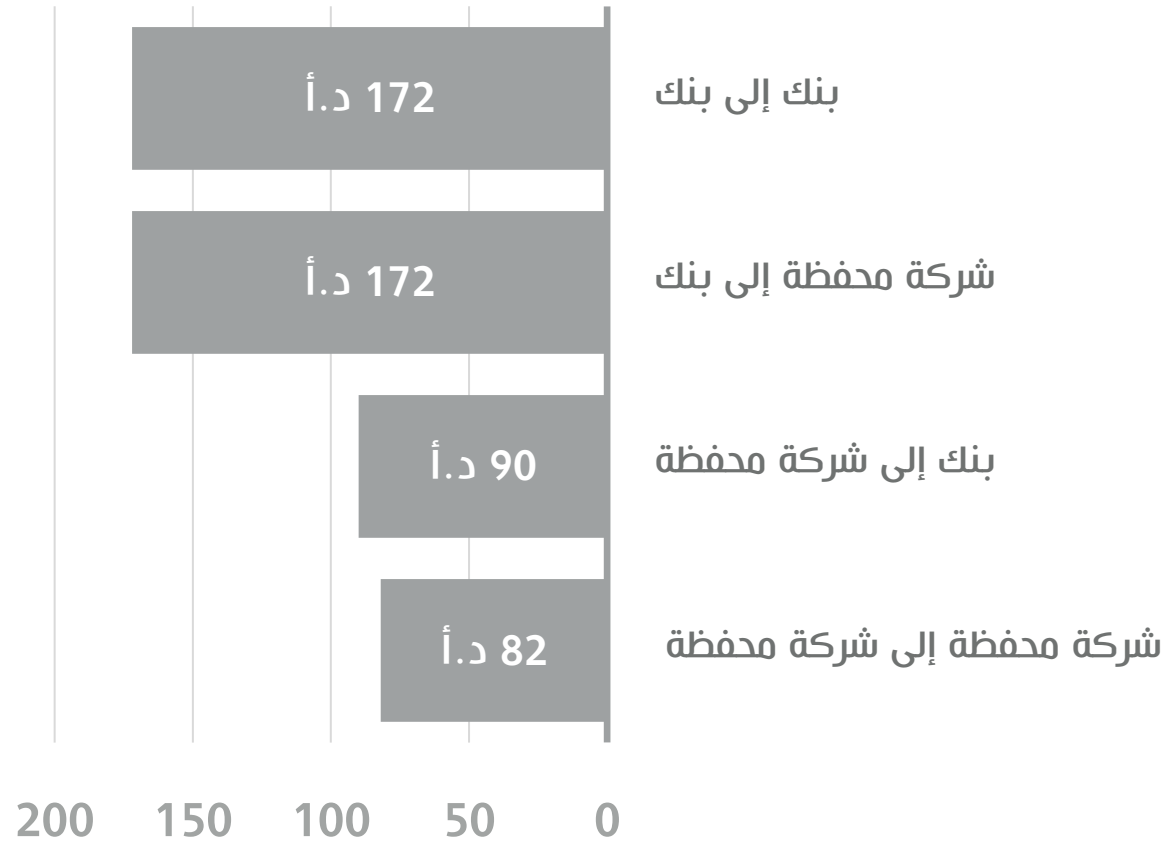


**37.9%**

87.4 مليون د.أ  
بنك إلى شركة محفظة

# متوسط قيمة حركات كليك وجوموبي

متوسط قيمة الحركات للبنوك وشركات المحافظ وبينها



**132** د.أ  
متوسط  
قيمة الحركات



# التقرير الشهري

## شباط 2024

54

نظام إي فواتيركم لعرض وتحصيل الفواتير إلكترونياً




02.2024

## إجمالي عدد وقيمة الحركات منذ بداية العام 2024



عدد الحركات

10.4 مليون

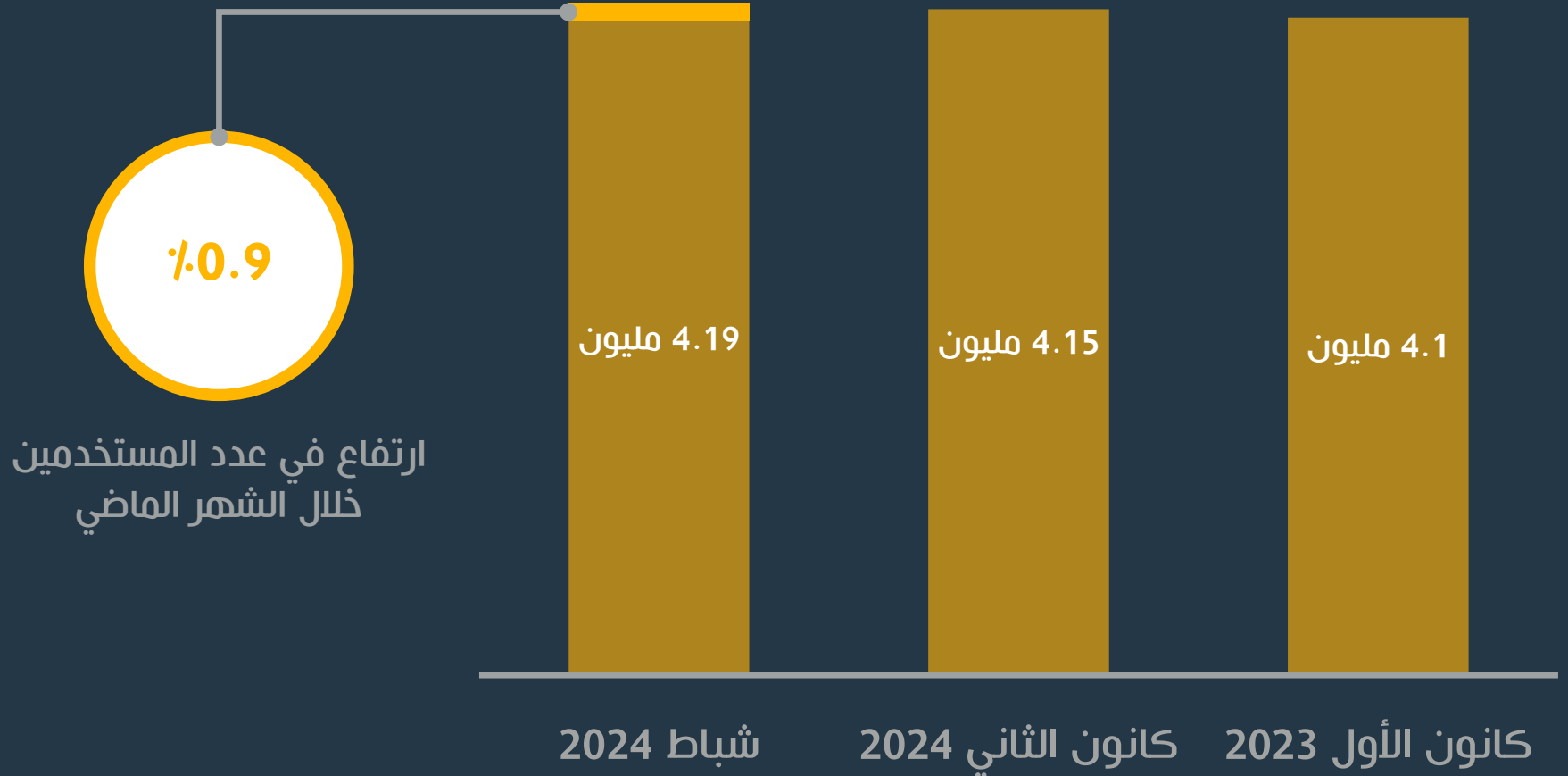


قيمة الحركات

2.2 مليار د.أ

# مستخدمو إي فواتيركم

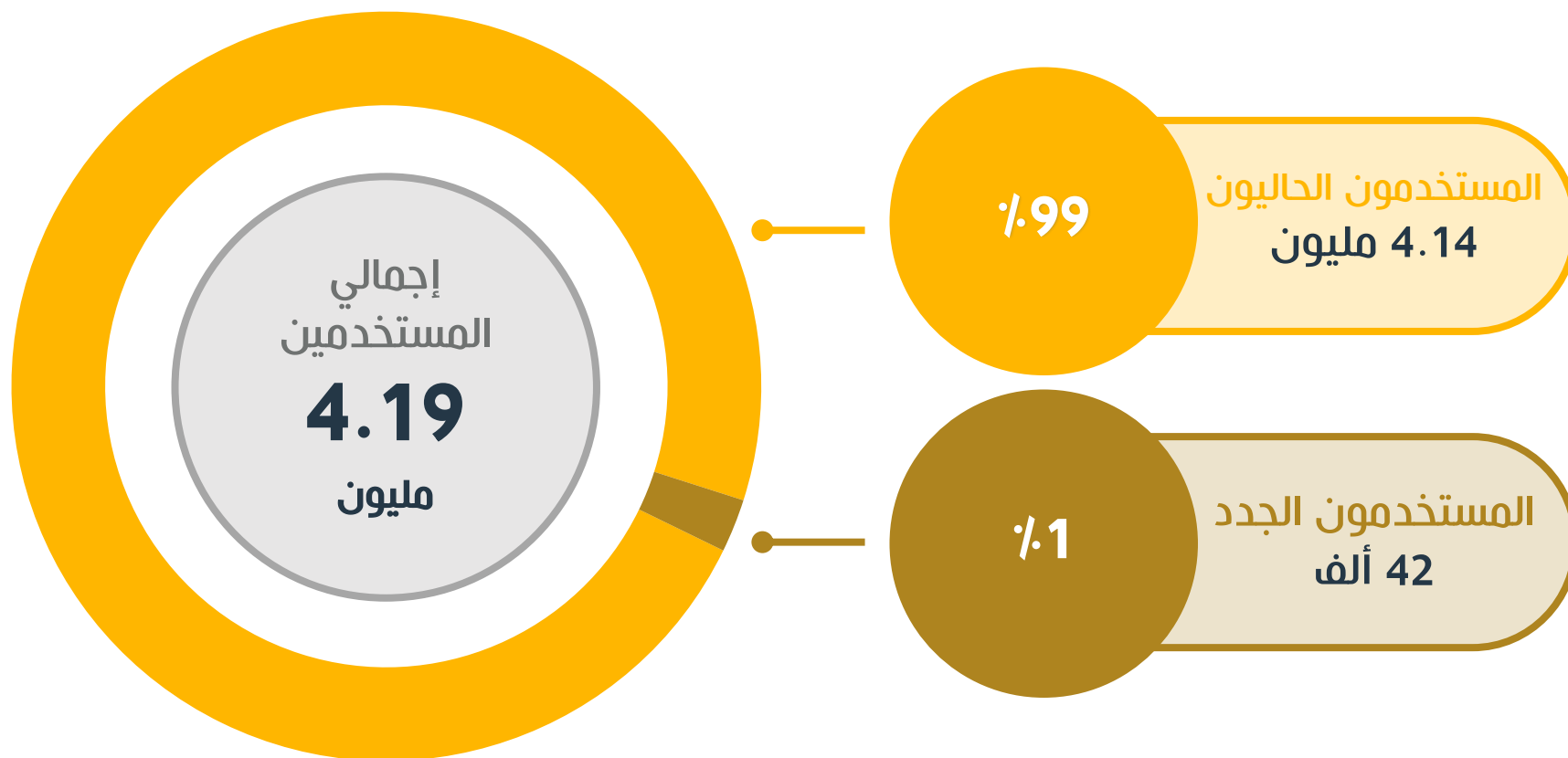
إجمالي عدد المستخدمين خلال الثلاثة أشهر الماضية





# مستخدمو إي فواتيركم

عدد المستخدمين خلال الشهر



# المفوترون والخدمات

عدد مفوتري وخدمات إي فواتيركم

مفوترين

528



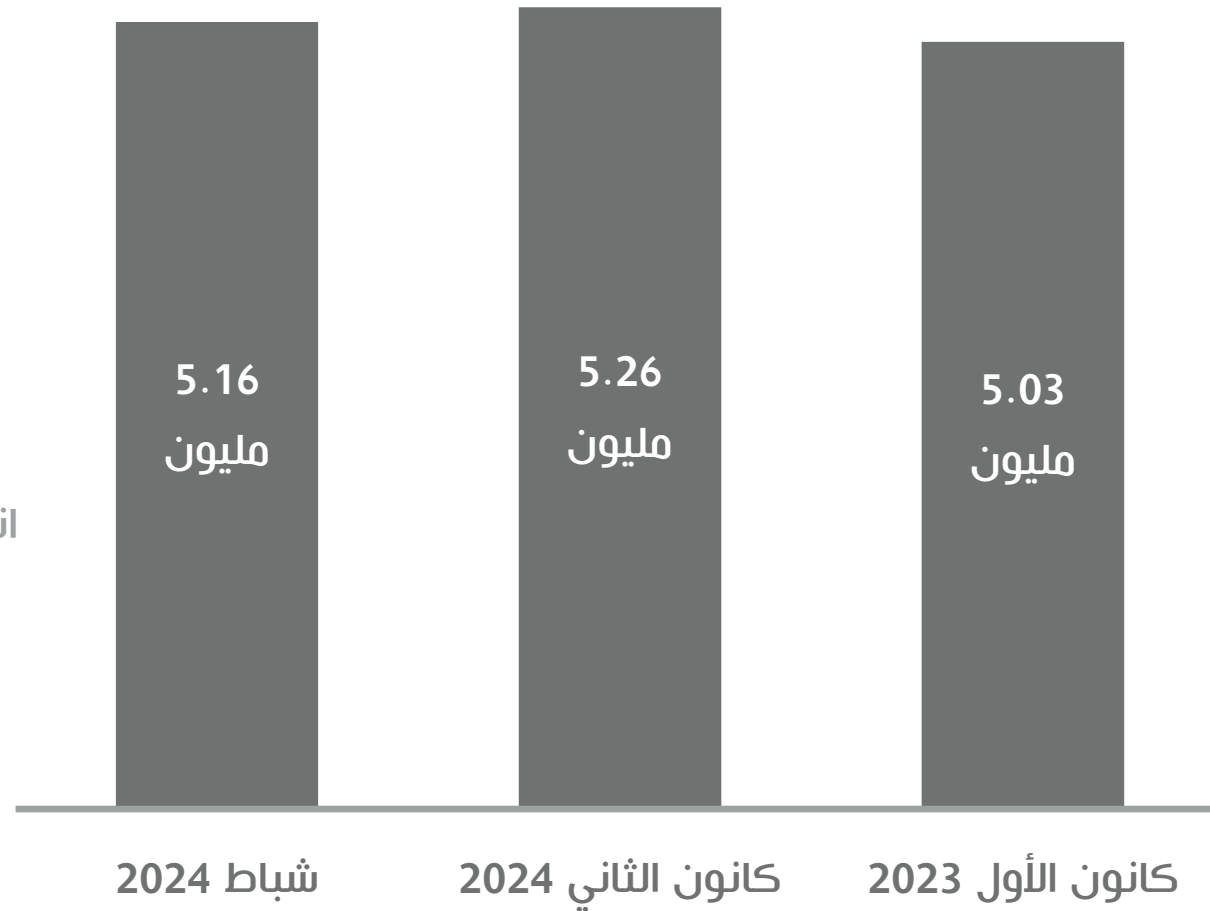
خدمات

1,757



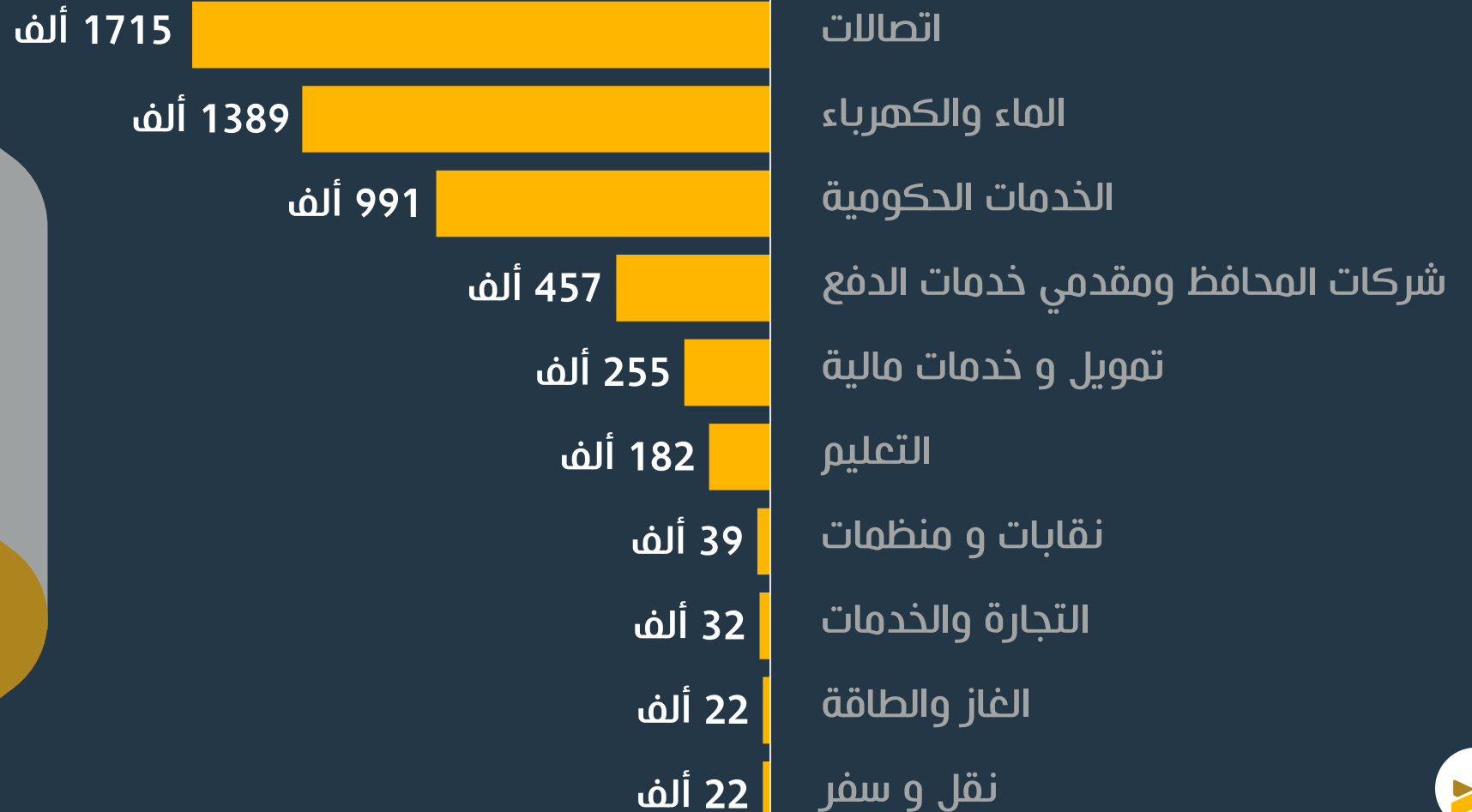
# عدد حركات إي فواتيركم

إجمالي عدد الحركات خلال الثلاثة أشهر الماضية



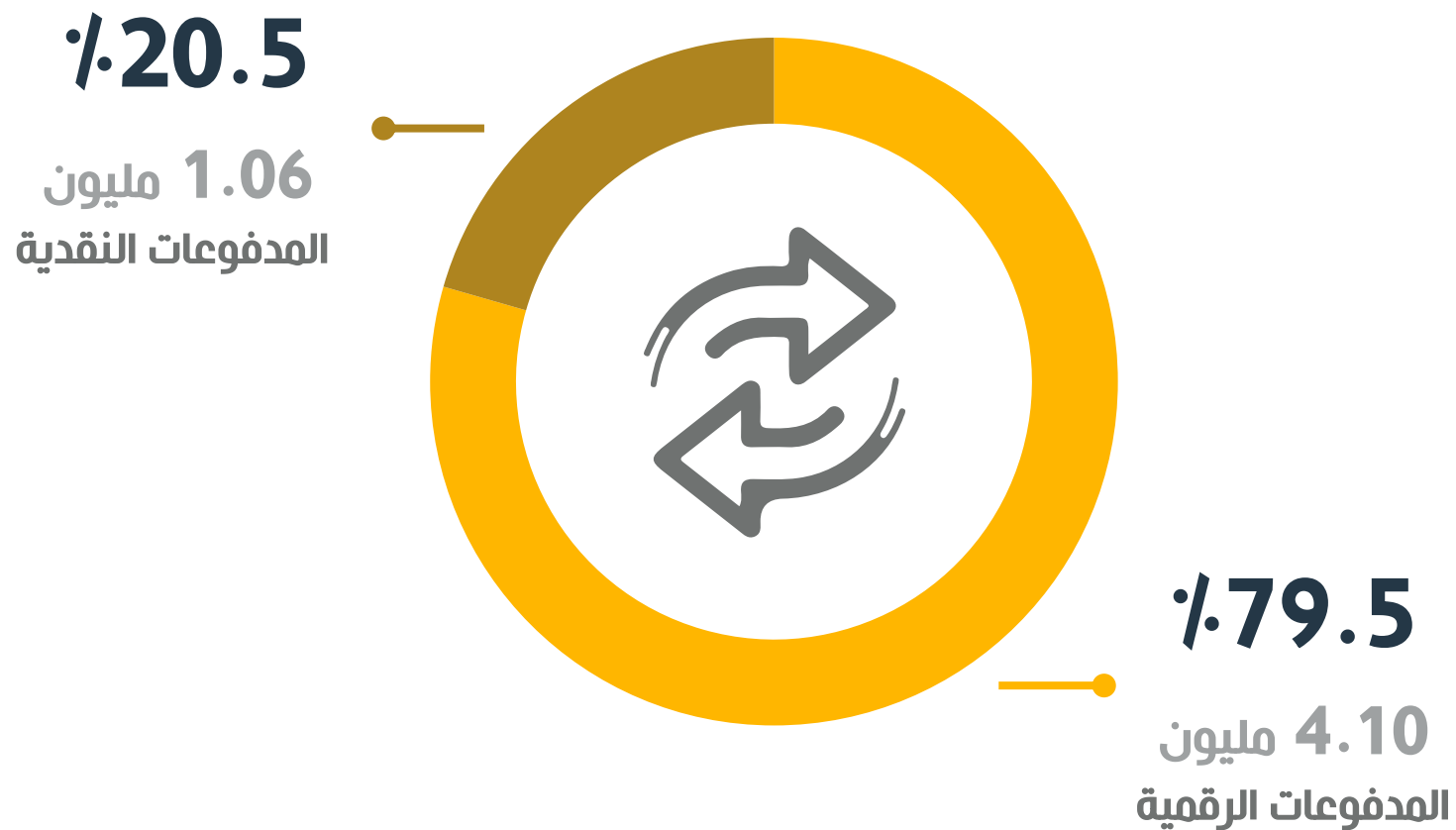
# عدد حركات إي فواتيركم

عدد الحركات بحسب نوع الخدمة



# عدد حركات إي فواتيركم

نسبة الحركات بحسب طريقة الدفع

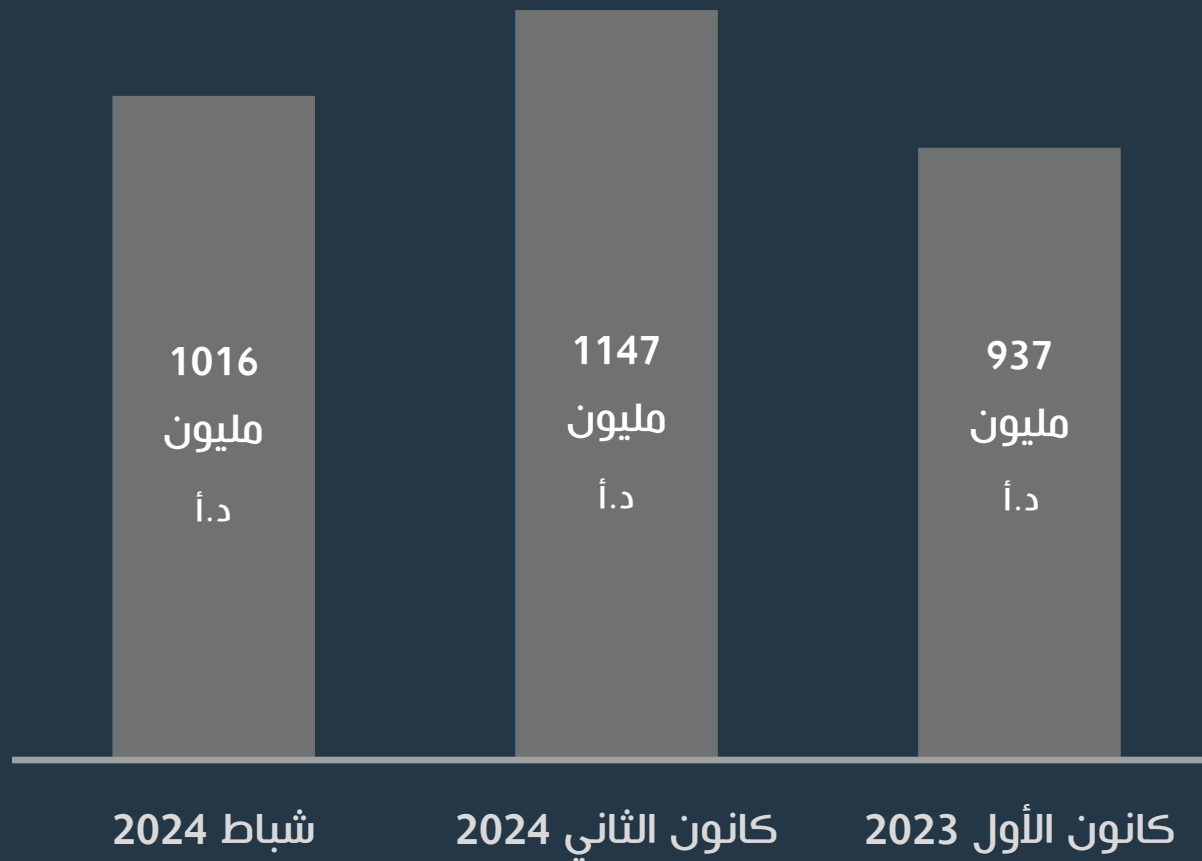


# قيمة حركات إي فواتيركم

إجمالي قيمة الحركات خلال الأشهر الثلاثة الماضية

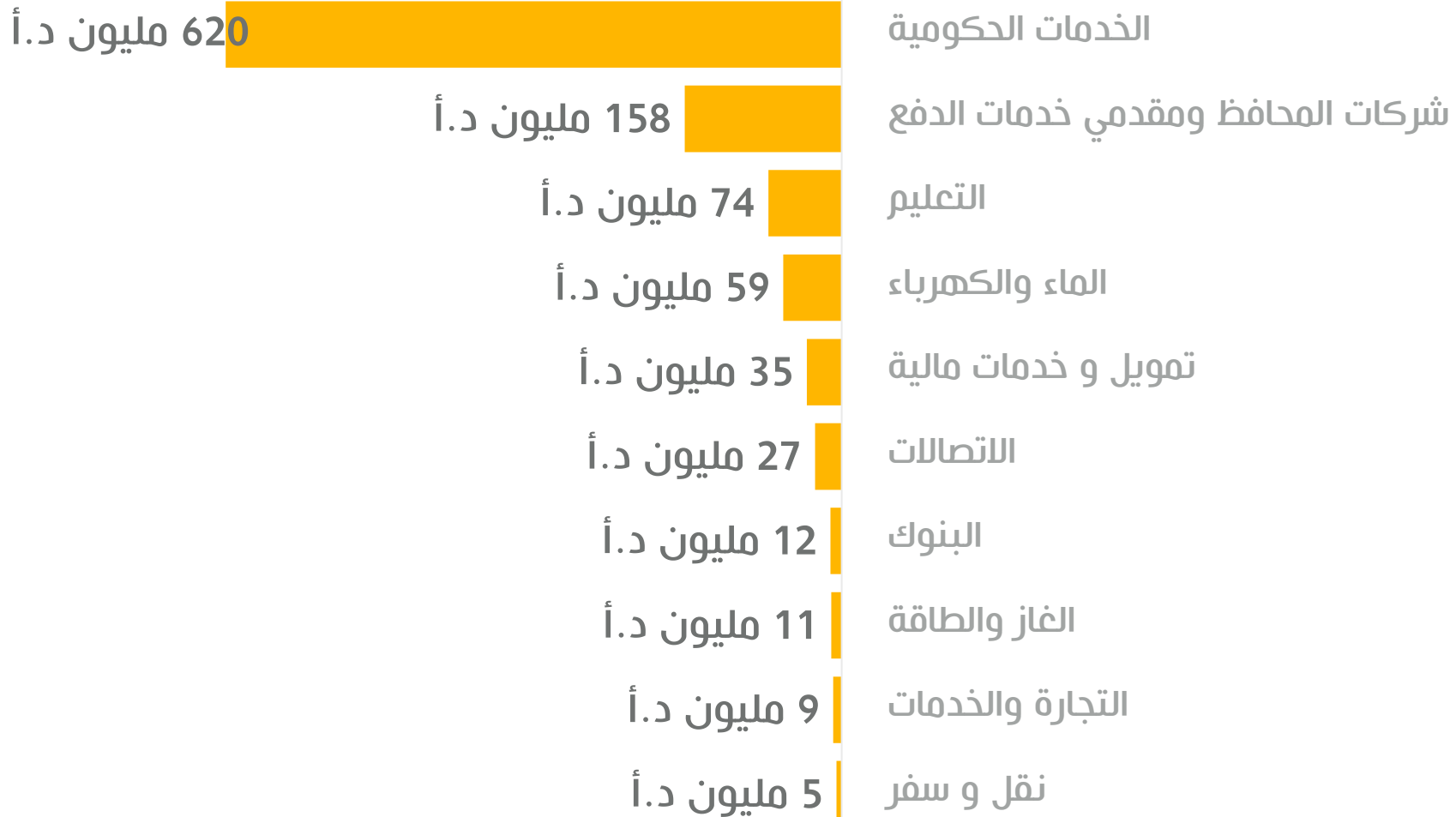


انخفاض في قيم الحركات خلال الشهر الماضي



# قيمة حركات إي فواتيركم

قيمة الحركات بحسب نوع الخدمة



# قيمة حركات إي فواتيركم

نسبة الحركات بحسب طريقة الدفع

**18.2%**  
184.6 مليون د.أ.  
المدفوعات النقدية

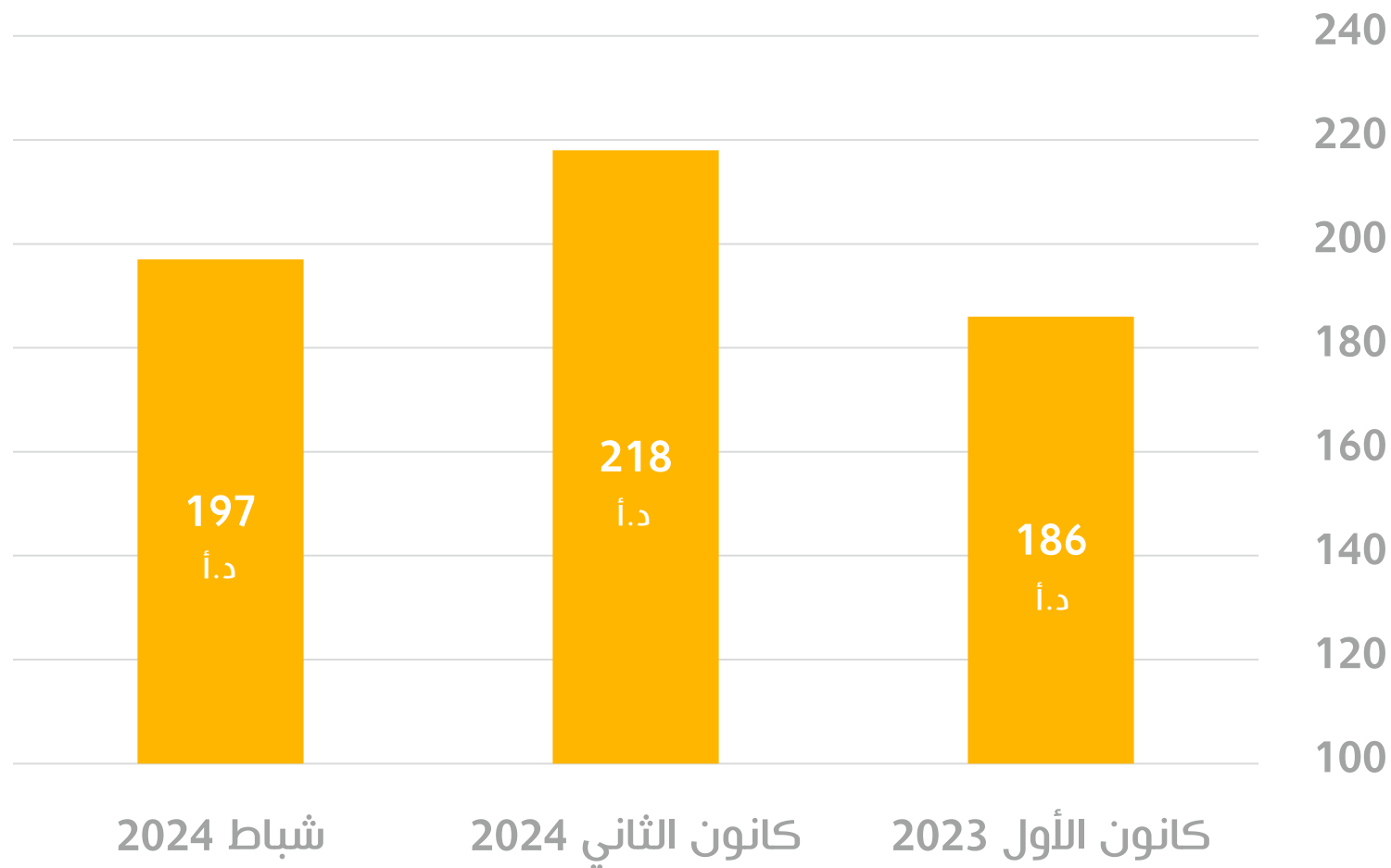


**81.8%**  
831.7 مليون د.أ.  
المدفوعات الرقمية



# حركات إي فواتيركم

متوسط قيمة الحركات خلال الثلاثة أشهر الماضية





**ACH**  
Automated Clearing House

# التقرير الشهري

شباط 2024

66

غرفة التقاص الآلي




02.2024

# إجمالي عدد وقيمة الحركات المنفذة بالدينار الأردني منذ بداية العام 2024



عدد الحركات

**1.8**  
مليون



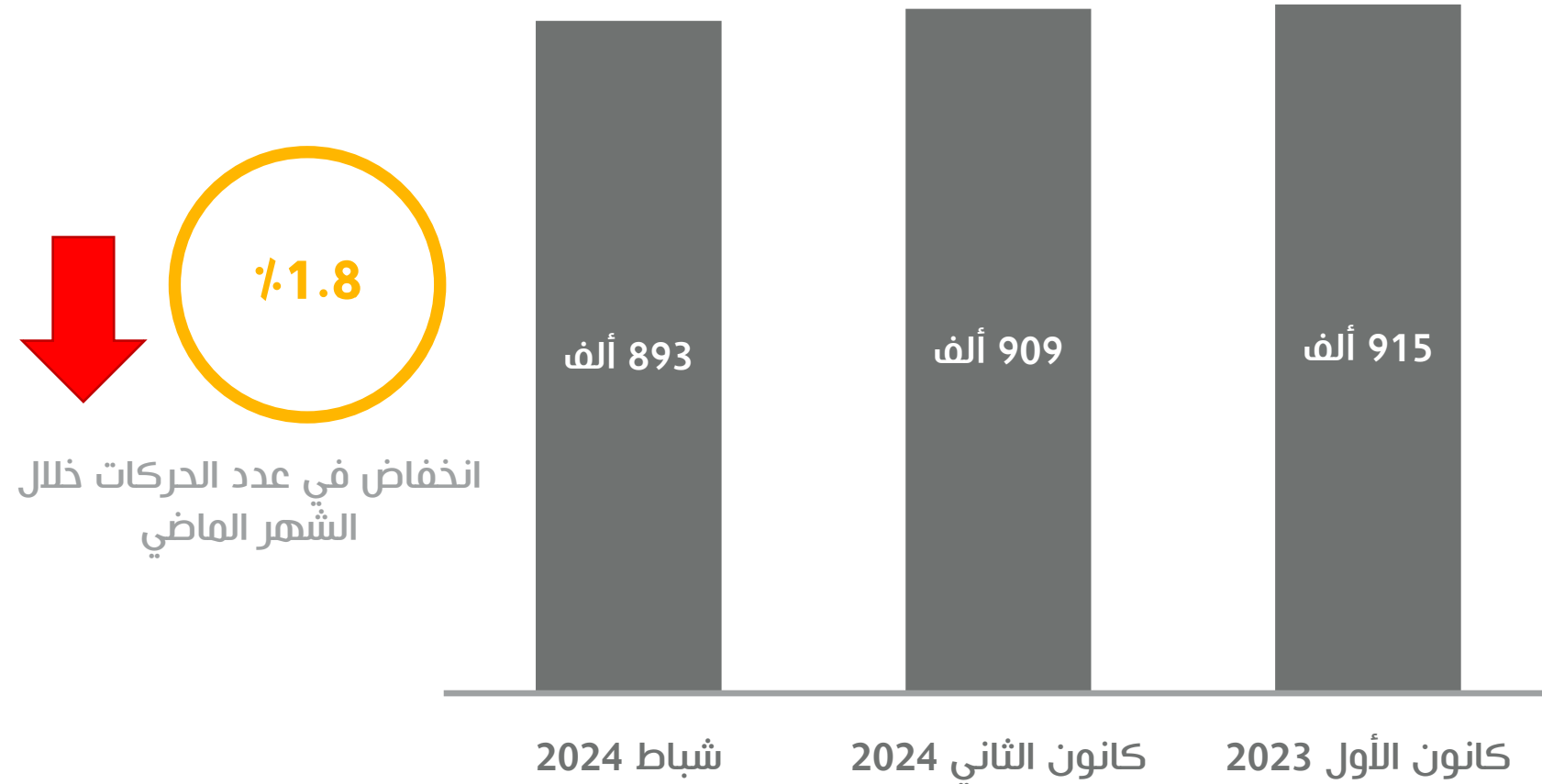
قيمة الحركات

**1.4**  
مليار د.أ



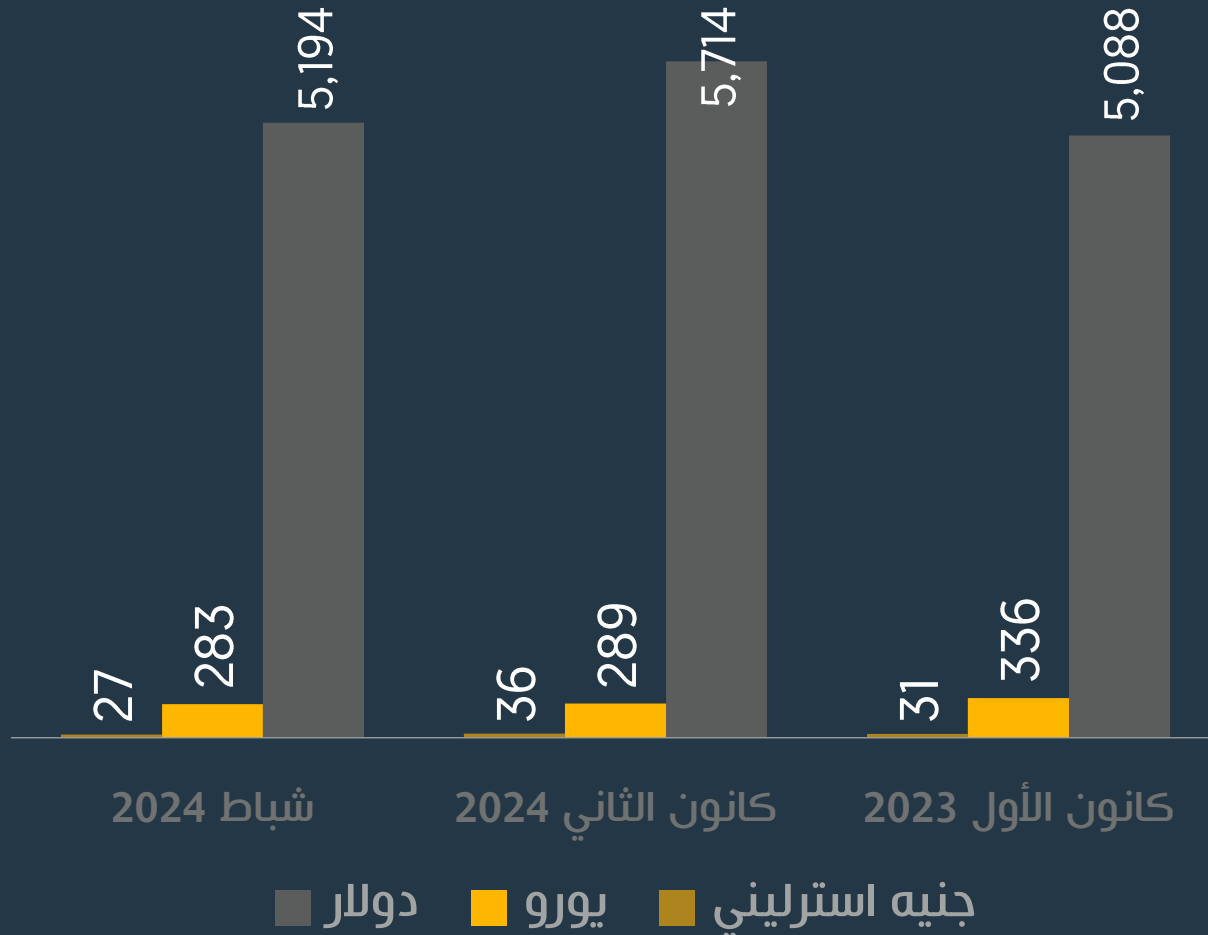
# حركات غرفة التقاص الآلي

إجمالي عدد الحوالات المنفذة بالدينار الأردني خلال الثلاثة أشهر الماضية



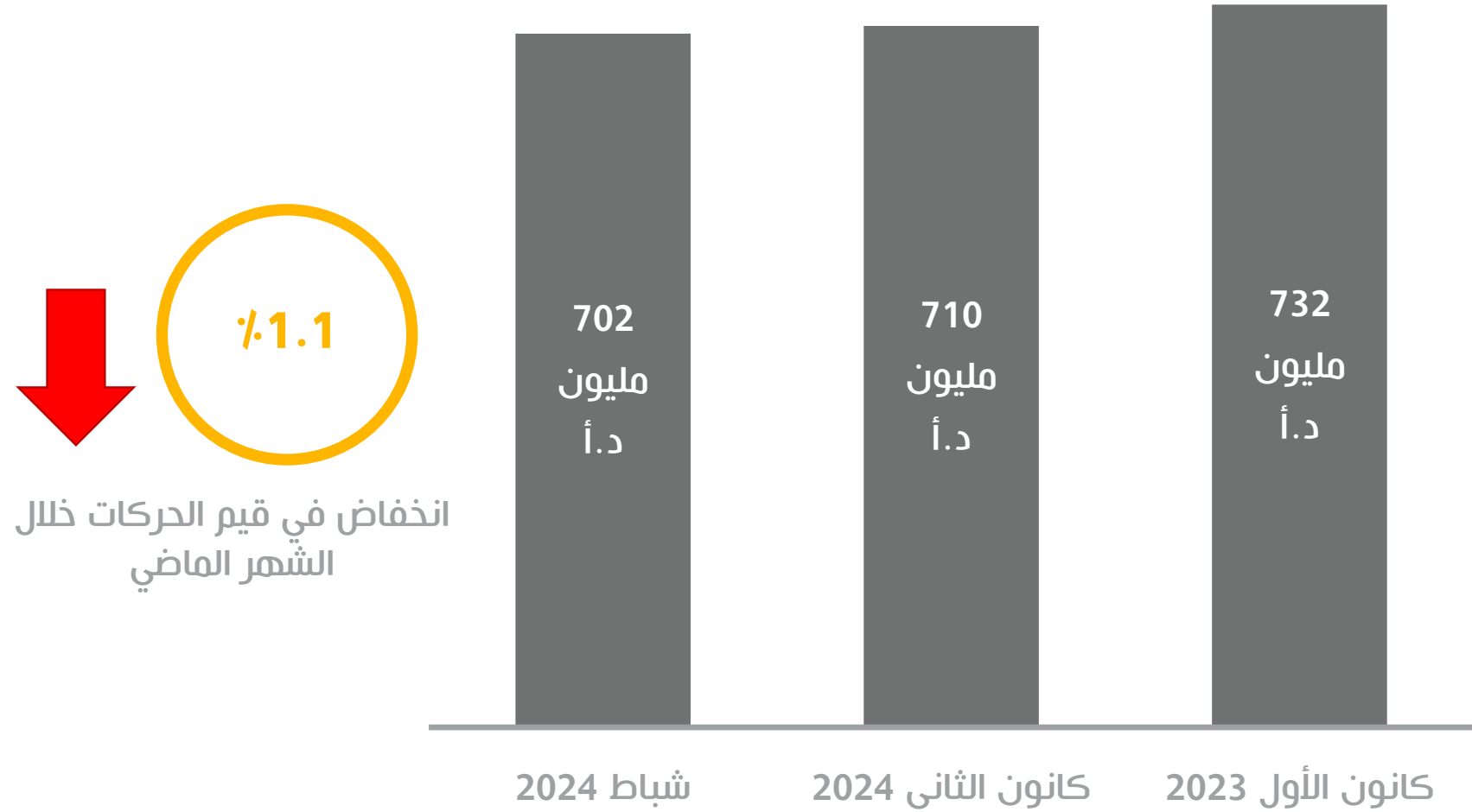
# حركات غرفة التقاص الآلي

إجمالي عدد الحوالات المنفذة بالعملة الأجنبية خلال الثلاثة أشهر الماضية



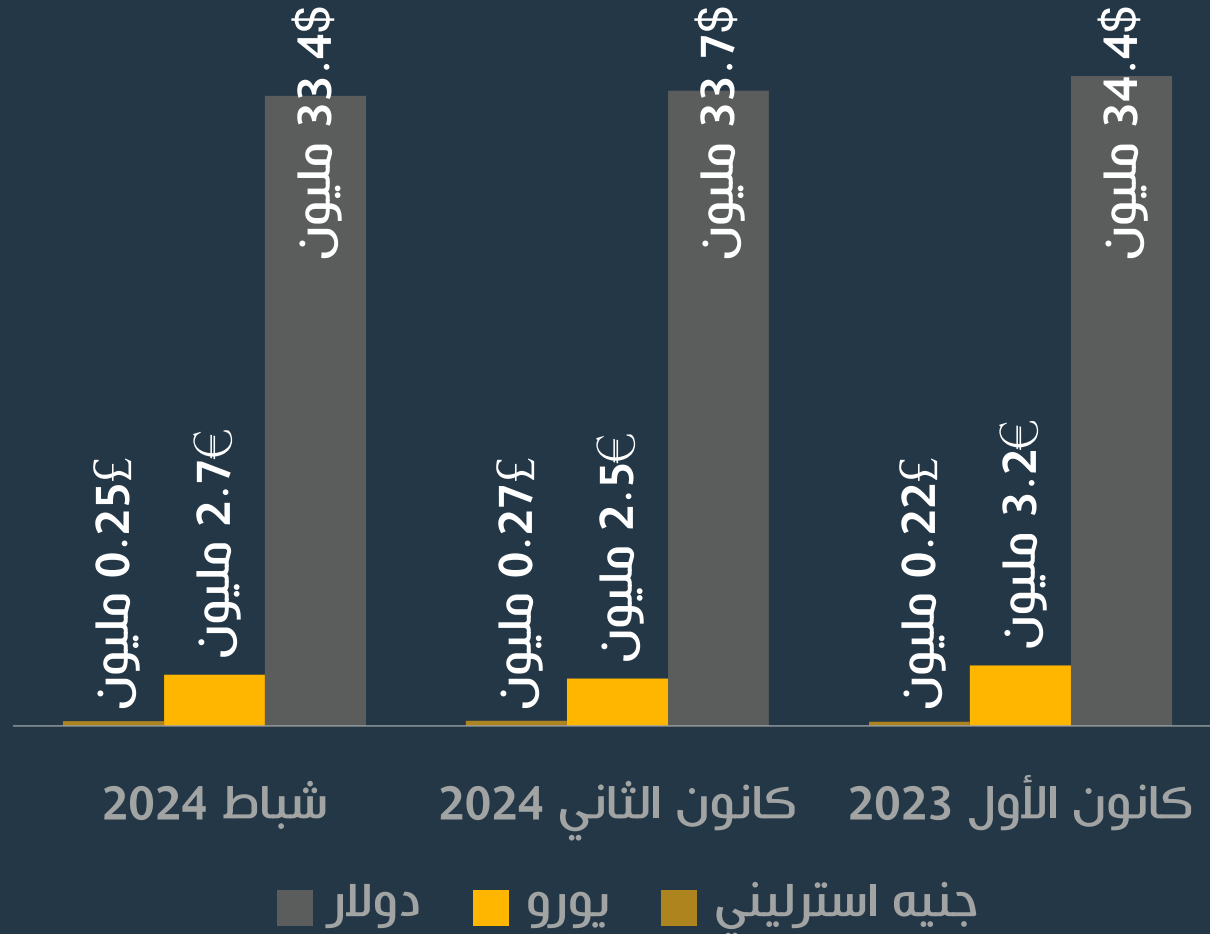
# حركات غرفة التقاص الآلي

إجمالي قيمة الحوالات المنفذة بالدينار الأردني خلال الثلاثة أشهر الماضية



# حركات غرفة التقاص الآلي

اجمالي قيمة الحوالات المنفذة بالعملات الأجنبية خلال الثلاثة أشهر الماضية





# ECCCU

Electronic Cheque Clearing Unit

## التقرير الشهري

شباط 2024

72

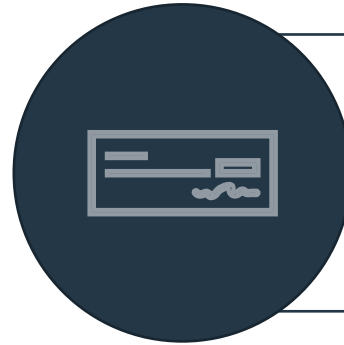
نظام المقاصة الإلكترونية للشيكات



02.2024




## إجمالي عدد وقيمة الحركات منذ بداية العام 2024



عدد الحركات

1.1 مليون




قيمة الحركات

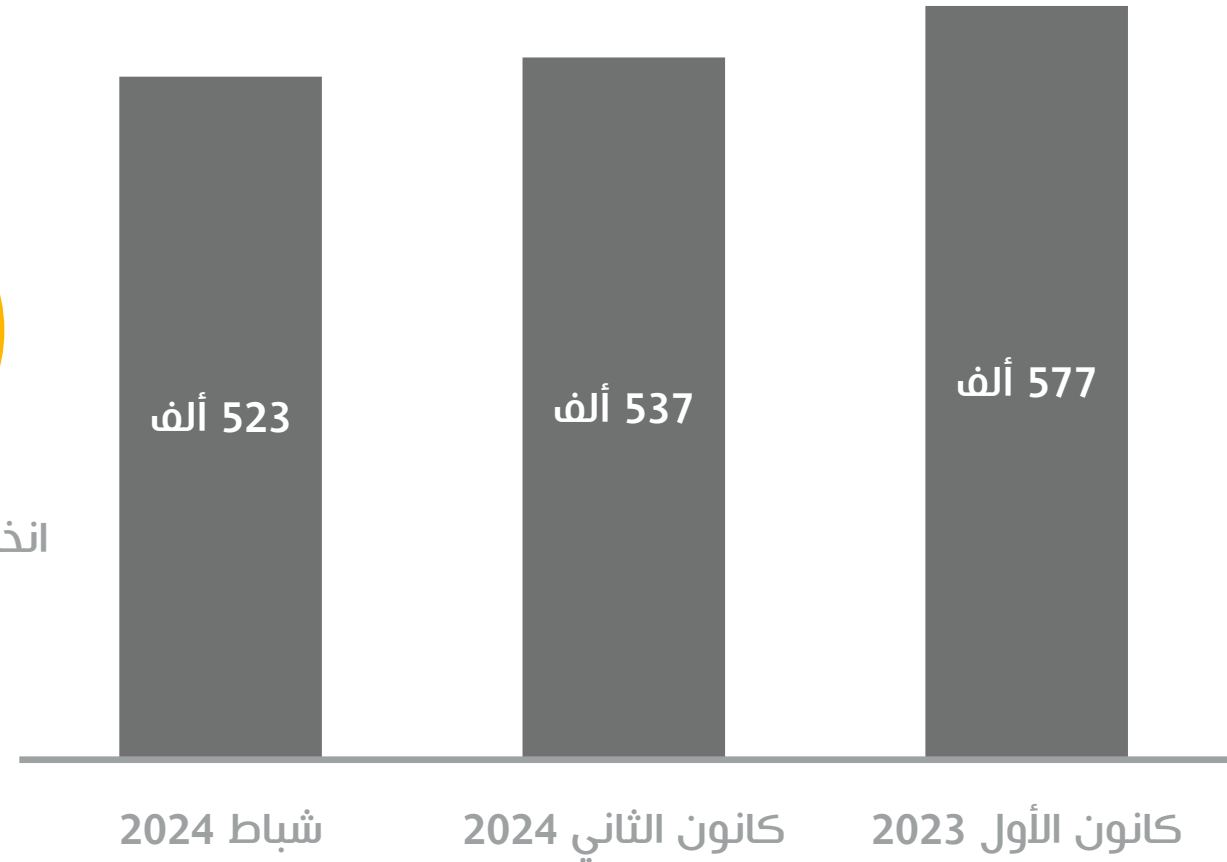
6.5 مليار د.أ

# نظام المقاصة الإلكترونية للشيكات

إجمالي عدد الشيكات المتداولة خلال الثلاثة أشهر الماضية



انخفاض في عدد الشيكات خلال الشهر الماضي

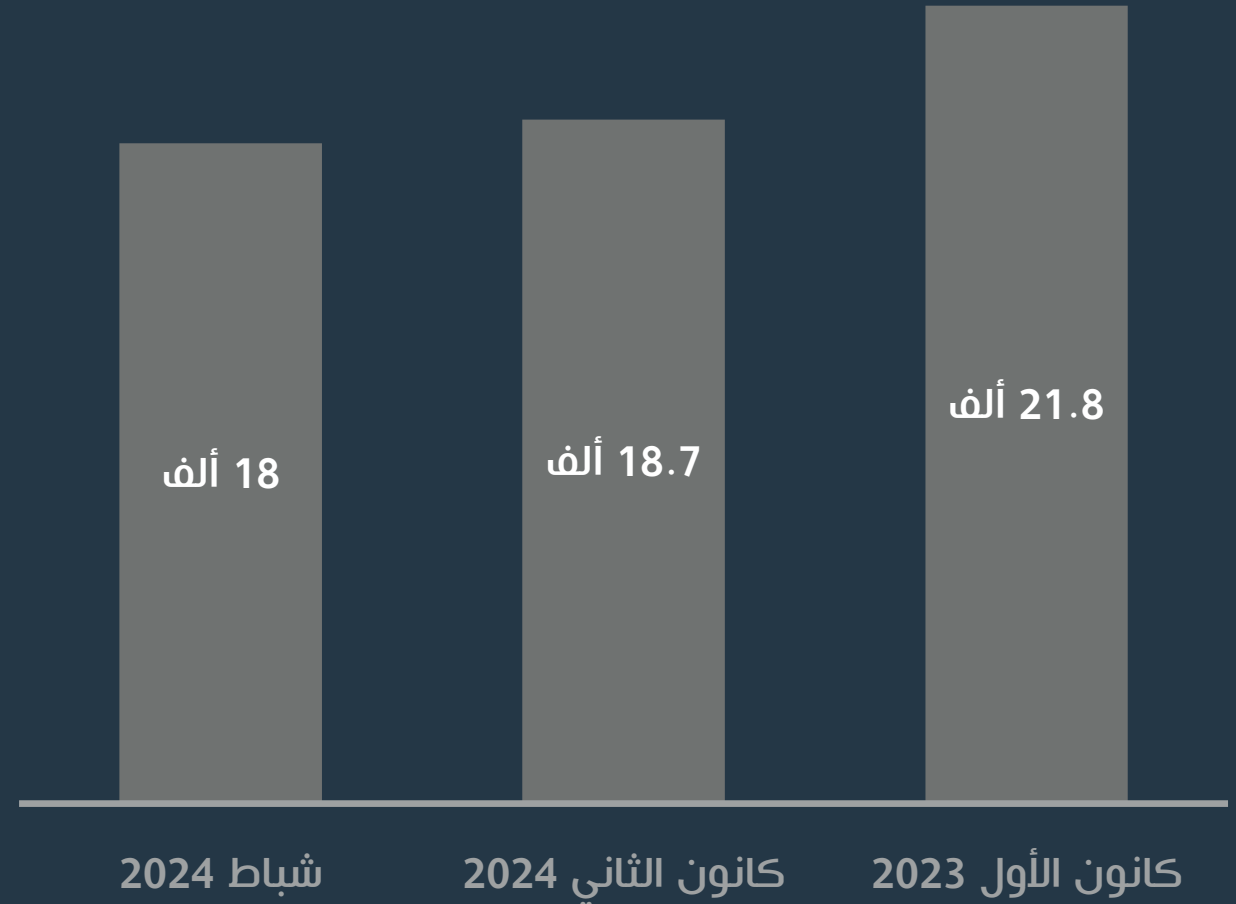


# نظام المقاصة الإلكترونية للشيكات

إجمالي عدد الشيكات المرتجة خلال الثلاثة أشهر الماضية



انخفاض في عدد الشيكات  
المرتجة خلال الشهر الماضي



# نظام المقاصة الإلكترونية للشيكات

إجمالي عدد الشيكات المرتجعة لأسباب مالية وتقنية

**31.4%**

5,669  
أسباب تقنية

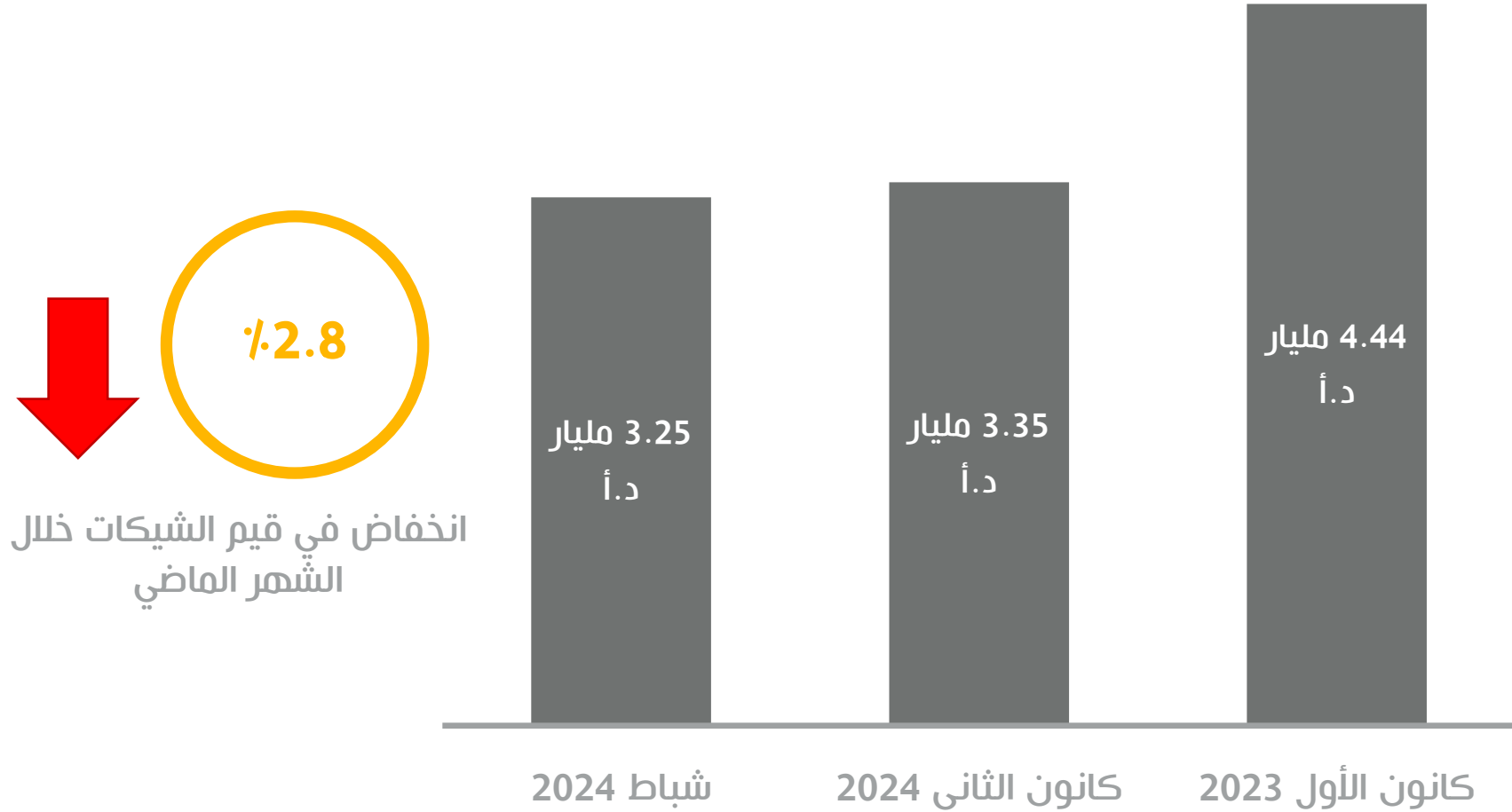


**68.6%**

12,366  
أسباب مالية

# نظام المقاصة الإلكترونية للشيكات

إجمالي قيمة الشيكات المتداولة خلال الثلاثة أشهر الماضية

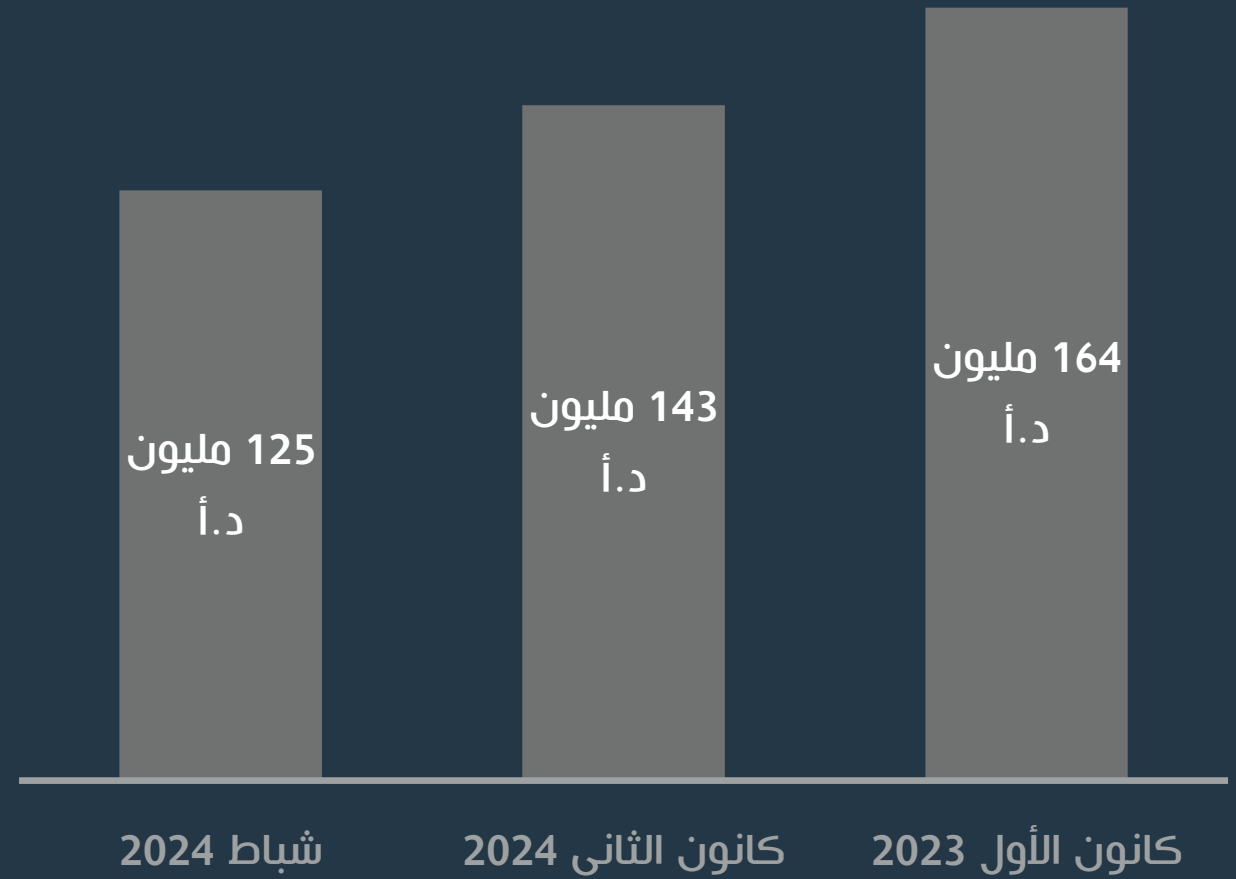


# نظام المقاصة الإلكترونية للشيكات

إجمالي قيم الشيكات المرتجعة خلال الثلاثة أشهر الماضية



انخفاض في قيم الشيكات  
المرتجعة خلال الشهر الماضي



# نظام المقاصة الإلكترونية للشيكات

إجمالي قيم الشيكات المرتجعة لأسباب مالية وتقنية

