



الشركة الأردنية لأنظمة الدفع والتقاص (جوباك)

التقارير الشهرية لأنظمة الدفع

أب 2024



قائمة المحتويات

41

**CliQ &
JoMoPay**
التقرير الشهري

25

JoMoPay
التقرير الشهري

9

CliQ
التقرير الشهري

3

ملخص الأنظمة
التقرير الشهري

72

ECCU
Electronic Cheque Clearing Unit
التقرير الشهري

66

ACH
Automated Clearing House
التقرير الشهري

54

eFAWATEER.com
التقرير الشهري



ملخص الأنظمة

التقرير الشهري
أب 2024

3



08.2024

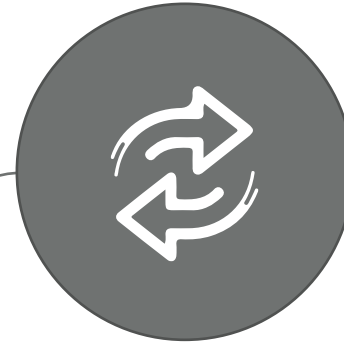


ملخص



قيمة الحركات

1.2 مليار د.أ



عدد الحركات

7.9 مليون



عدد المستخدمين

1.52 مليون

ملخص JoMoPay




قيمة الحركات

461 مليون د.أ



عدد الحركات

5.02 مليون



عدد المستخدمين

2.3 مليون



قيمة الحركات

1.07 مليار د.أ



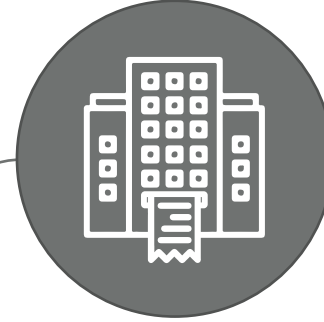
عدد الحركات

5.61 مليون



عدد الخدمات

1,902



عدد الم فوتيرين

596



عدد المستخدمين

4.39 مليون



ACH
Automated Clearing House

ملخص




قيمة الحركات بالدينار
الأردني

764 مليون د.أ



عدد الحركات بالدينار
الأردني

918 ألف



إجمالي عدد
الحركات

924 ألف



ECCCU
Electronic Cheque Clearing Unit

ملخص




قيم الشيكات
المرتجعة

117 مليون د.أ



عدد الشيكات
المرتجعة

13.8 ألف



قيم الشيكات
المتداولة

3.24 مليار د.أ



عدد الشيكات
المتداولة

474 ألف



التقرير الشهري

أب 2024

نظام الدفع الفوري "كليك" للحوالات
الصادرة من البنوك


9



08.2024


إجمالي عدد وقيمة الحركات منذ بداية العام 2024

الحوالات الصادرة من البنوك



عدد الحركات

48.22 مليون



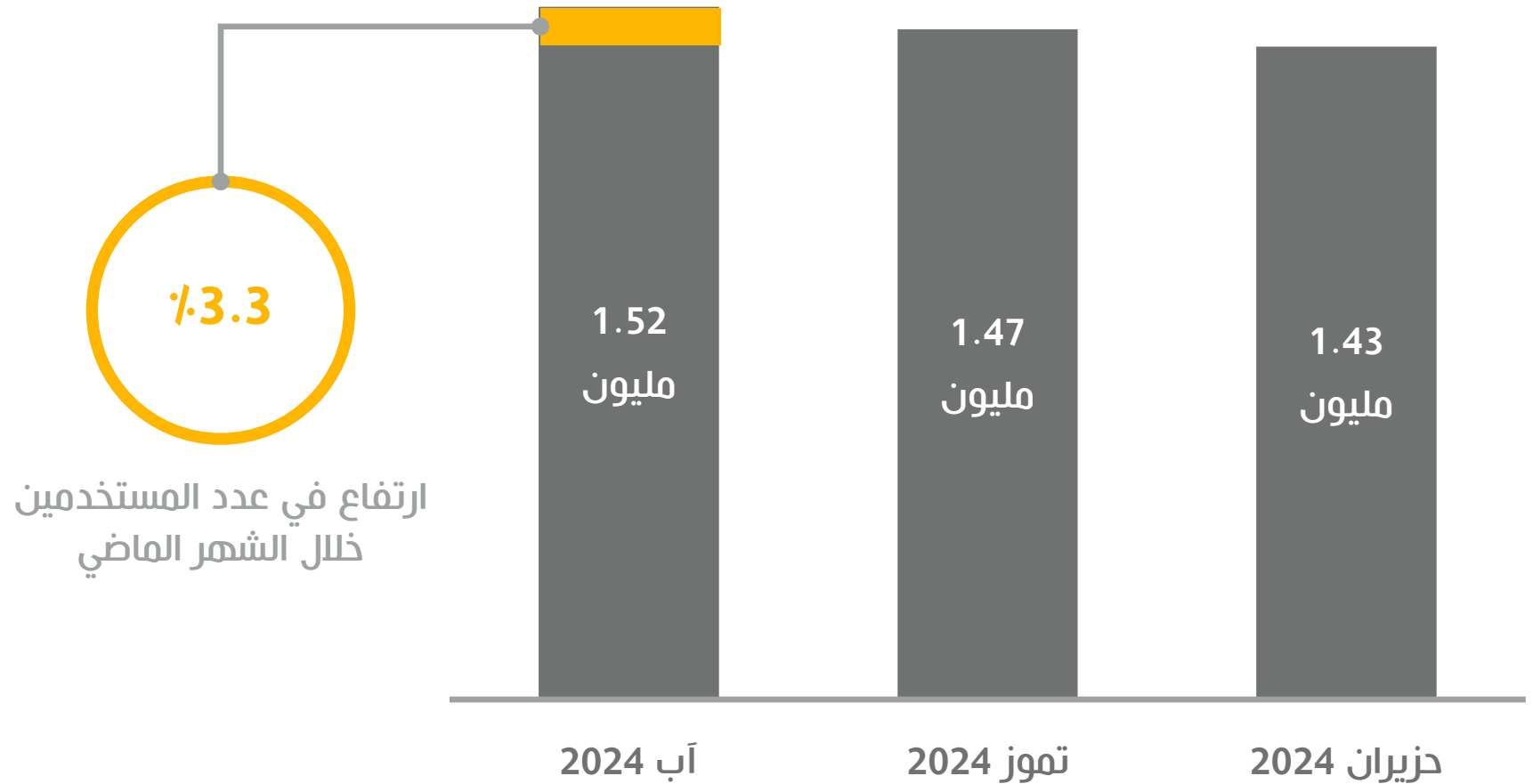
قيمة الحركات

7.23 مليار د.أ



مستخدمو كليك

إجمالي عدد المستخدمين خلال الثلاثة أشهر الماضية
الحوالات الصادرة من البنوك



مستخدمو كليك


نسبة المستخدمين بحسب الجنسية



مستخدمو كليك

نسبة المستخدمين بحسب الجنس

62.7%
950.6 ألف
ذكور

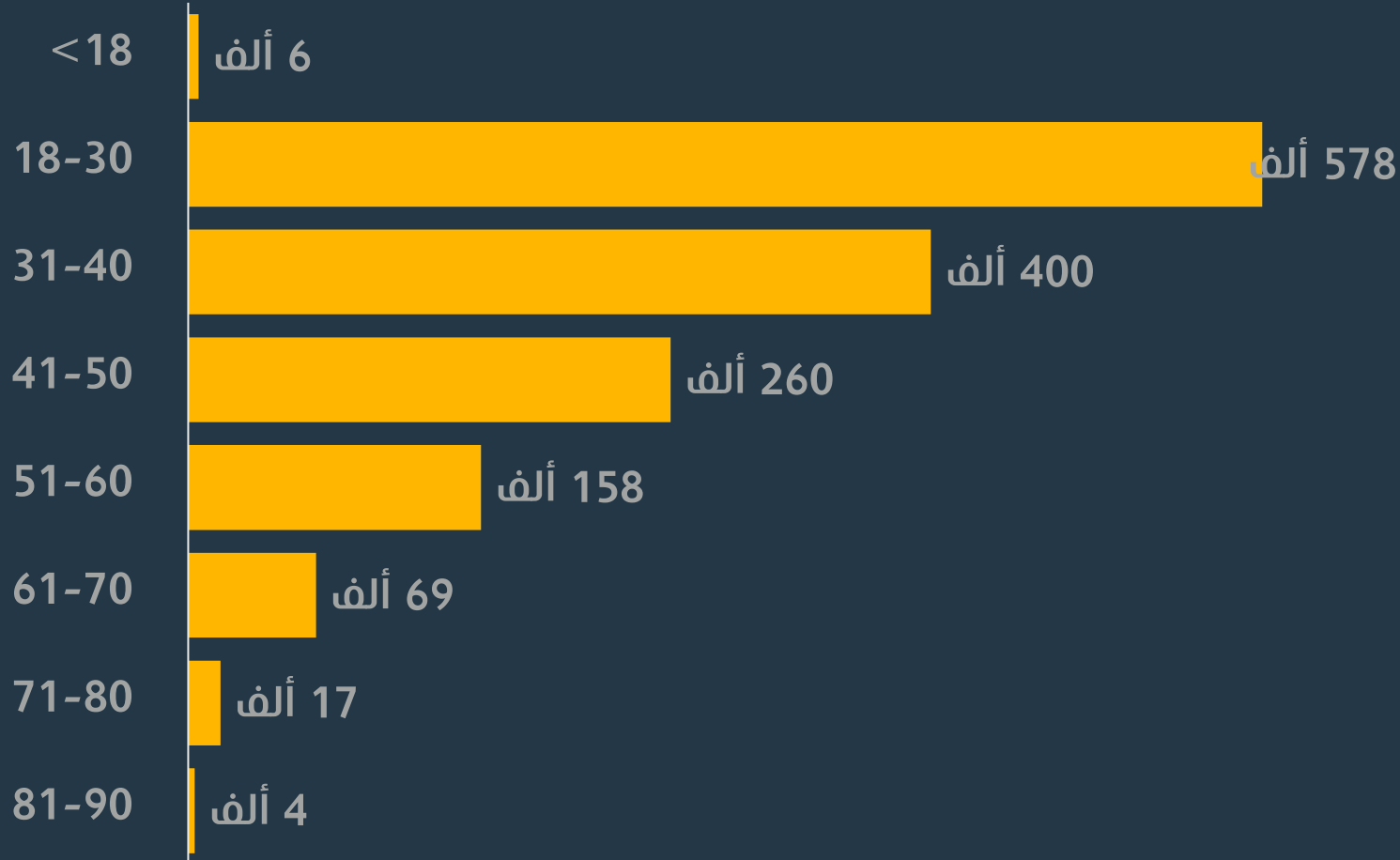


34.8%
527.5 ألف
إناث




مستخدمو كليك

عدد المستخدمين بحسب الفئة العمرية



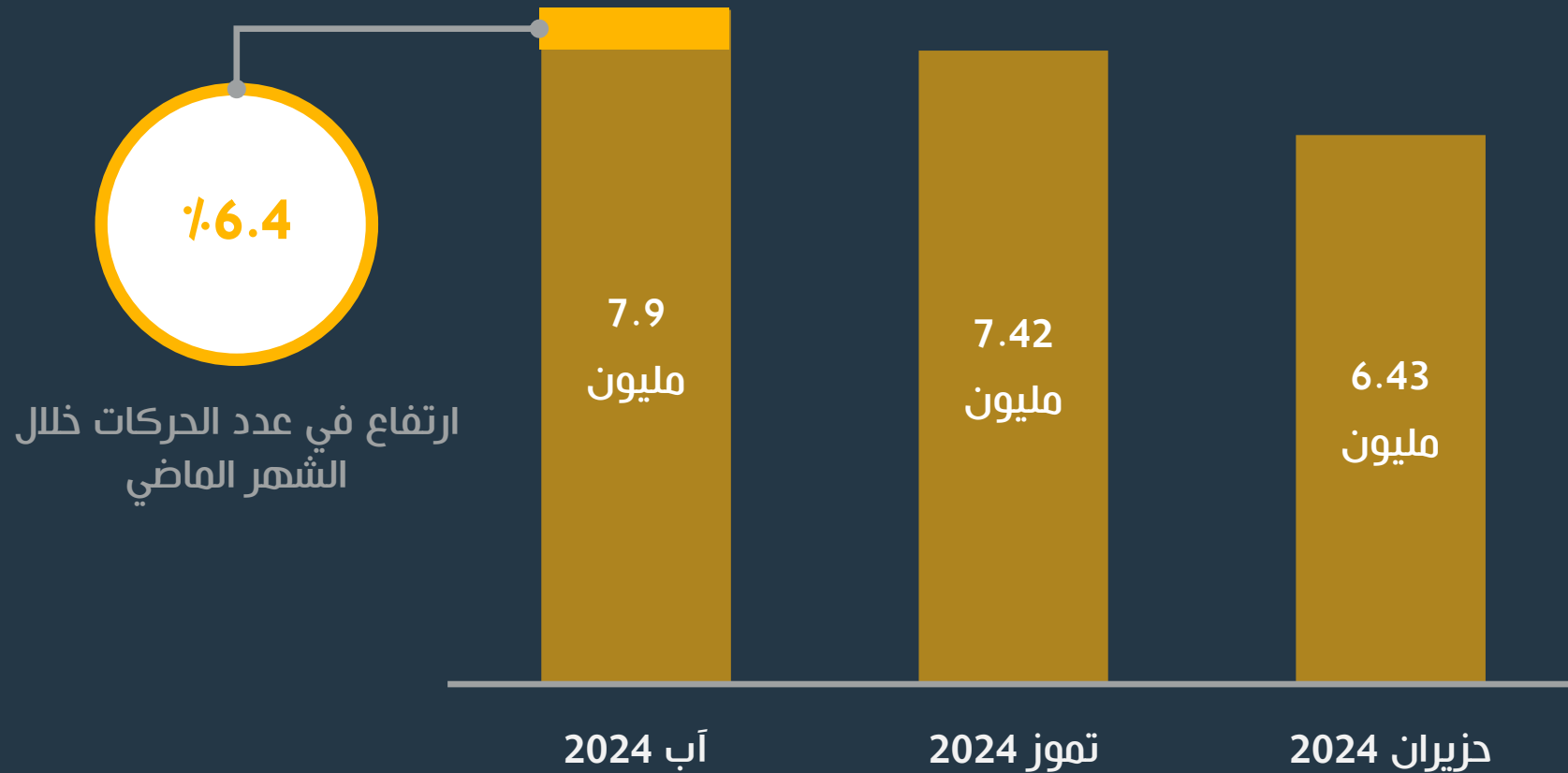
مستخدمو كليك

نسبة المستخدمين بحسب نوع العميل



عدد حركات كليك

إجمالي عدد الحركات خلال الثلاثة أشهر الماضية
الحوالات الصادرة من البنوك




عدد حركات كليك

نسبة الحركات بحسب نوع الحركة

الحوالات الصادرة من البنوك

13.9%

1.10 مليون
مشتريات

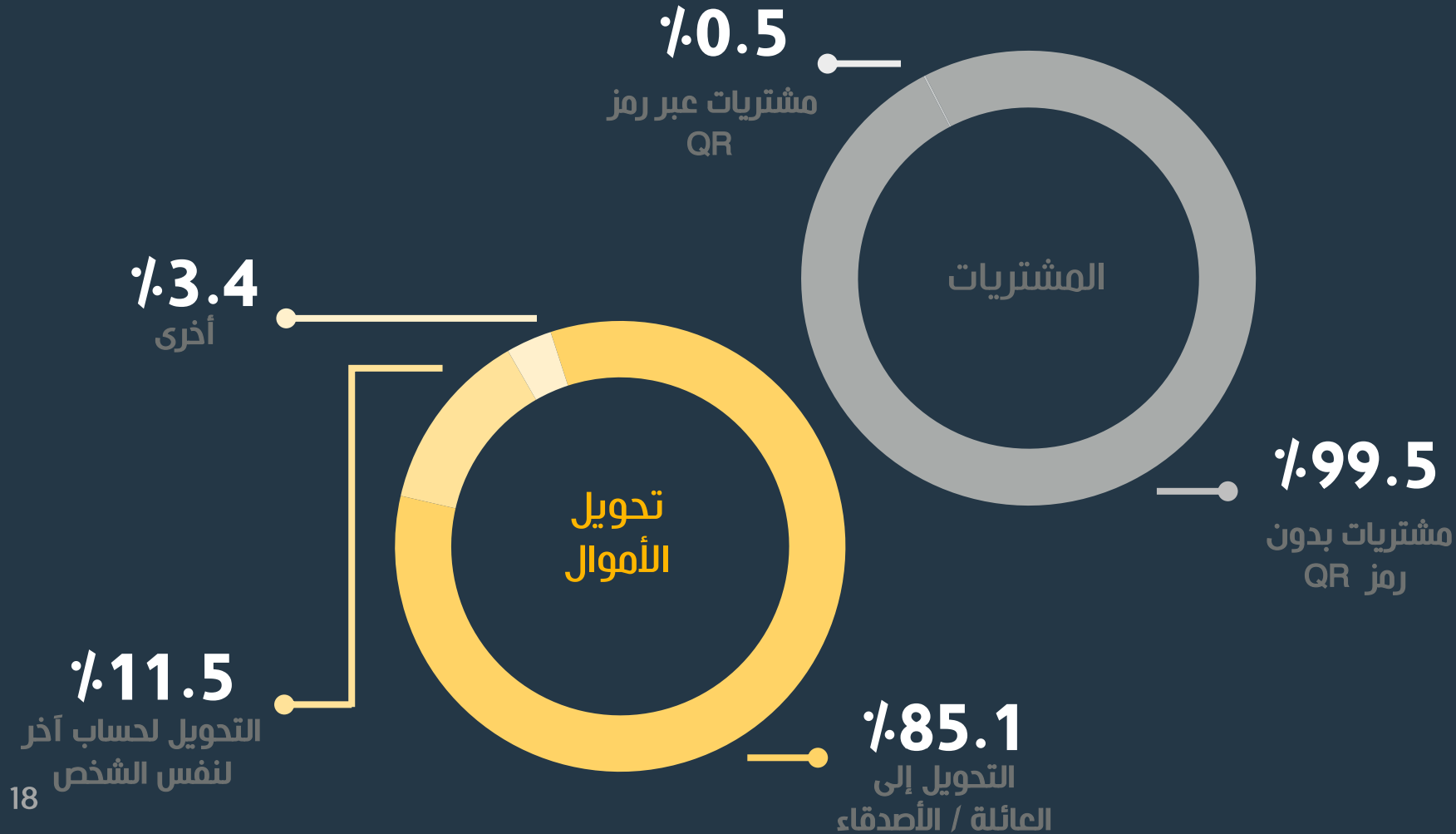


86.1%

6.8 مليون
تحويل أموال

عدد حركات كليك

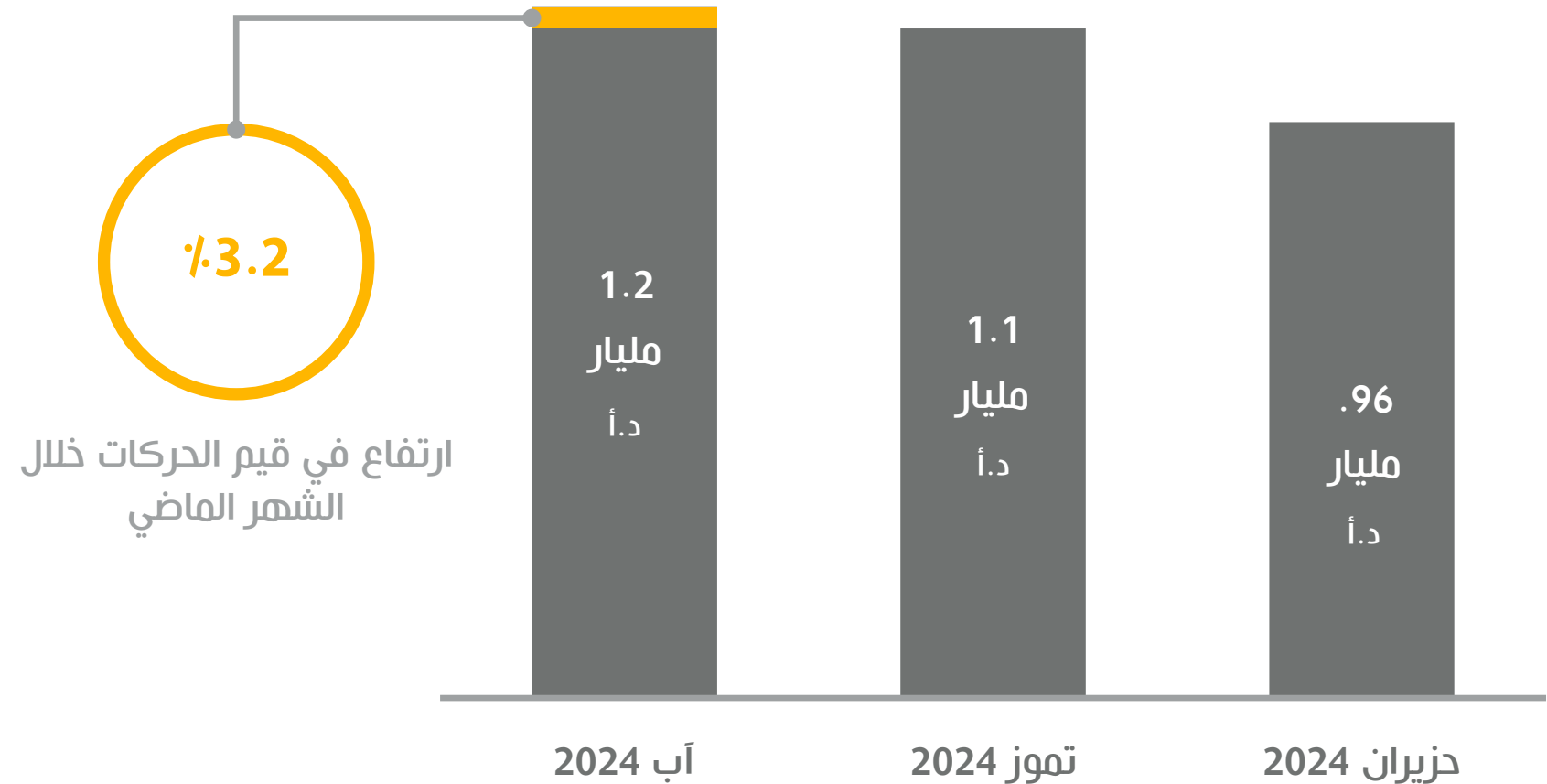
نسبة الحركات بحسب الفئة الفرعية لنوع الحركة
الحوالات الصادرة من البنوك



قيمة حركات كليك

إجمالي قيمة الحركات خلال الثلاثة أشهر الماضية

الحوالات الصادرة من البنوك



قيمة حركات كليك

نسبة قيمة الحركات بحسب نوع الحركة

الحوالات الصادرة من البنوك

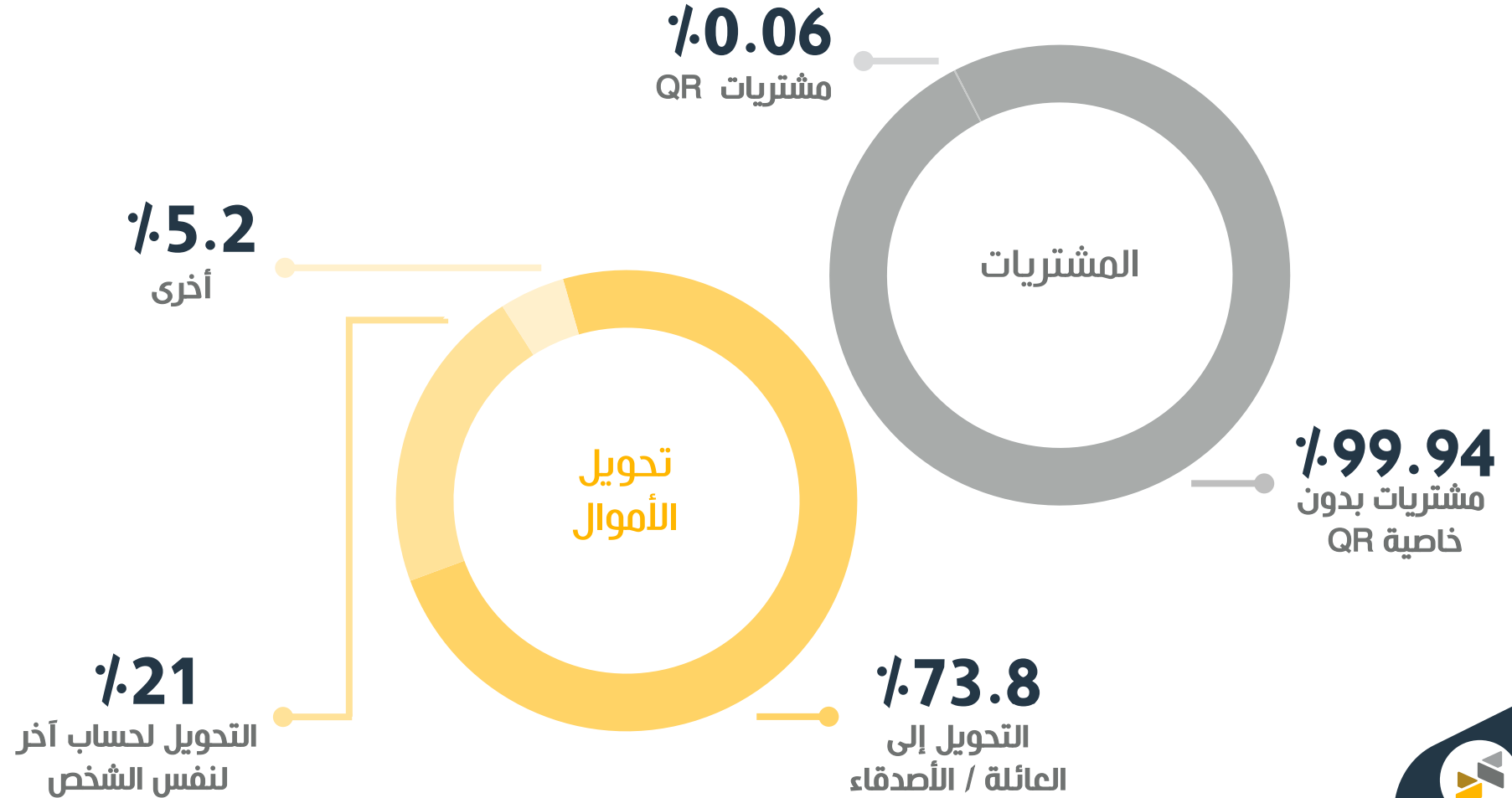
18.46%
213.4 مليون د.أ.
مشتريات



81.54%
942.3 مليون د.أ.
تحويل أموال

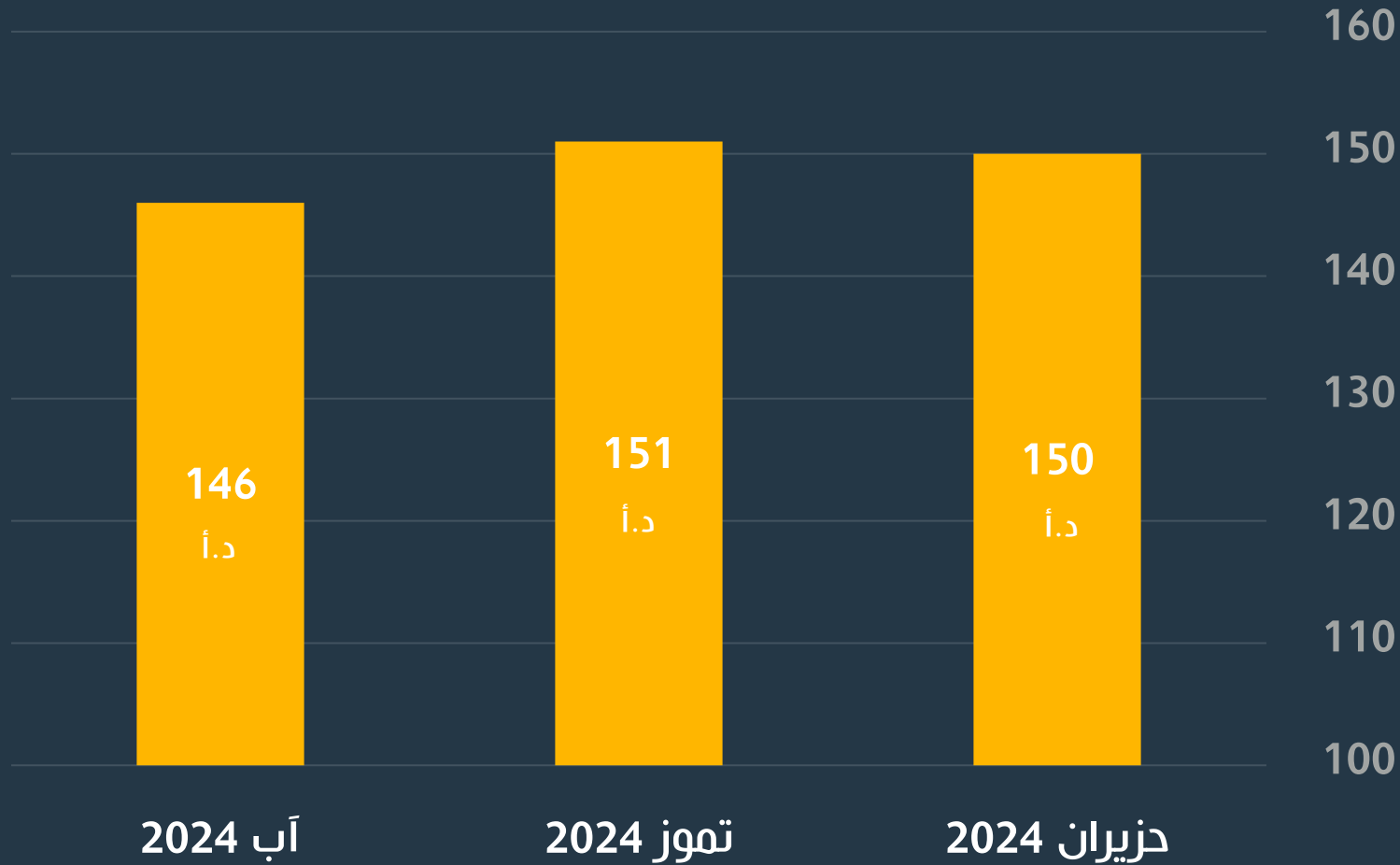
قيمة حركات كليك

نسبة الحركات بحسب الفئة الفرعية لنوع الحركة
الحوالات الصادرة من البنوك



حركات كليك

متوسط قيمة الحركات خلال الثلاثة أشهر الماضية
الحوالات الصادرة من البنوك



التشغيل البيني لكليك

عدد حركات تحويل الأموال لدى البنوك


الحوالات الصادرة من البنوك



25.7%

1.29 مليون

On Us



74.3%

3.73 مليون

Off Us

On Us: الحركات بين حسابات داخل نفس البنك
Off Us: الحركات بين حسابات في بنوك مختلفة

التشغيل البيني لكليك

قيمة حركات تحويل الأموال لدى البنوك

الحوالات الصادرة من البنوك



20.2%

162.9 مليون د.أ

On Us



79.8%

644.1 مليون د.أ

Off Us

On Us: الحركات بين حسابات داخل نفس البنك
Off Us: الحركات بين حسابات في بنوك مختلفة



JoMoPay
Jordan Mobile Payment

التقرير الشهري

أب 2024

نظام جوموبي للمحافظ الإلكترونية
للحوالات الصادرة من المحافظ


25



08.2024


إجمالي عدد وقيمة الحركات منذ بداية العام 2024

الحالات الصادرة من المحافظ



عدد الحركات

34.34
مليون



قيمة الحركات

3.37
مليار د.أ

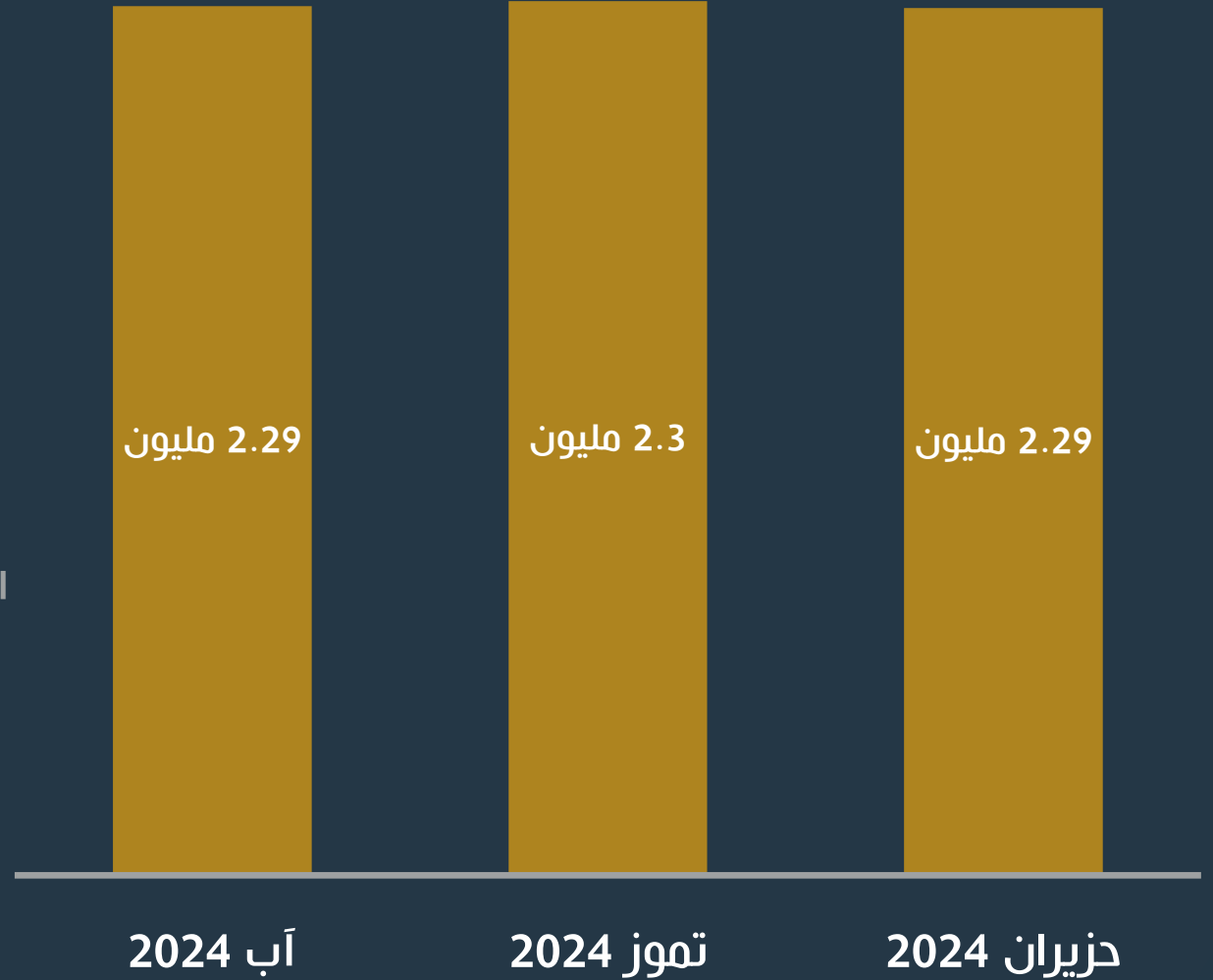


مستخدمو جوموبي

إجمالي عدد المستخدمين خلال الثلاثة أشهر الماضية

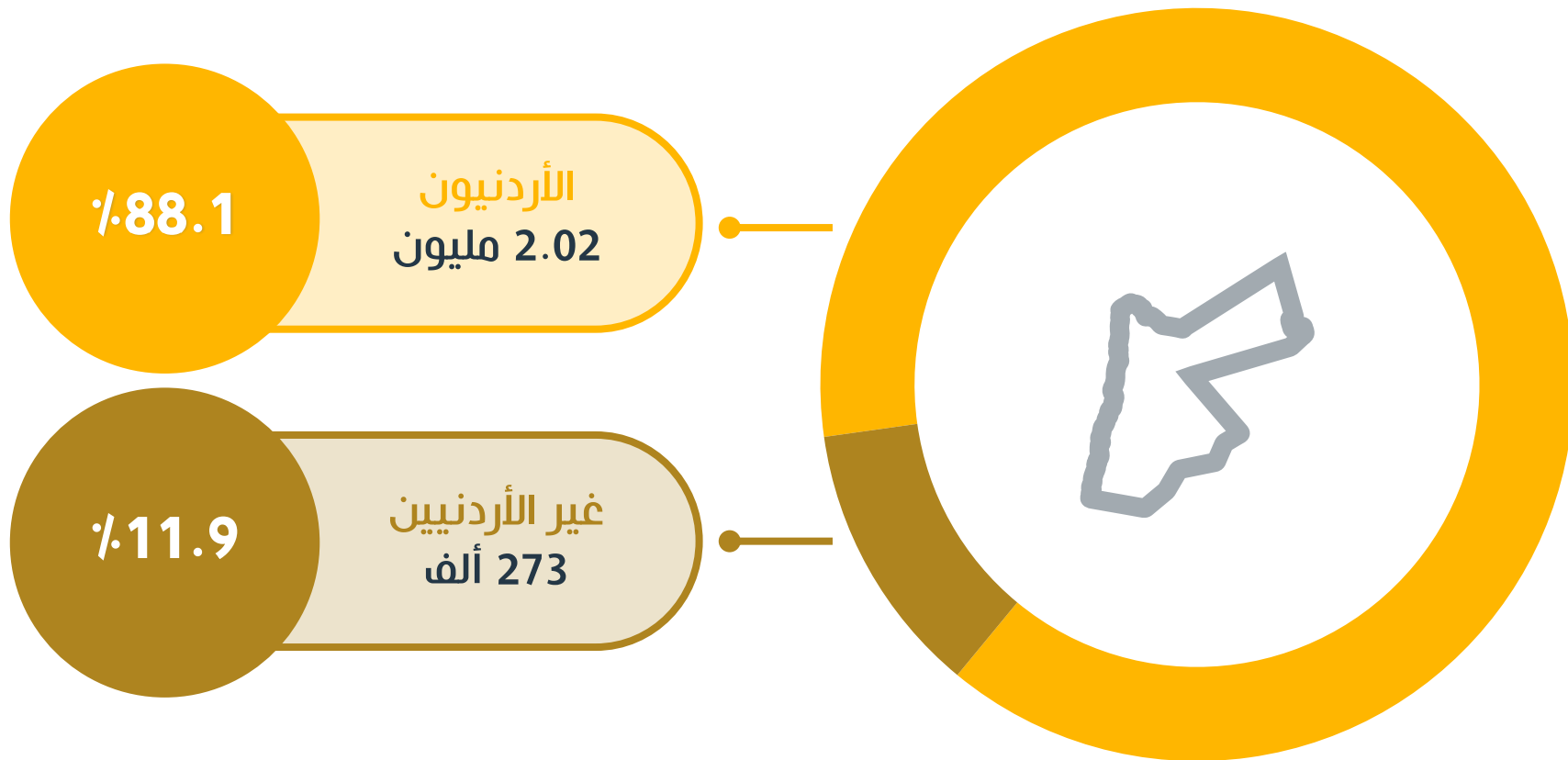


انخفاض في عدد المستخدمين خلال الشهر الماضي



مستخدمو جوموبي

نسبة المستخدمين بحسب الجنسية



مستخدمو جوموبي

نسبة المستخدمين بحسب الجنس

50.8%
1.16 مليون
ذكور

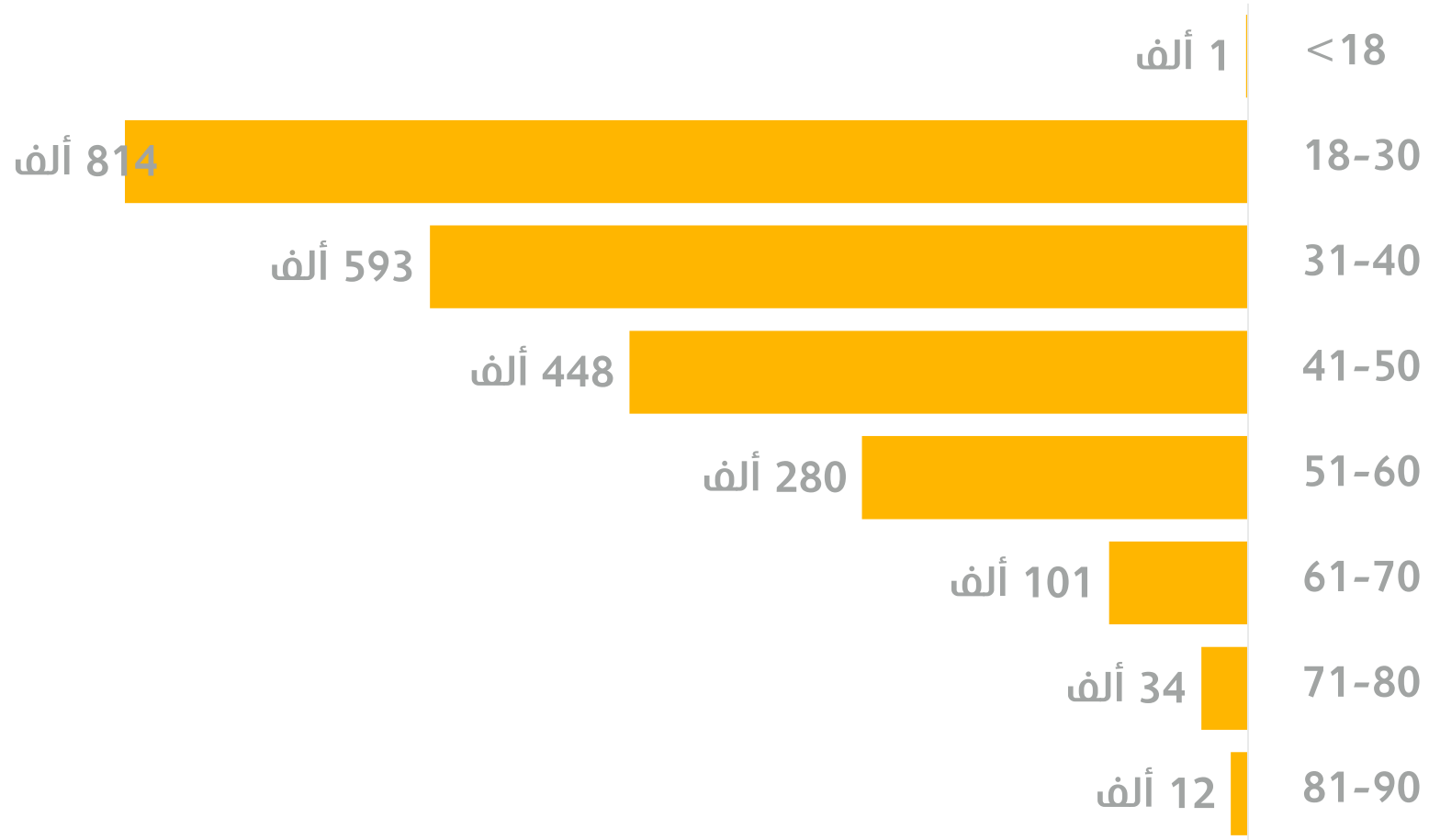


48.7%
1.12 مليون
إناث



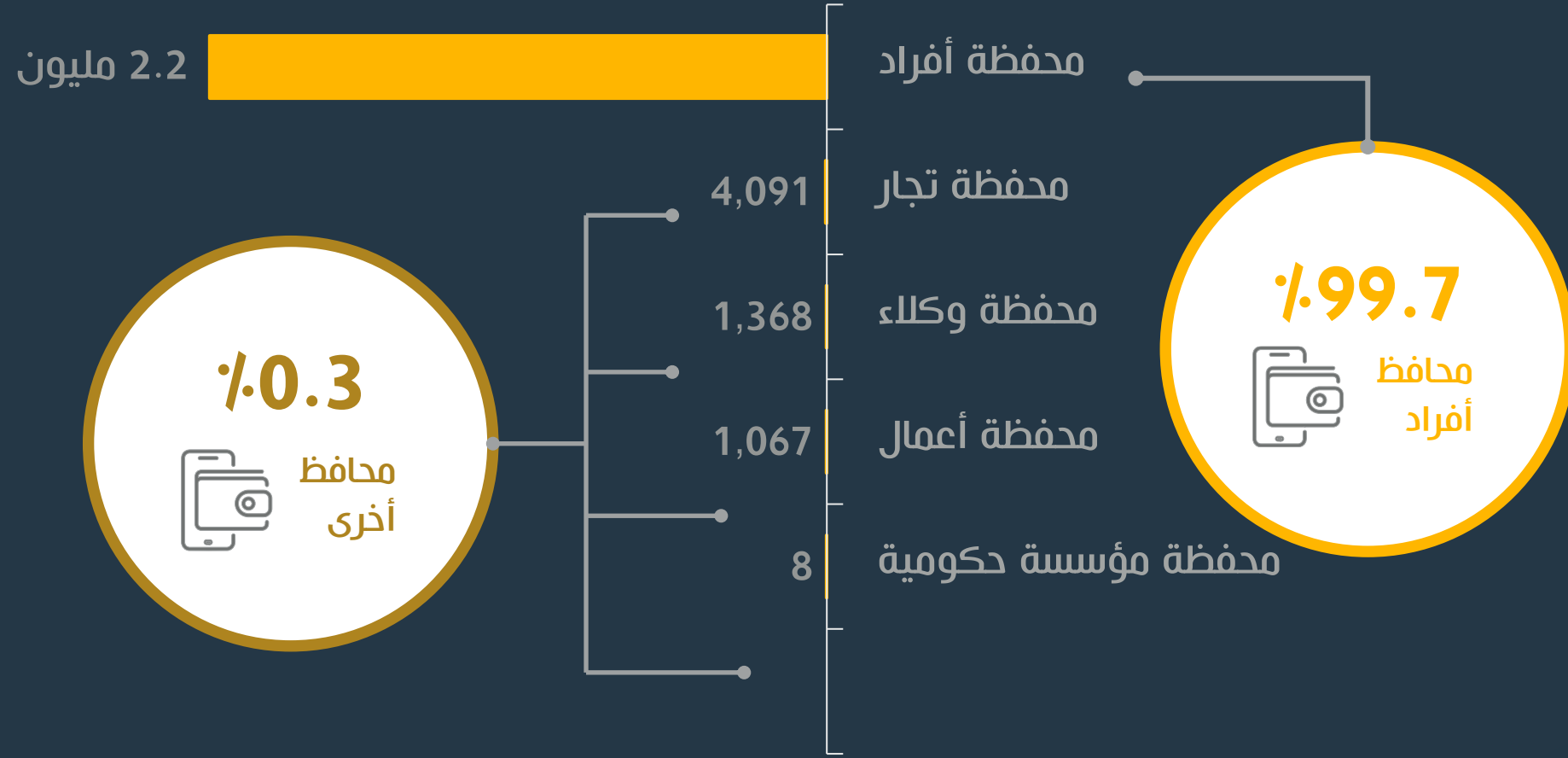
مستخدمو جوموبي

عدد المستخدمين بحسب الفئة العمرية



مستخدمو جوموبي

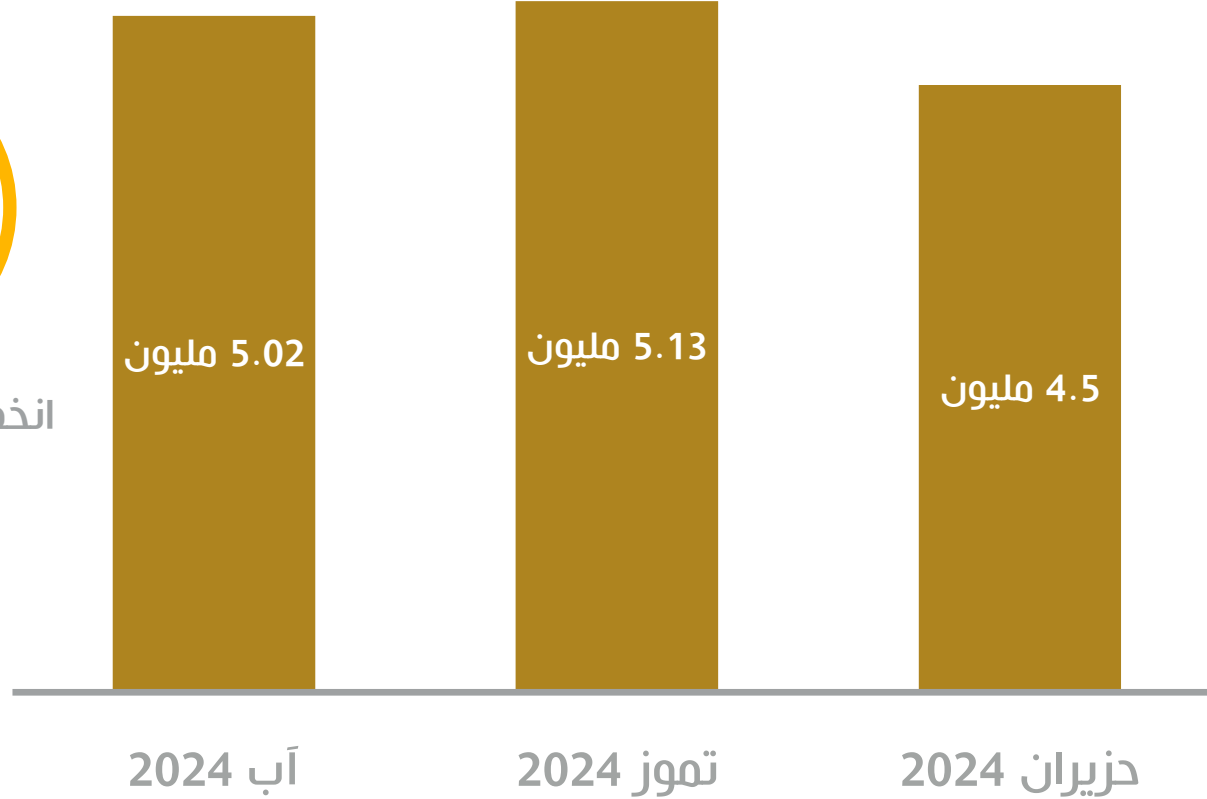
نسبة المحافظ بحسب نوع المحفظة



عدد حركات جوموبي

إجمالي عدد الحركات خلال الثلاثة أشهر الماضية


الحوالات الصادرة من المحافظ



عدد حركات جوموبي

نسبة الحركات بحسب نوع الحركة

الحوالات الصادرة من المحافظ

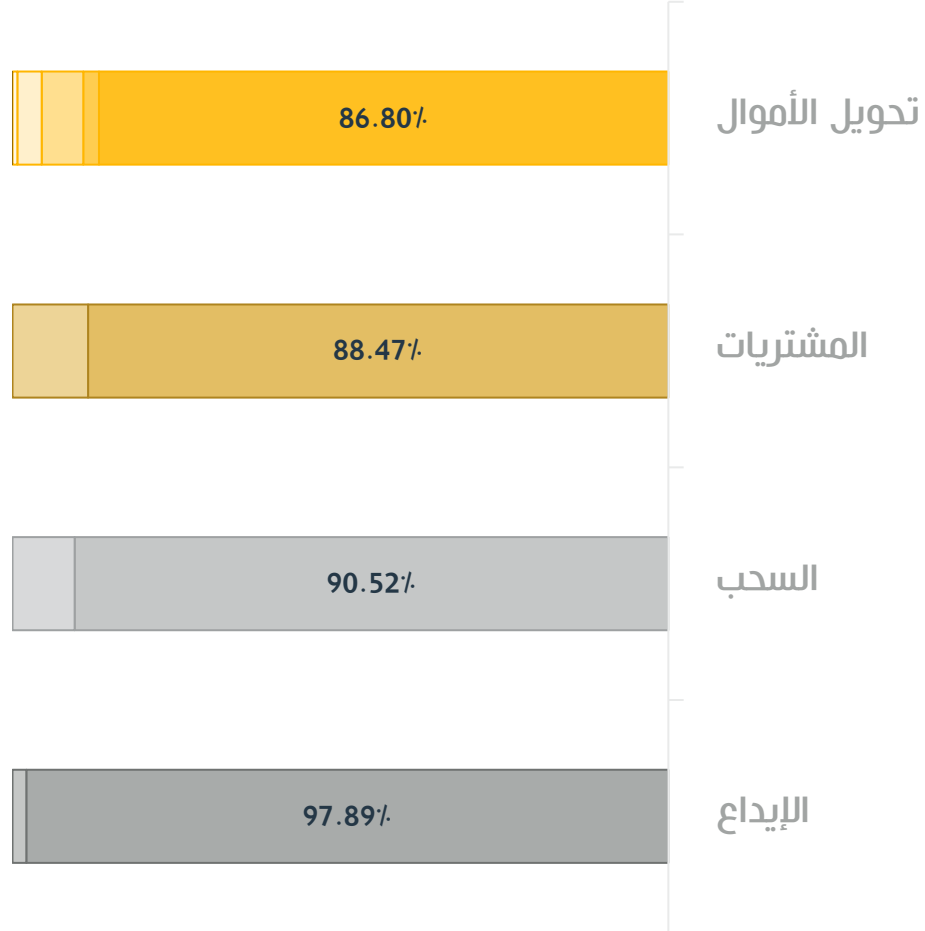


عدد حركات جوموبي

نسبة الحركات بحسب الفئة الفرعية لنوع الحركة

الحوالات الصادرة من المحافظ

86.80%	التحويل إلى العائلة / الأصدقاء
2.42%	المساعدات والمنح
6.35%	التحويل لحساب آخر لنفس الشخص
3.67%	الرواتب / المكافآت / توزيع الأرباح
0.75%	قروض / دفعات قروض
0.01%	حوالات دولية
88.47%	مشتريات بدون خاصية QR
11.53%	مشتريات QR
90.52%	السحب النقدي - وكيل أو أمين صندوق
9.48%	السحب النقدي - صراف آلي
97.89%	الإيداع النقدي - وكيل أو أمين صندوق
2.11%	الإيداع النقدي - صراف آلي



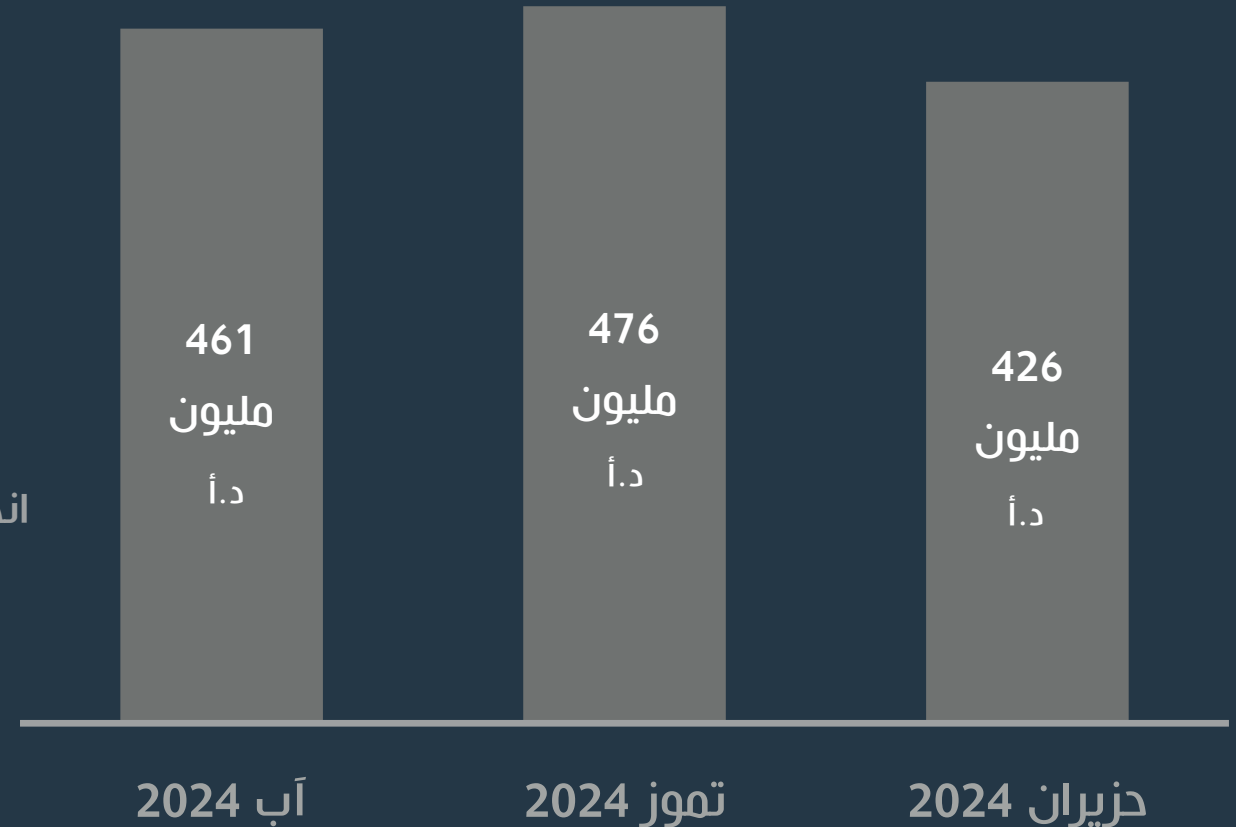
قيمة حركات جوموبي

إجمالي قيمة الحركات خلال الثلاثة أشهر الماضية

الحوالات الصادرة من المحافظ



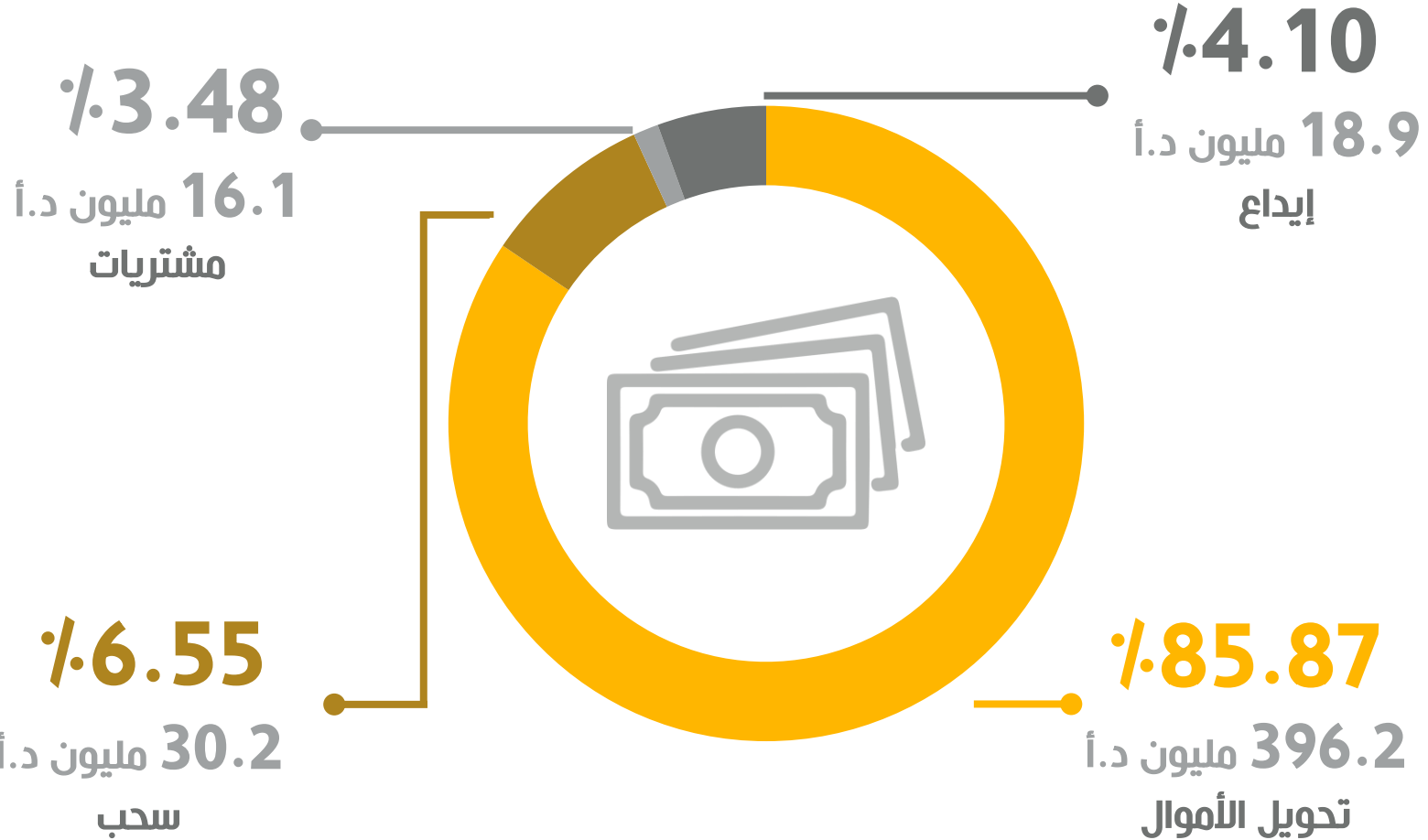
انخفاض في قيم الحركات خلال الشهر الماضي



قيمة حركات جوموبي

نسبة الحركات بحسب نوع الحركة

الحوالات الصادرة من المحافظ

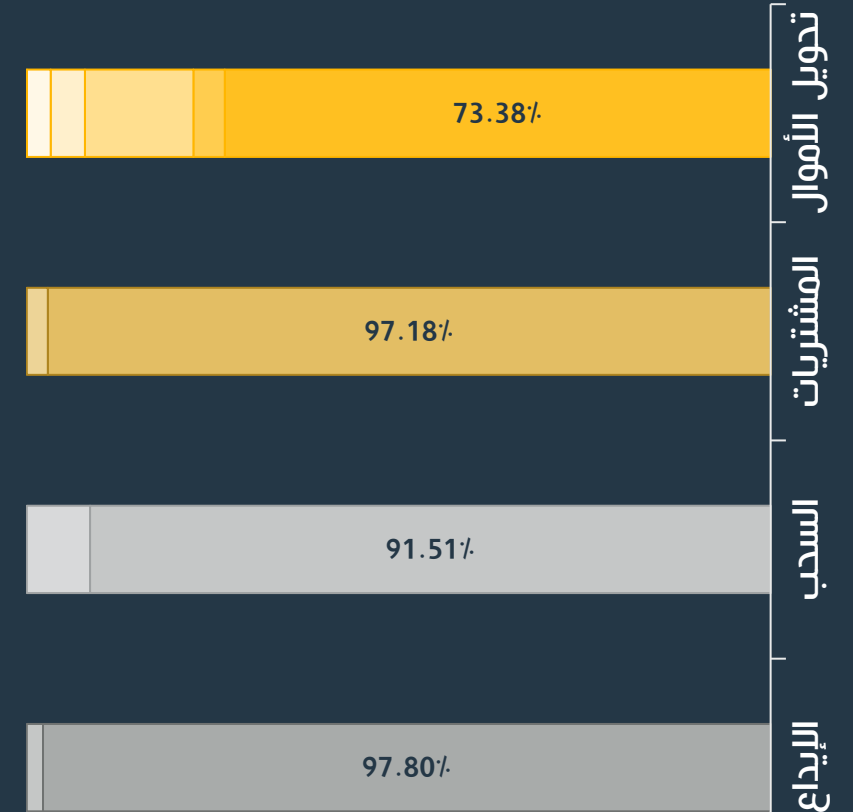


قيمة حركات جوموبي

نسبة الحركات بحسب الفئة الفرعية لنوع الحركة

الحالات الصادرة من المحافظ

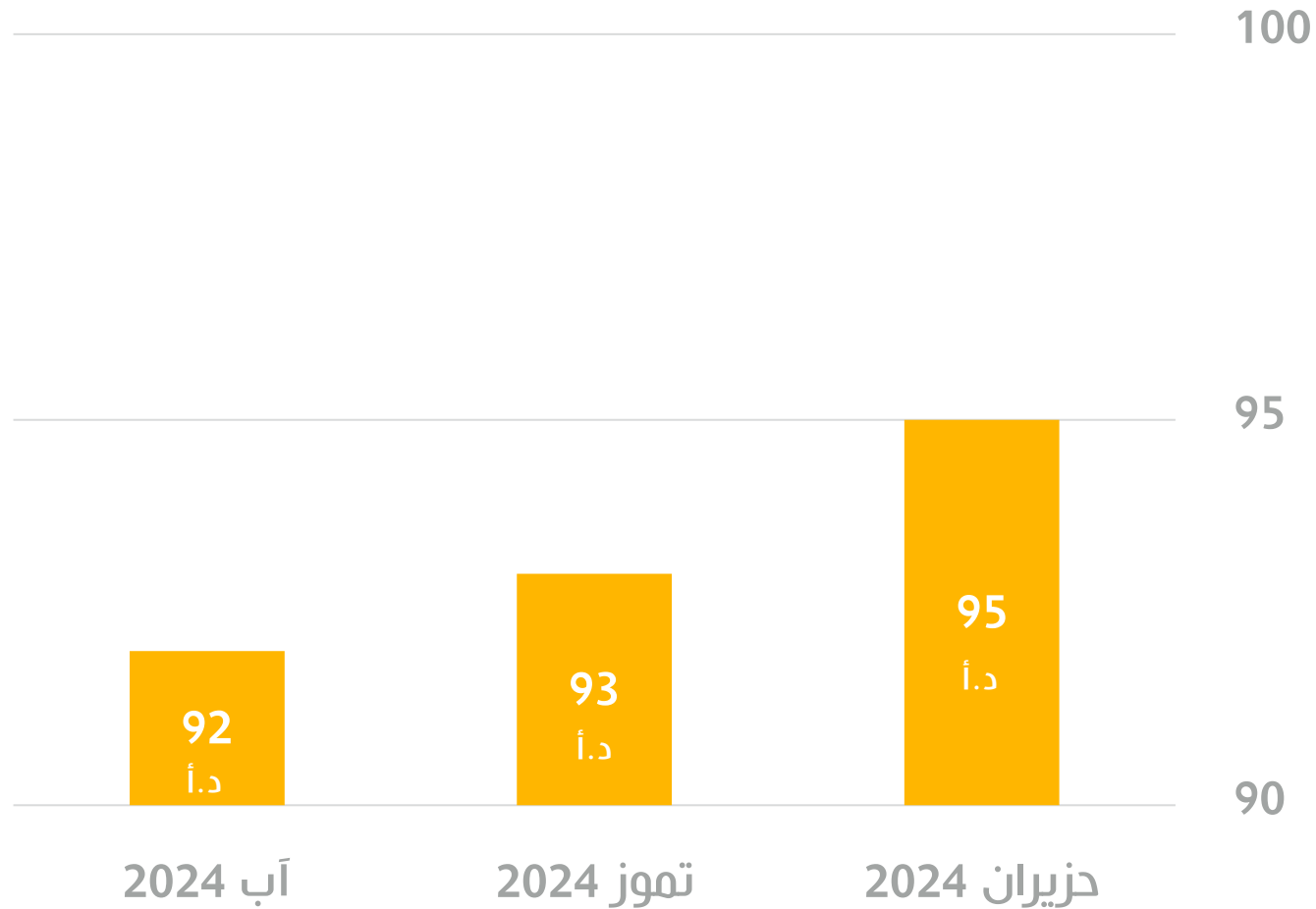
73.38%	التحويل إلى العائلة / الأصدقاء
4.22%	المساعدات والمنح
14.59%	التحويل لحساب آخر لنفس الشخص
4.61%	الرواتب / المكافآت / توزيع الأرباح
3.19%	قروض / دفعات قروض
0.02%	حوالات دولية
97.18%	مشتريات
2.82%	مشتريات QR
91.51%	السحب النقدي - وكيل أو أمين صندوق
8.49%	السحب النقدي - صراف آلي
97.80%	الإيداع النقدي - وكيل أو أمين صندوق
2.20%	الإيداع النقدي - صراف آلي



حركات جوموبي

متوسط قيمة الحركات خلال الثلاثة أشهر الماضية

الحوالات الصادرة من المحافظ



التشغيل البيئي لجو موبى

عدد حركات تحويل الأموال لدى مقدمي خدمة المحفظة الإلكترونية

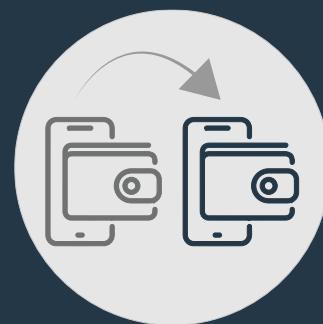
الحوالات الصادرة من المحافظ



52.6%

1.6 مليون

On Us



47.4%

1.5 مليون

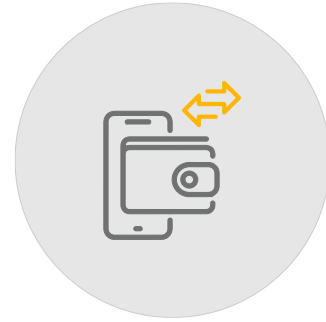
Off Us

On Us: الحركات بين محافظ داخل نفس شركة المحفظة
Off Us: الحركات بين محافظ تابعة لشركات محافظ مختلفة

التشغيل البيئي لجو موبى

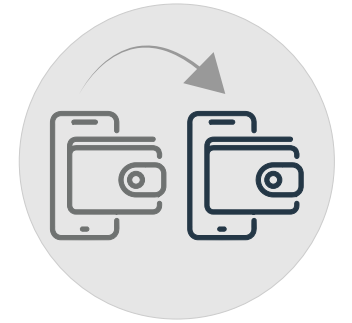
قيمة حركات تحويل الأموال لدى مقدمي خدمة المحفظة الإلكترونية

الحوالات الصادرة من المحافظ



51.9%

98.5 مليون د.أ.
On Us



48.1%

91.4 مليون د.أ.
Off Us

On Us: الحركات بين محافظ داخل نفس شركة المحفظة

Off Us: الحركات بين محافظ تابعة لشركات محافظ مختلفة

CliQ و JoMoPay

التقرير الشهري للتشغيل البيئي
أب 2024


41

كليك وجوموبي نظاما دفع وطنيان يعملان على نفس البنية التحتية باستخدام معيار أيزو 20022




08.2024

إجمالي عدد وقيمة الحركات منذ بداية العام 2024



عدد الحركات

82.56
مليون



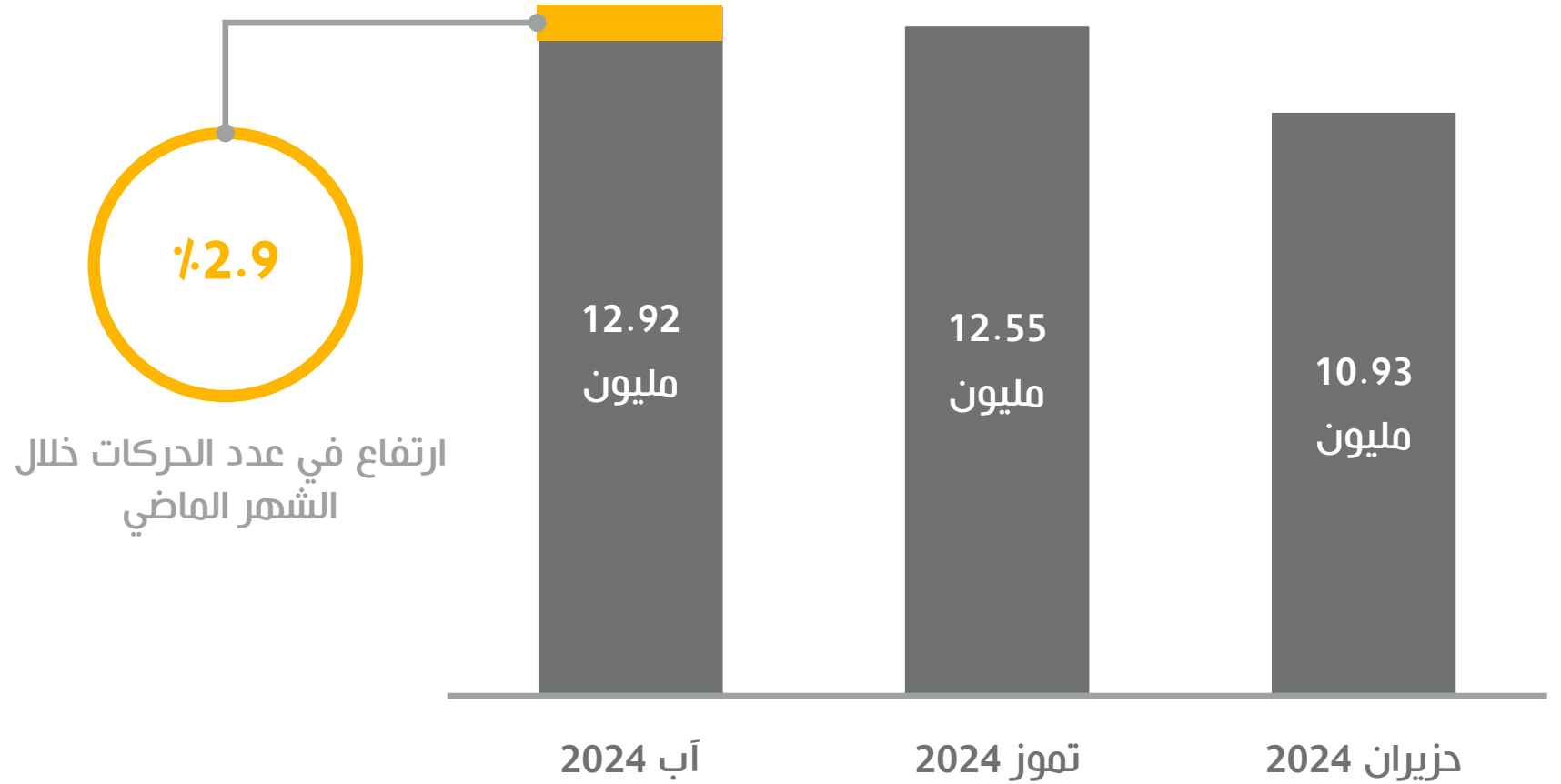
قيمة الحركات

10.6
مليار د.أ



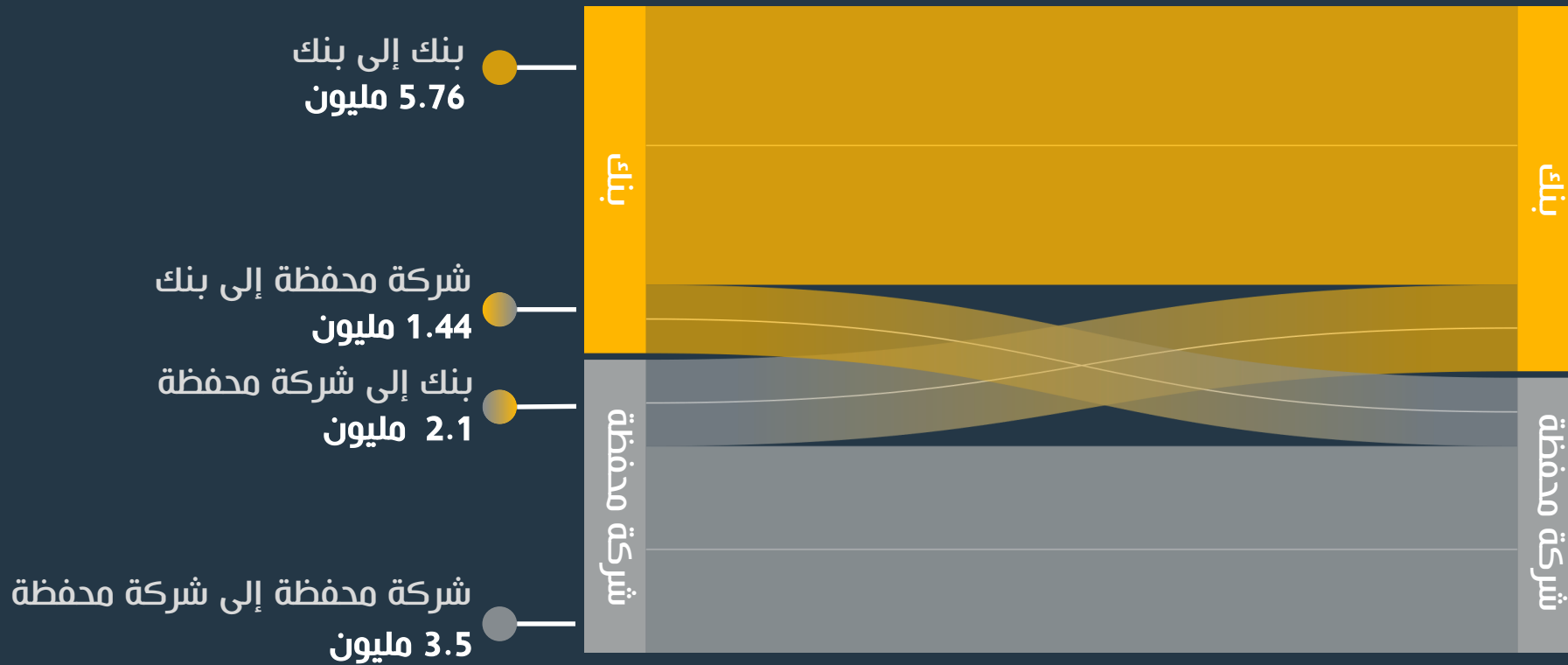
حركات كليك وجوموبي

إجمالي عدد الحركات خلال الثلاثة أشهر الماضية



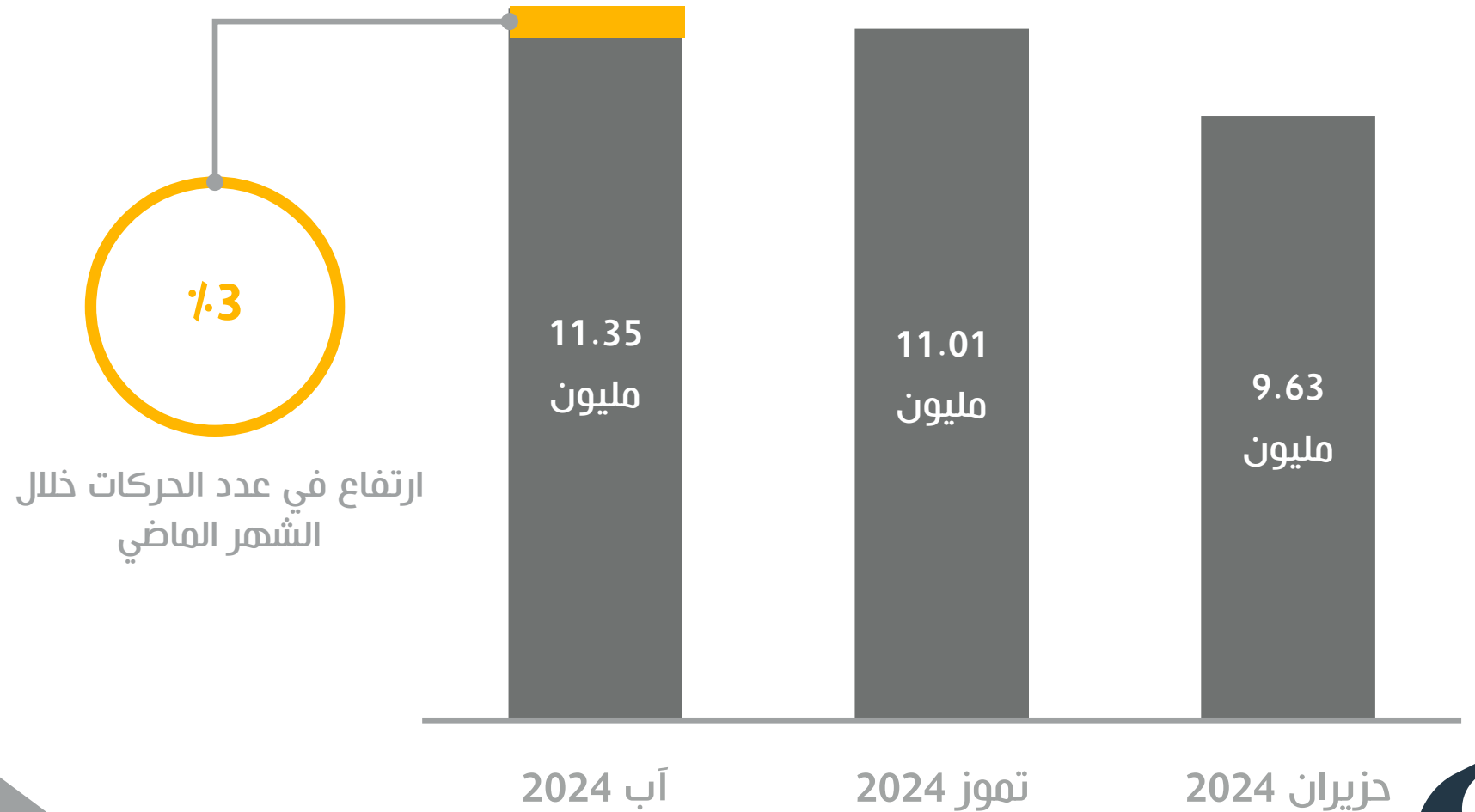
حركات كليك وجوموبي

إجمالي عدد الحركات بين البنوك وشركات المحافظ



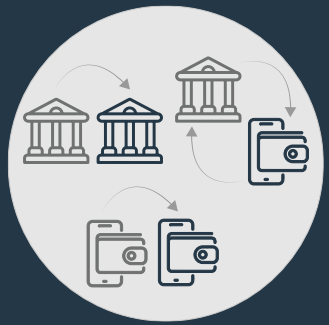
حركات كليك وجوموبي

إجمالي عدد حركات تحويل الأموال خلال الثلاثة أشهر الماضية



التشغيل البيئي لكليك وجوموبي

إجمالي عدد حركات تحويل الأموال بين البنوك ومقدمي خدمات المحافظ الإلكترونية التي تمت من خلال نظامي كليك وجوموبي



74.2%

8.42 مليون

Off Us



25.8%

2.92 مليون

On Us

الحركات بين حسابات داخل نفس المؤسسة المالية: On Us
الحركات بين حسابات في مؤسسات مالية مختلفة: Off Us

التشغيل البيئي لكليك وجوموبي

عدد حركات تحويل الأموال بين البنوك ومقدمي خدمة المحفظة الإلكترونية



44.3%

1.41 مليون

شركة محفظة إلى بنك



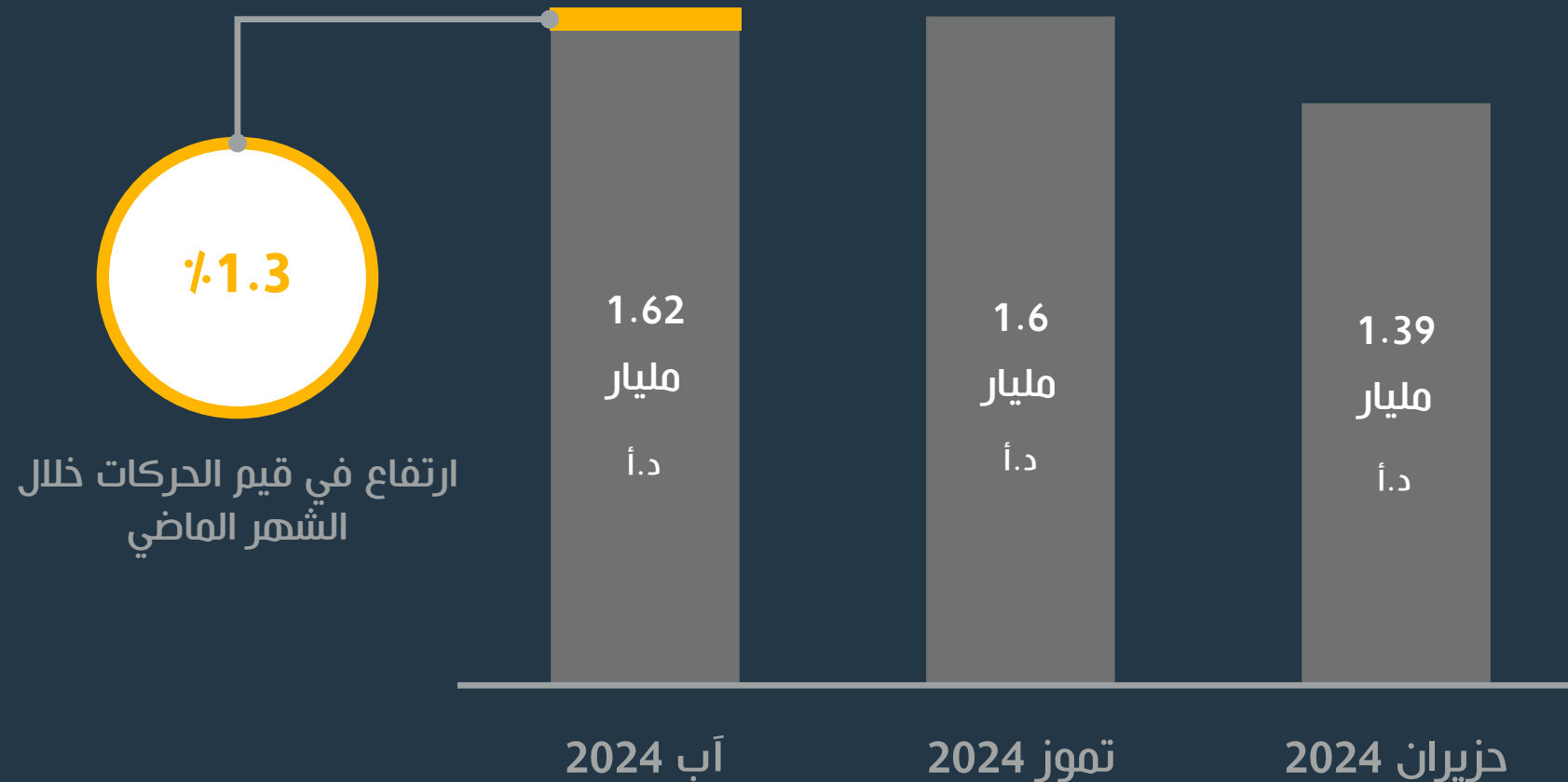
55.7%

1.78 مليون

بنك إلى شركة محفظة

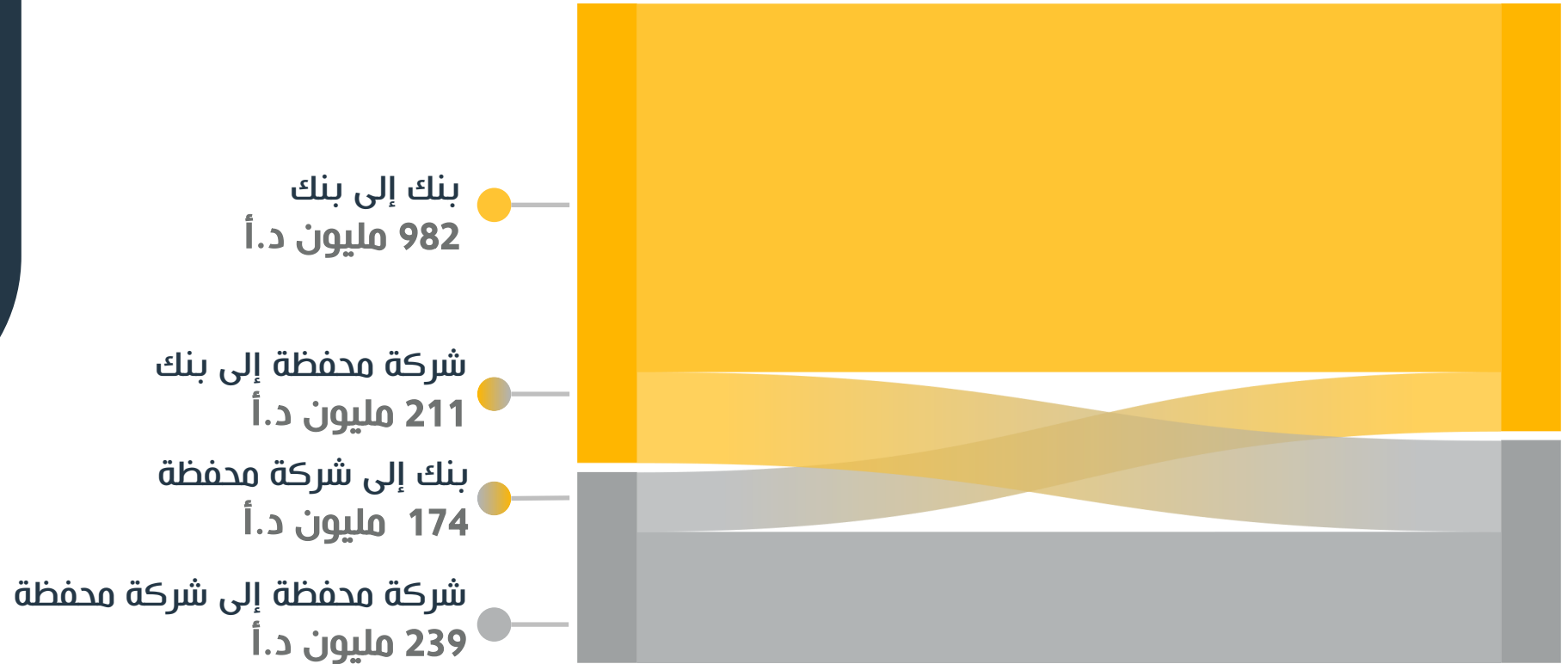
حركات كليك وجوموبي

إجمالي قيمة الحركات خلال الأشهر الثلاثة الماضية



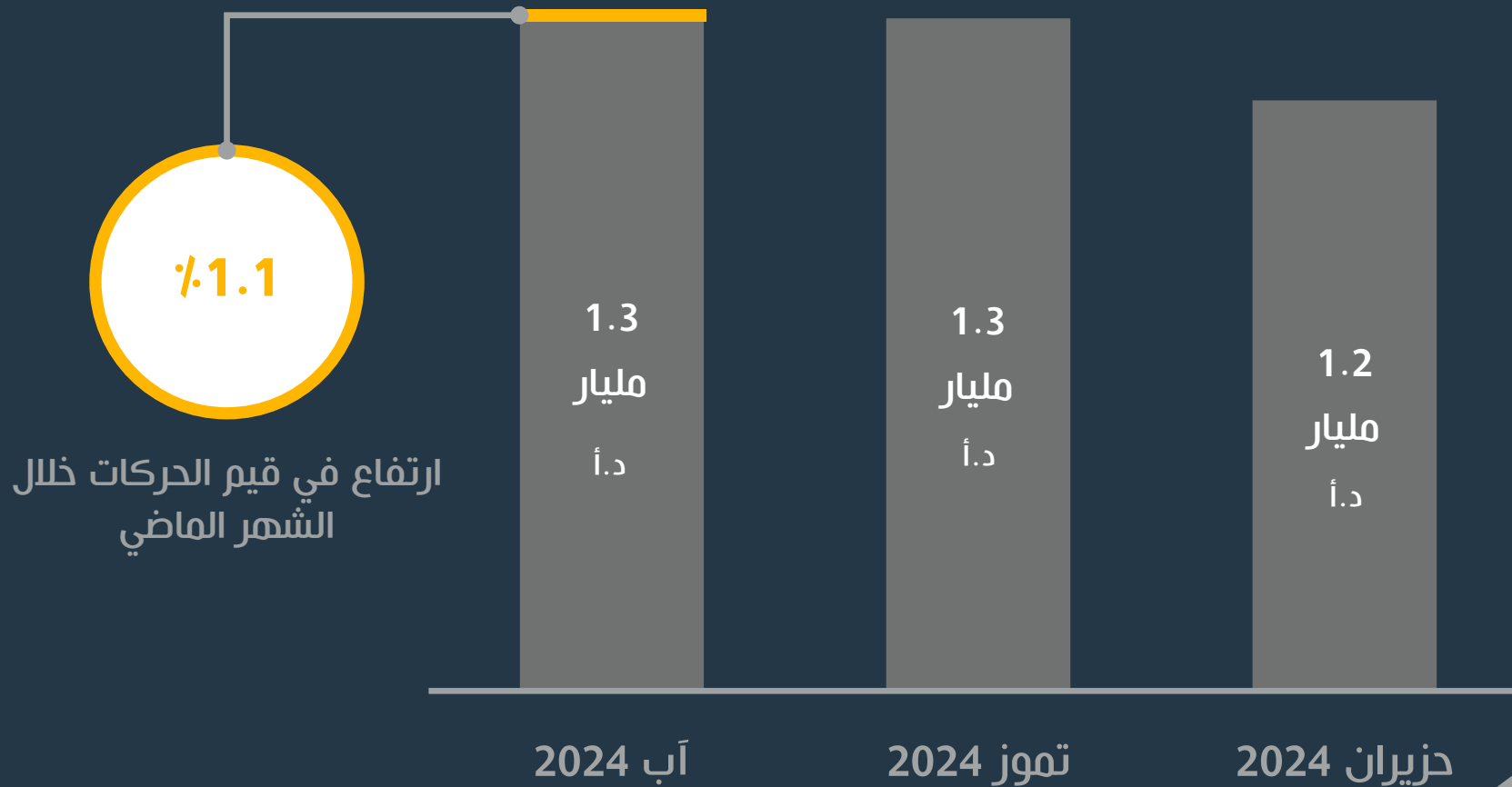
حركات كليك وجوموبي

إجمالي قيمة الحركات بين البنوك وشركات المحافظ



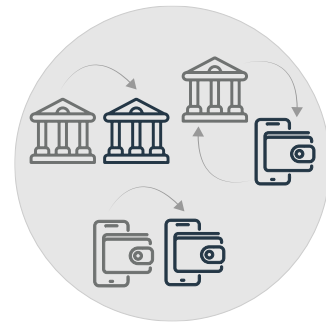
حركات كليك وجوموبي

إجمالي قيمة حركات تحويل الأموال خلال الثلاثة أشهر الماضية



التشغيل البيئي لكليك وجوموبي

إجمالي قيم حركات تحويل الأموال بين جميع البنوك ومقدمي خدمات المحافظ الإلكترونية التي تمت من خلال نظامي كليك وجوموبي



80.5%

1.08 مليار د.أ.
Off Us



19.5%

261.3 مليون د.أ.
On Us

الحركات بين حسابات داخل نفس المؤسسة المالية: On Us
الحركات بين حسابات في مؤسسات مالية مختلفة: Off Us

التشغيل البيئي لكليك وجوموبي

قيم حركات تحويل الأموال بين البنوك ومقدمي خدمة المحفظة الإلكترونية



60.3%

205.9 مليون د.أ
شركة محفظة إلى بنك

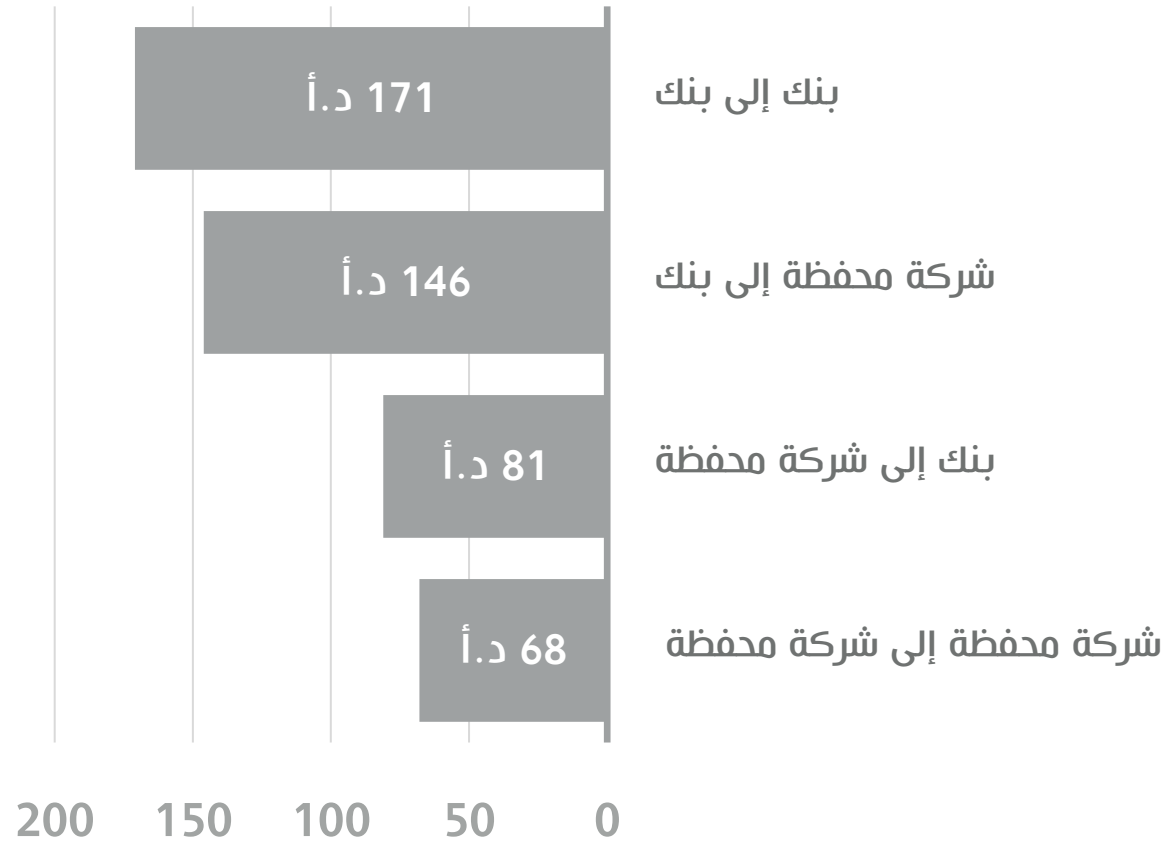


39.7%

135.4 مليون د.أ
بنك إلى شركة محفظة

متوسط قيمة حركات كليك وجوموبي

متوسط قيمة الحركات للبنوك وشركات المحافظ وبينها



117 د.أ.
متوسط
قيمة الحركات



التقرير الشهري

أب 2024

54

نظام إي فواتيركم لعرض وتحصيل الفواتير إلكترونياً




08.2024

إجمالي عدد وقيمة الحركات منذ بداية العام 2024



عدد الحركات

42.55
مليون



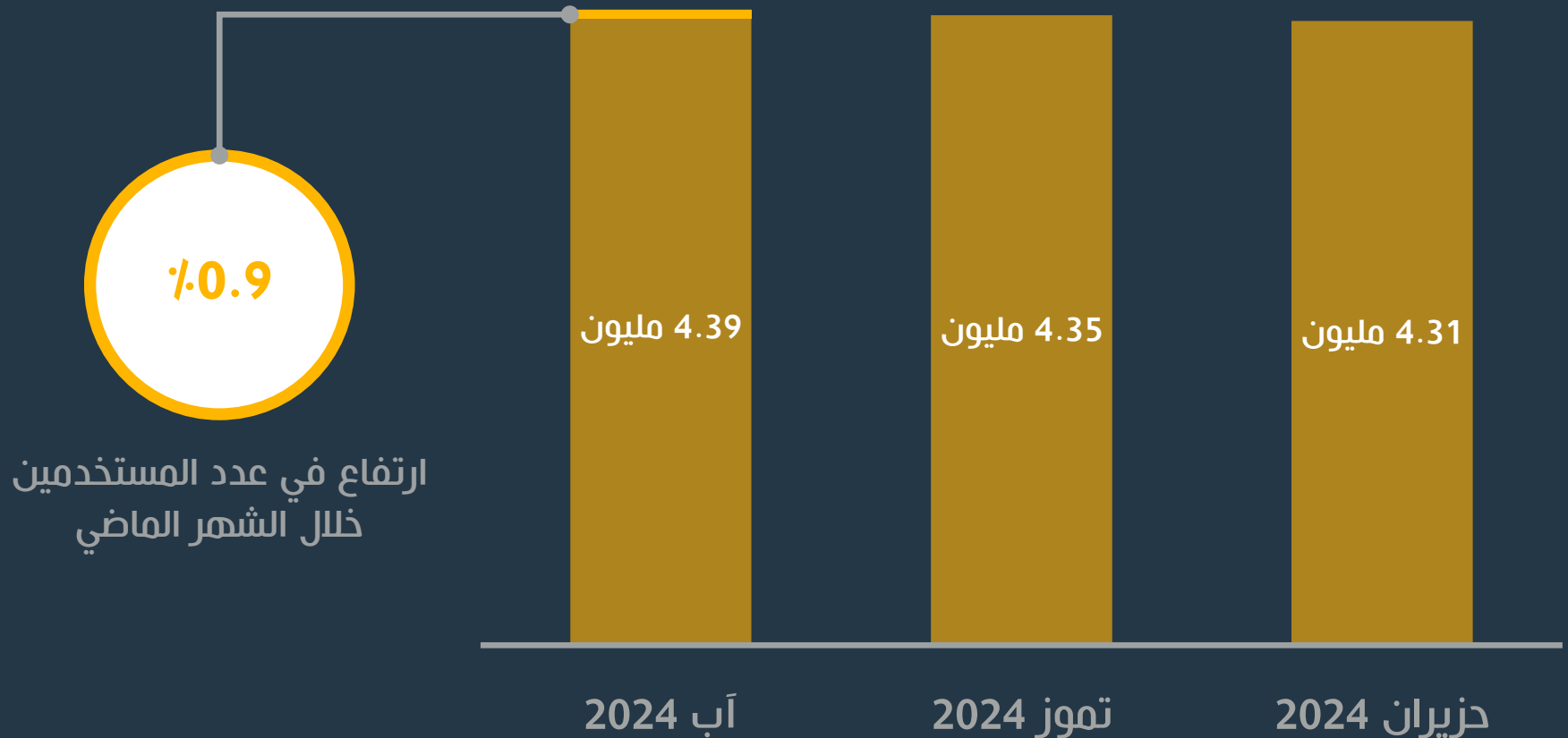
قيمة الحركات

8.56
مليار د.أ



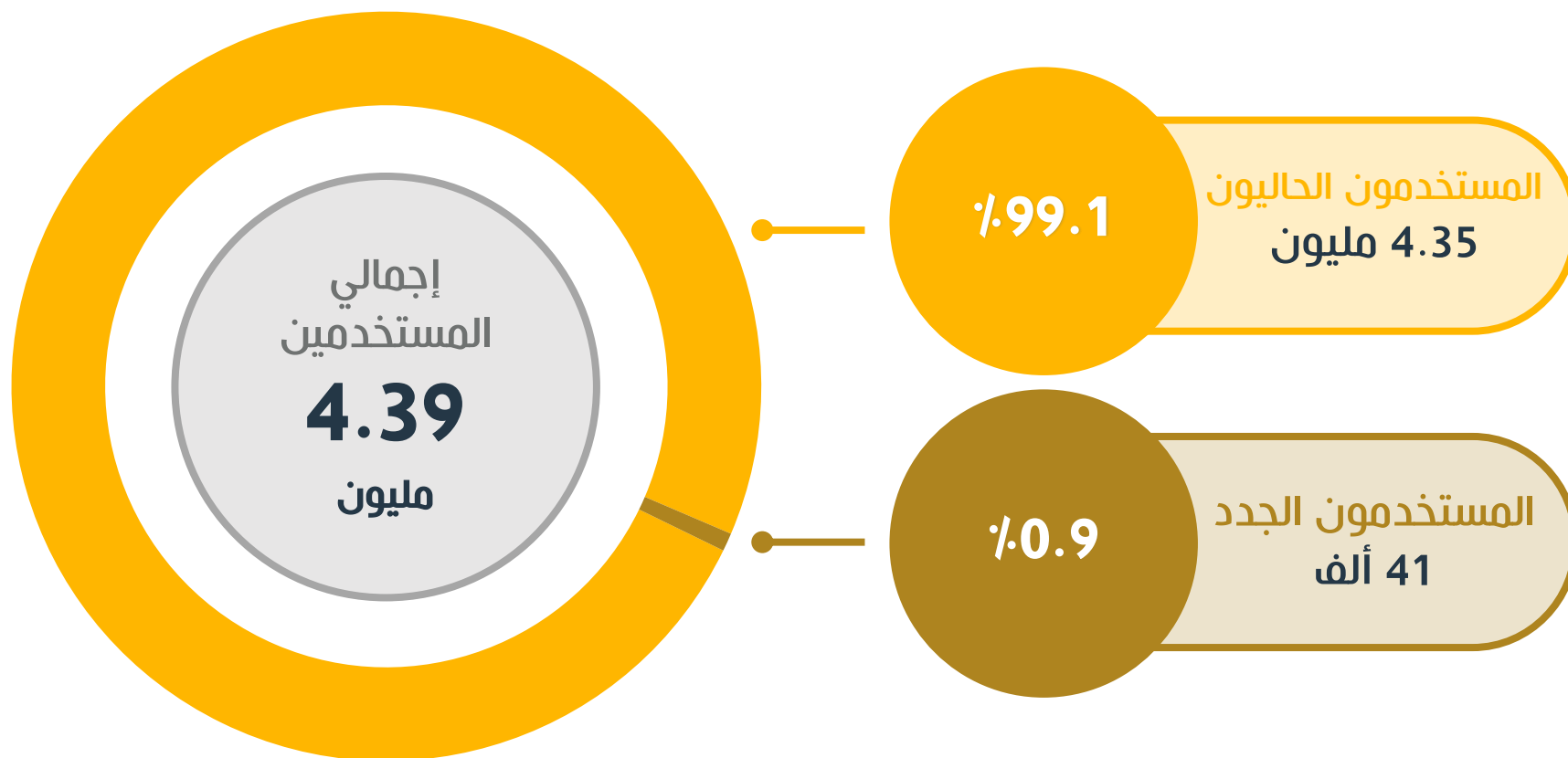
مستخدمو إي فواتيركم

إجمالي عدد المستخدمين خلال الثلاثة أشهر الماضية



مستخدمو إي فواتيركم

عدد المستخدمين إي فواتيركم



المفوترون والخدمات

عدد مفوتري وخدمات إي فواتيركم

مفوترين
596

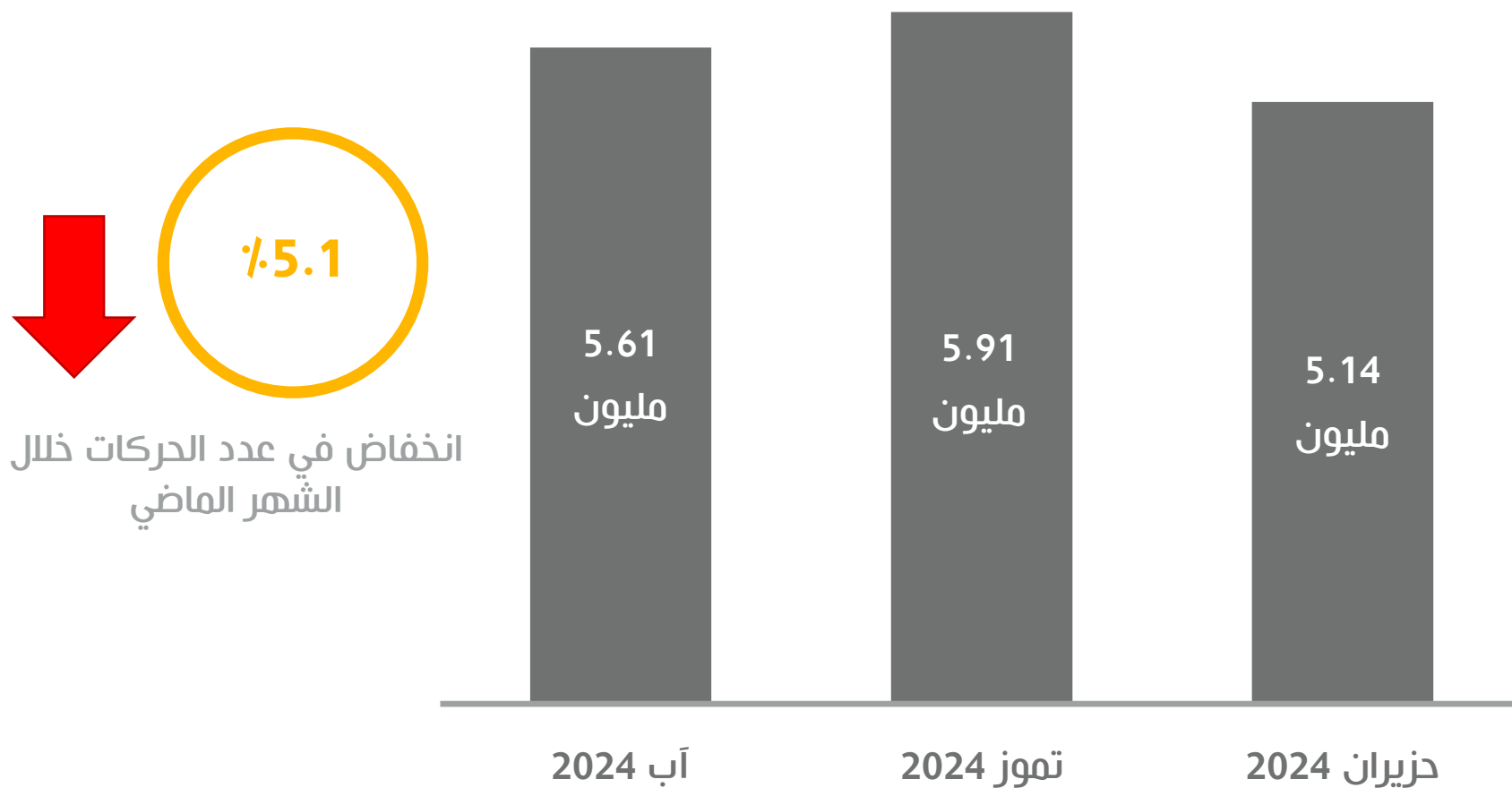


خدمات
1,902



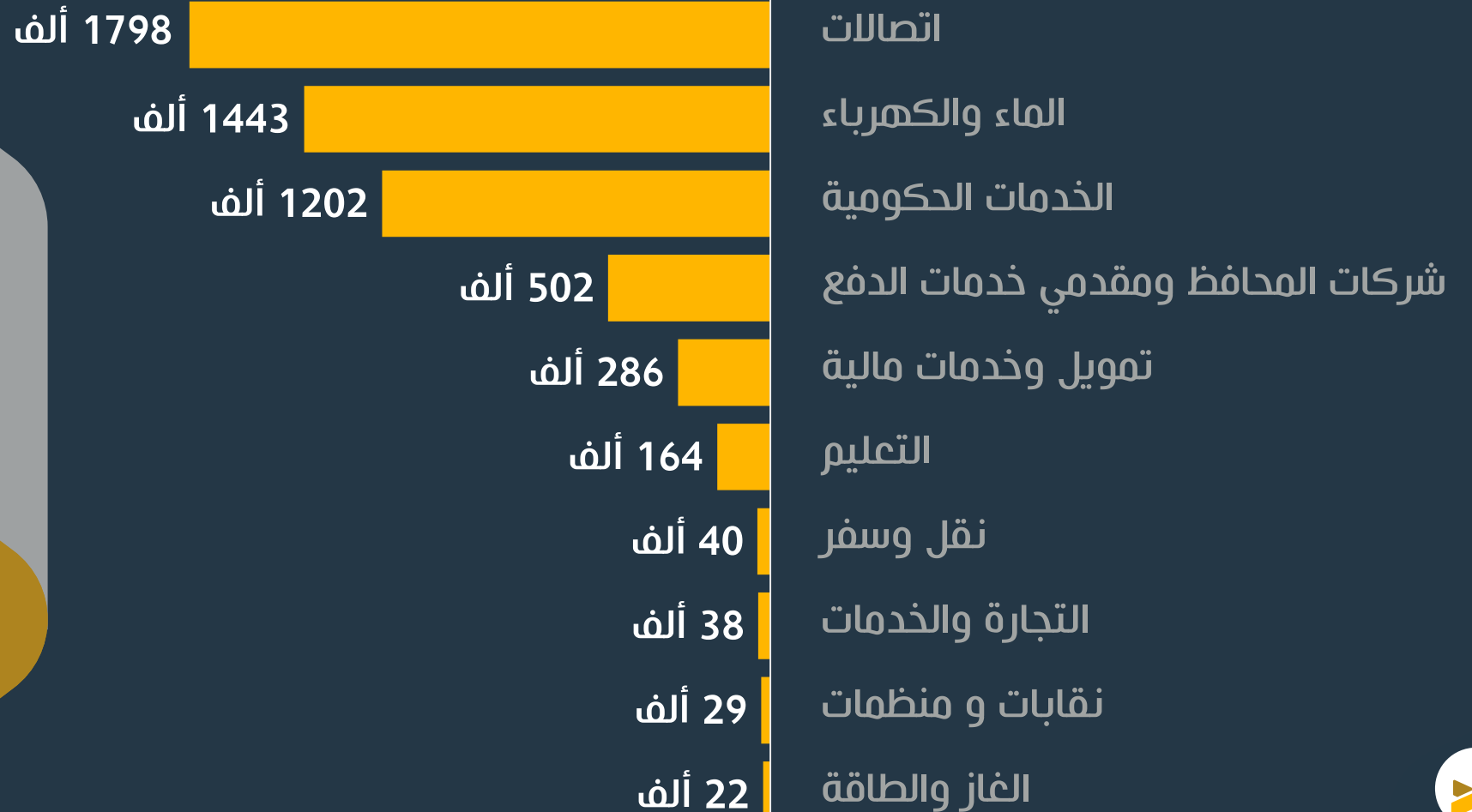
عدد حركات إي فواتيركم

إجمالي عدد الحركات خلال الثلاثة أشهر الماضية



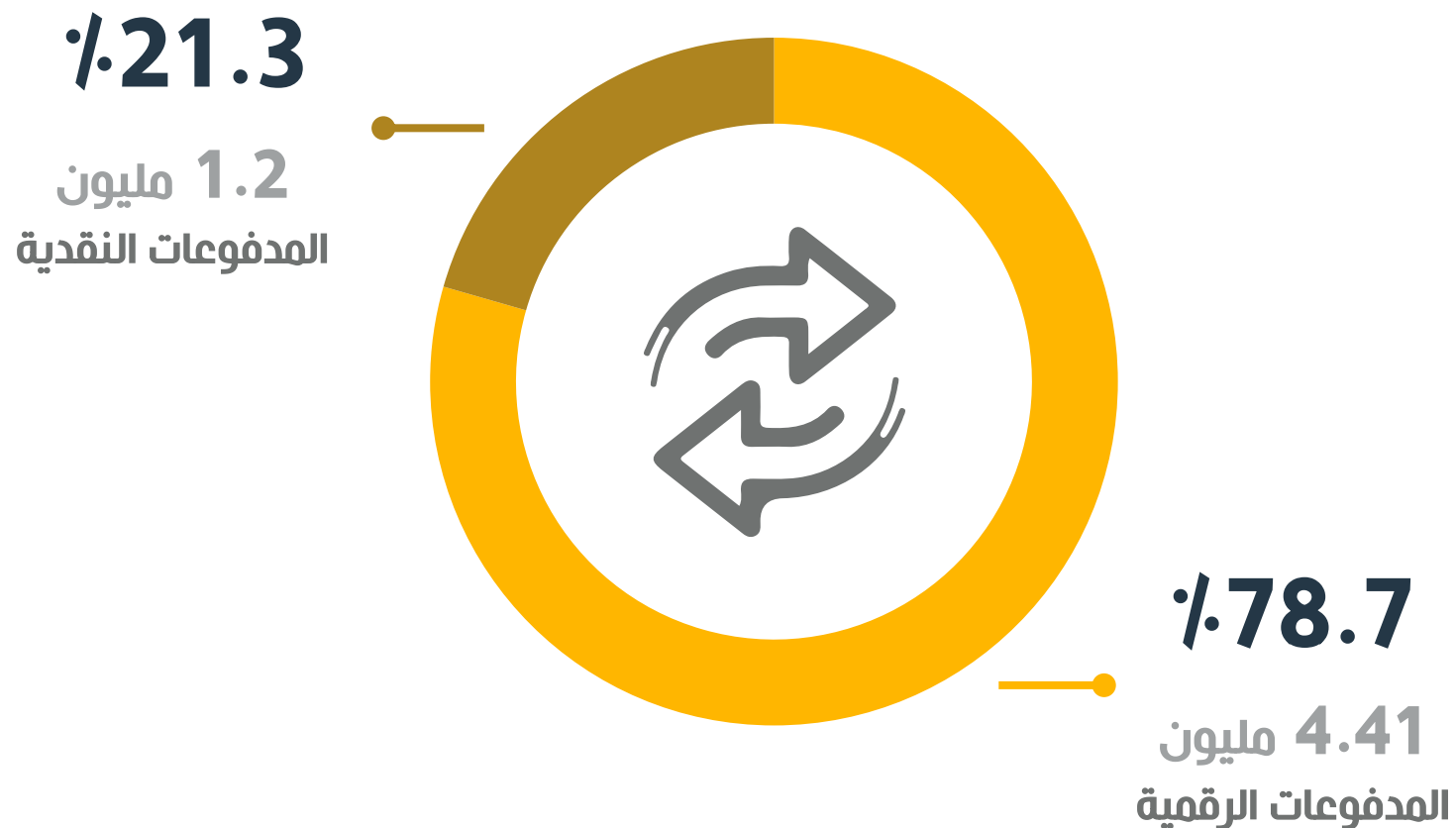
عدد حركات إي فواتيركم

عدد الحركات بحسب نوع الخدمة



عدد حركات إي فواتيركم

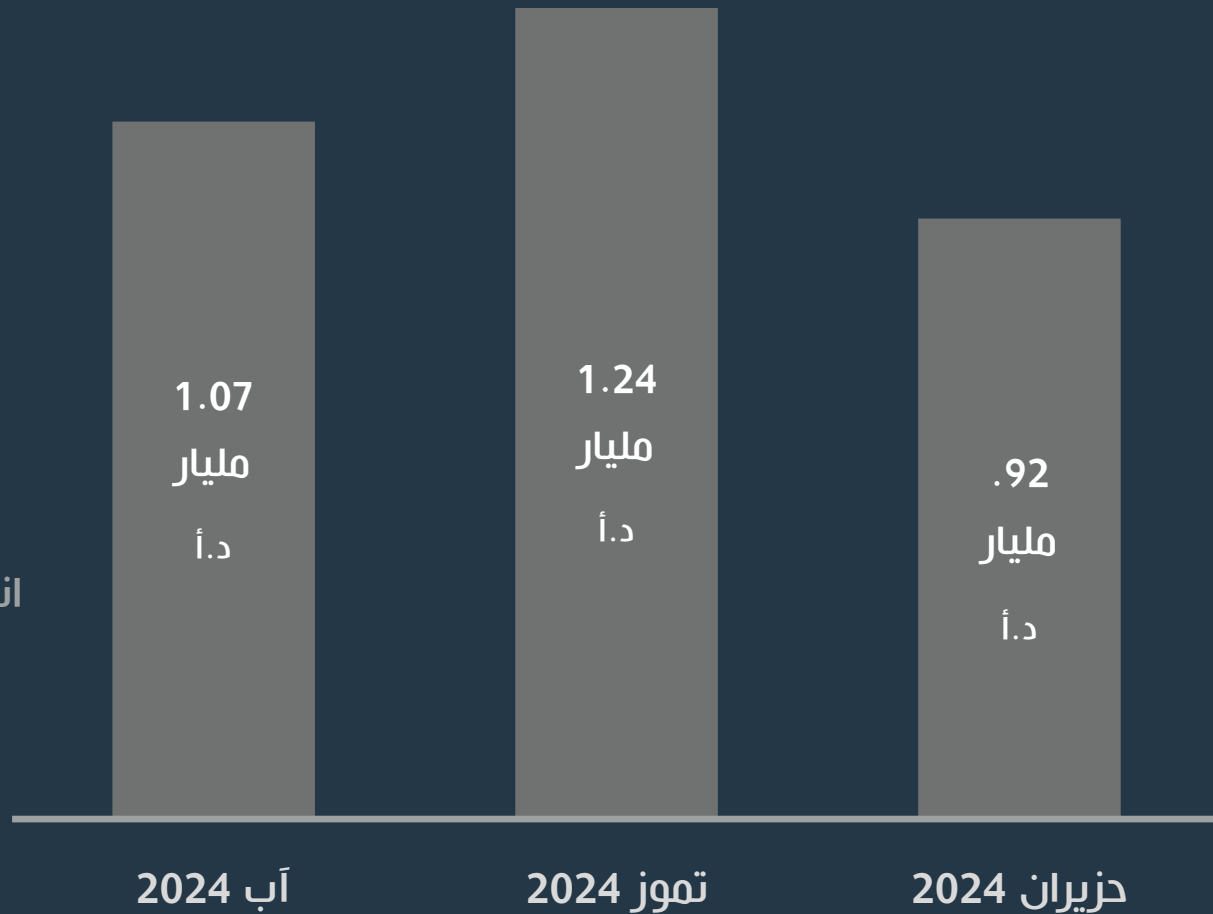
نسبة الحركات بحسب طريقة الدفع



قيمة حركات إي فواتيركم

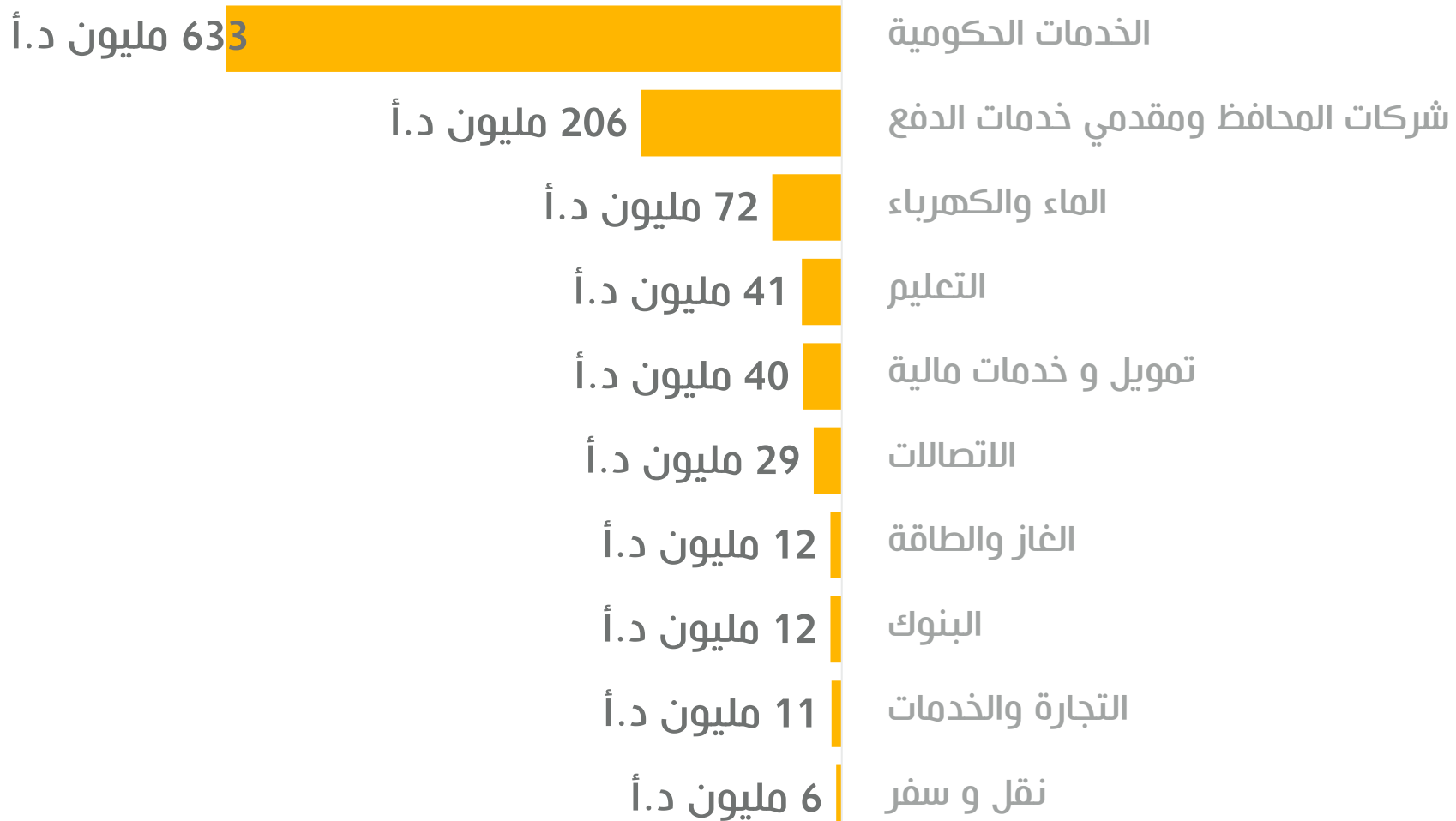
إجمالي قيمة الحركات خلال الأشهر الثلاثة الماضية

 **14%**
انخفاض في قيم الحركات خلال الشهر الماضي



قيمة حركات إي فواتيركم

قيمة الحركات بحسب نوع الخدمة



قيمة حركات إي فواتيركم

نسبة الحركات بحسب طريقة الدفع

22.9%

244 مليون د.أ
المدفوعات النقدية

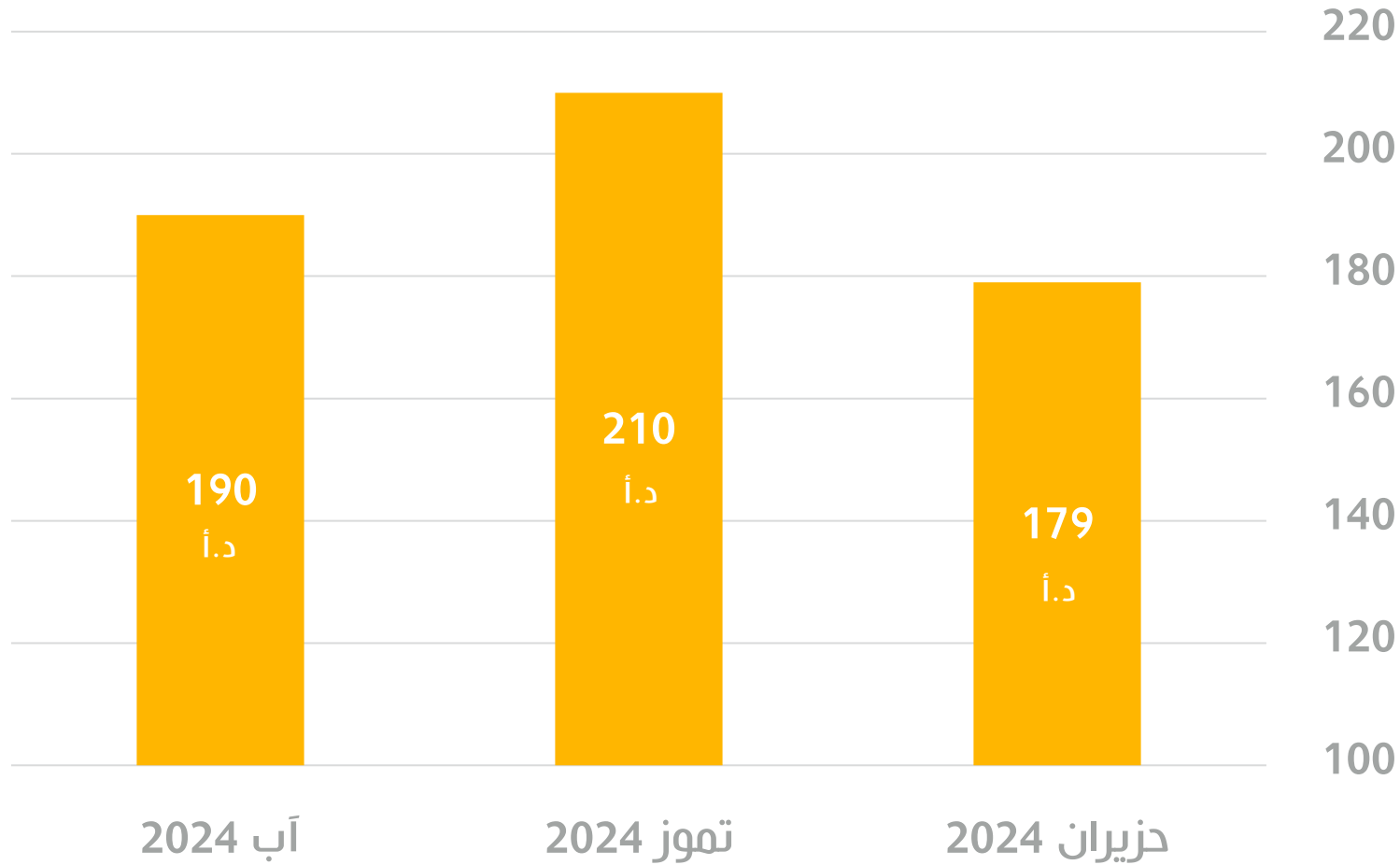


77.1%

823 مليون د.أ
المدفوعات الرقمية

حركات إي فواتيركم

متوسط قيمة الحركات خلال الثلاثة أشهر الماضية





ACH
Automated Clearing House

التقرير الشهري

أب 2024


66

غرفة التقاص الآلي




08.2024

إجمالي عدد وقيمة الحركات المنفذة بالدينار الأردني منذ بداية العام 2024



عدد الحركات

7.45 مليون




قيمة الحركات

5.96 مليار د.أ

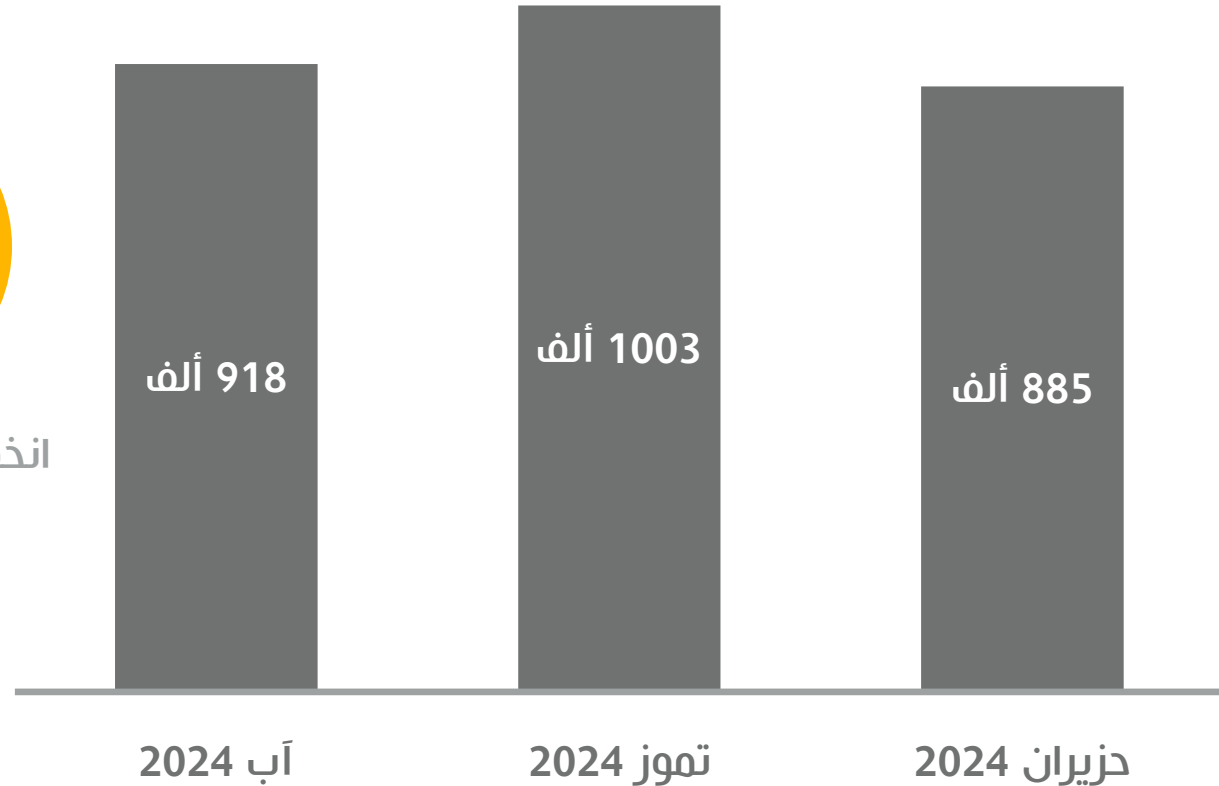


حركات غرفة التقاص الآلي

إجمالي عدد الحوالات المنفذة بالدينار الأردني خلال الثلاثة أشهر الماضية

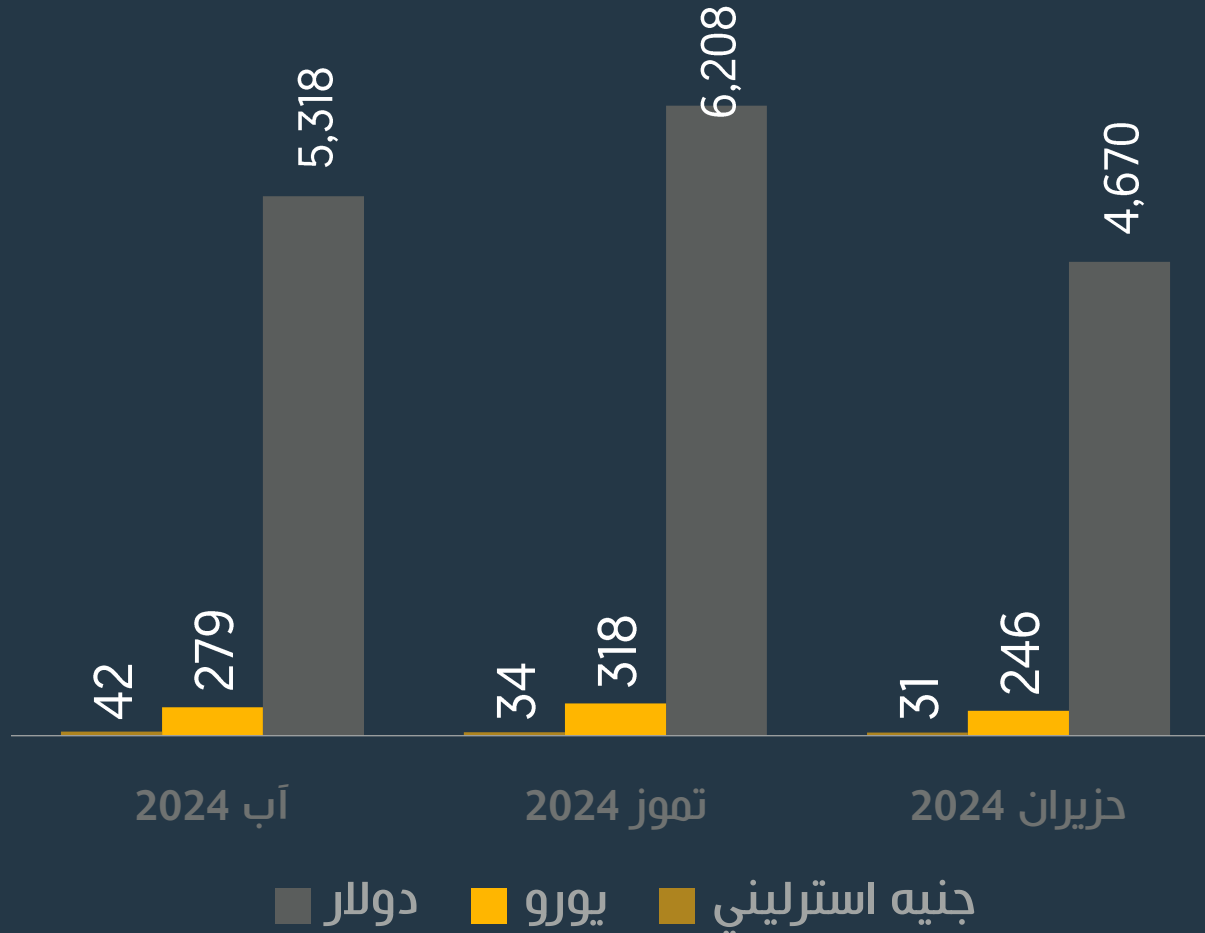


انخفاض في عدد الحركات خلال الشهر الماضي



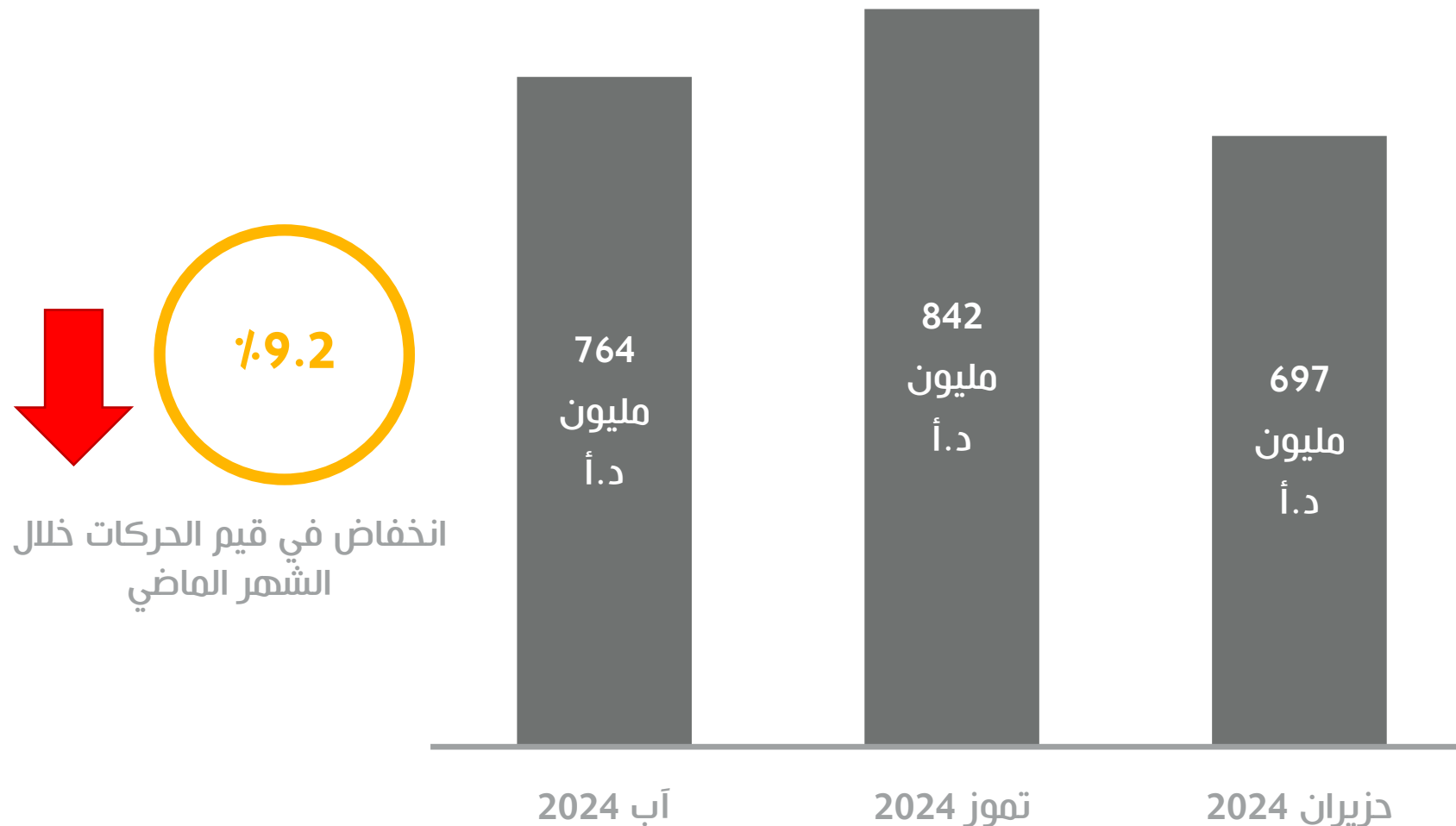
حركات غرفة التقاص الآلي

إجمالي عدد الحوالات المنفذة بالعملة الأجنبية خلال الثلاثة أشهر الماضية



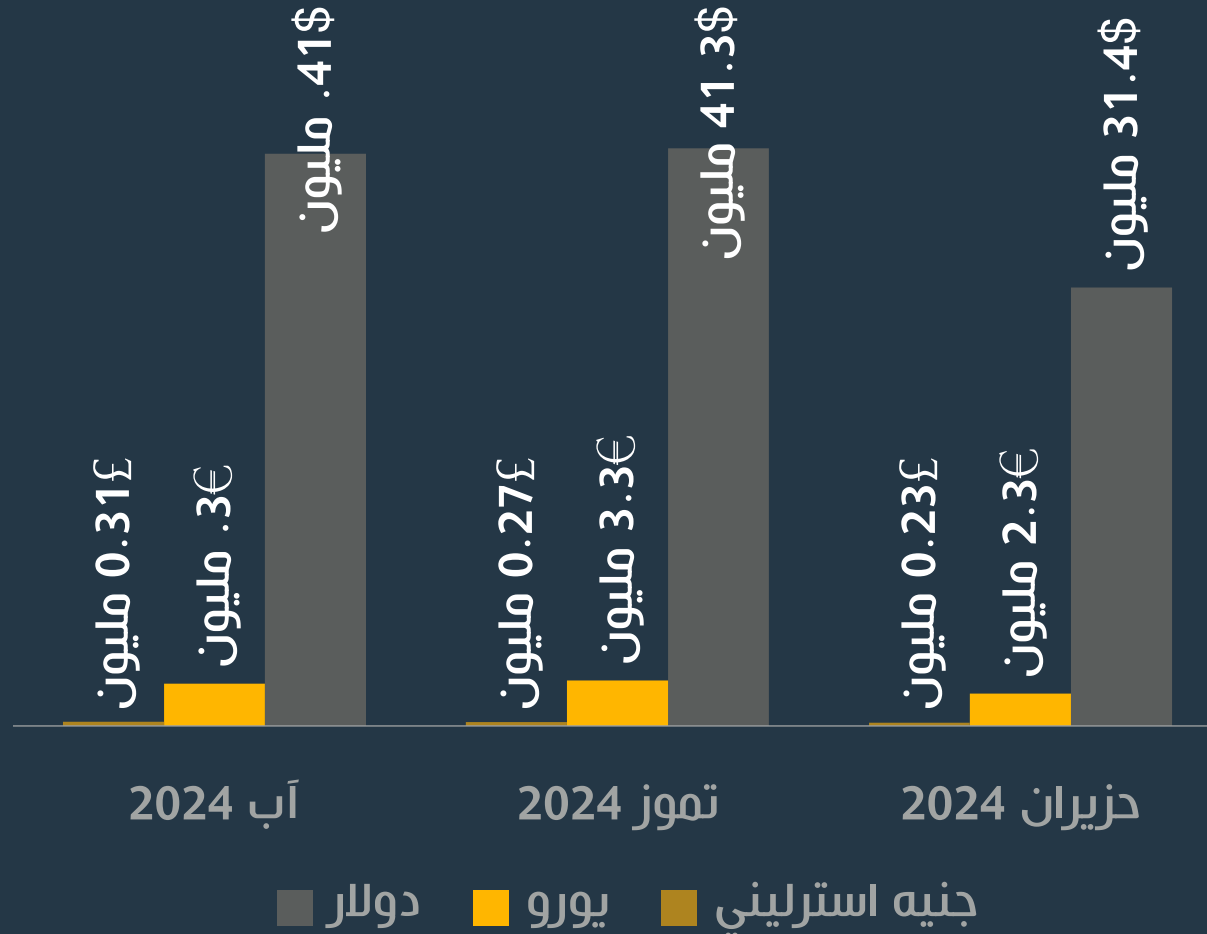
حركات غرفة التقاص الآلي

إجمالي قيمة الحوالات المنفذة بالدينار الأردني خلال الثلاثة أشهر الماضية



حركات غرفة التقاص الآلي

اجمالي قيمة الحوالات المنفذة بالعملات الأجنبية خلال الثلاثة أشهر الماضية





ECCCU

Electronic Cheque Clearing Unit

التقرير الشهري

أب 2024

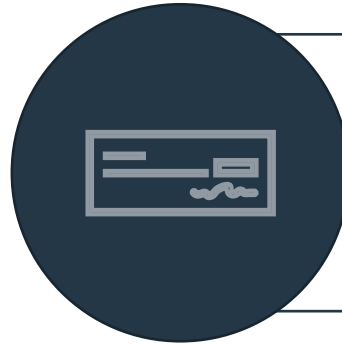
72

نظام المقاصة الإلكترونية للشيكات




08.2024

إجمالي عدد وقيمة الحركات منذ بداية العام 2024



عدد الحركات

4.18 مليون



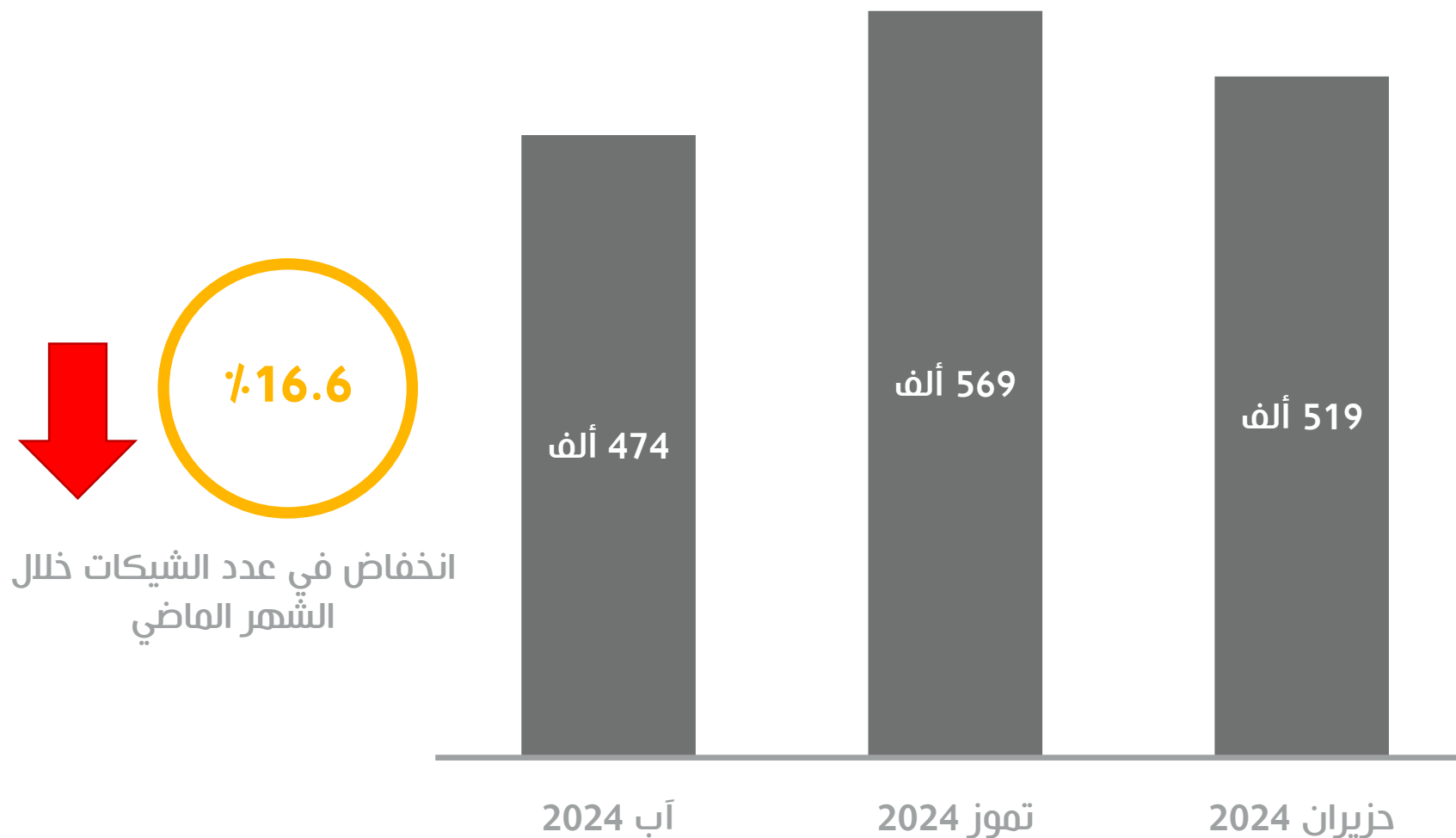
قيمة الحركات

26.16 مليار د.أ



نظام المقاصة الإلكترونية للشيكات

إجمالي عدد الشيكات المتداولة خلال الثلاثة أشهر الماضية

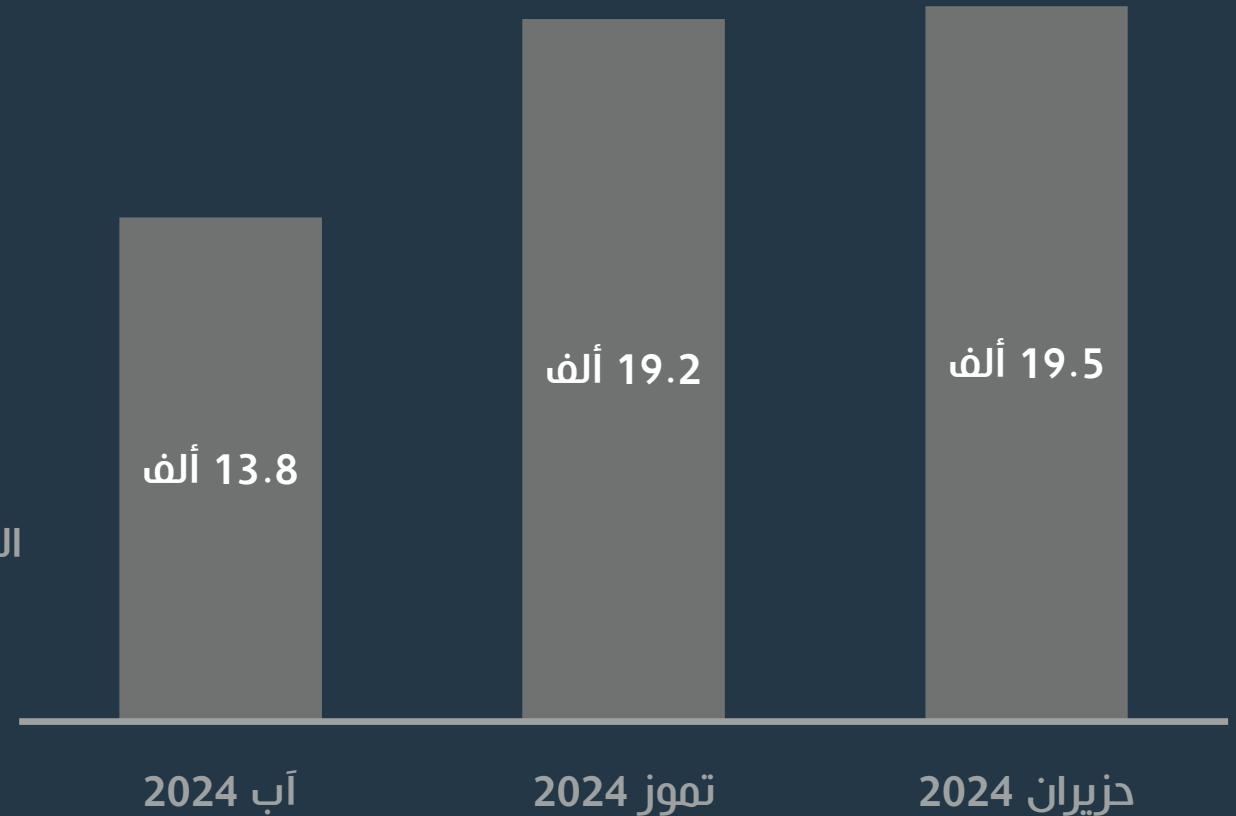


الشبكات المرتجعة على النظام

إجمالي عدد الشبكات المرتجعة خلال الثلاثة أشهر الماضية



انخفاض في عدد الشبكات
المرتجعة خلال الشهر الماضي



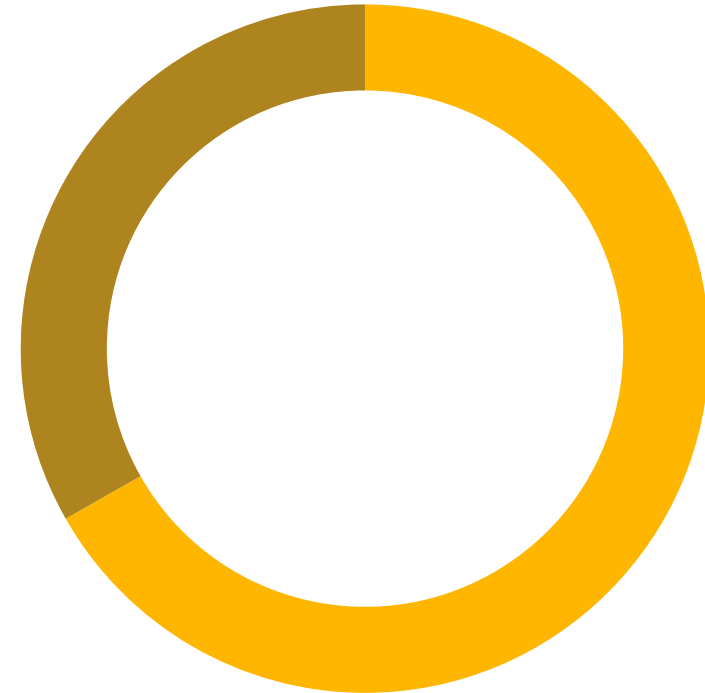
نظام المقاصة الإلكترونية للشيكات

إجمالي عدد الشيكات المرتجعة لأسباب مالية وتقنية

35.5%

4,893

أسباب تقنية



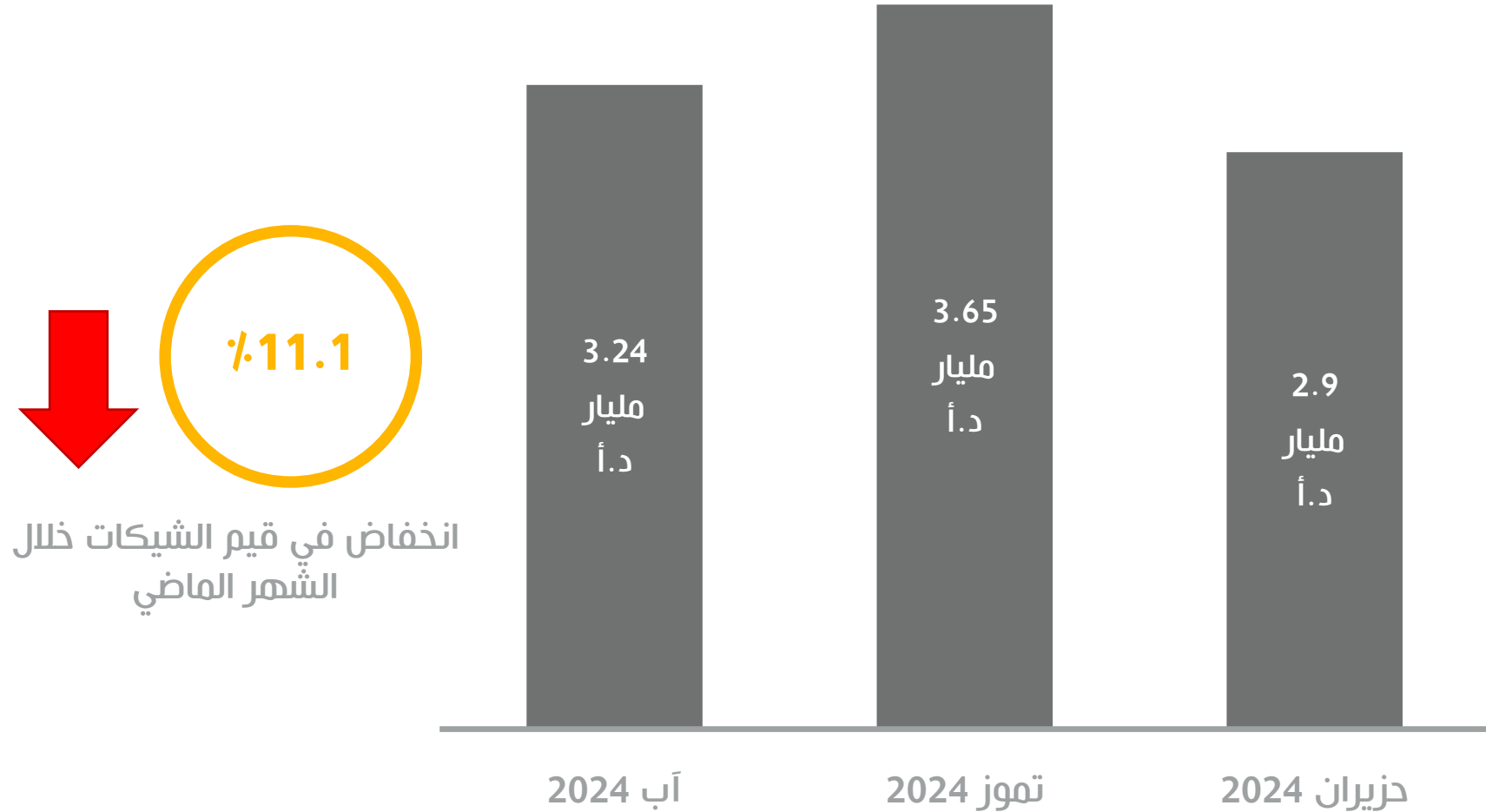
64.5%

8,876

أسباب مالية

نظام المقاصة الإلكترونية للشيكات

إجمالي قيمة الشيكات المتداولة خلال الثلاثة أشهر الماضية

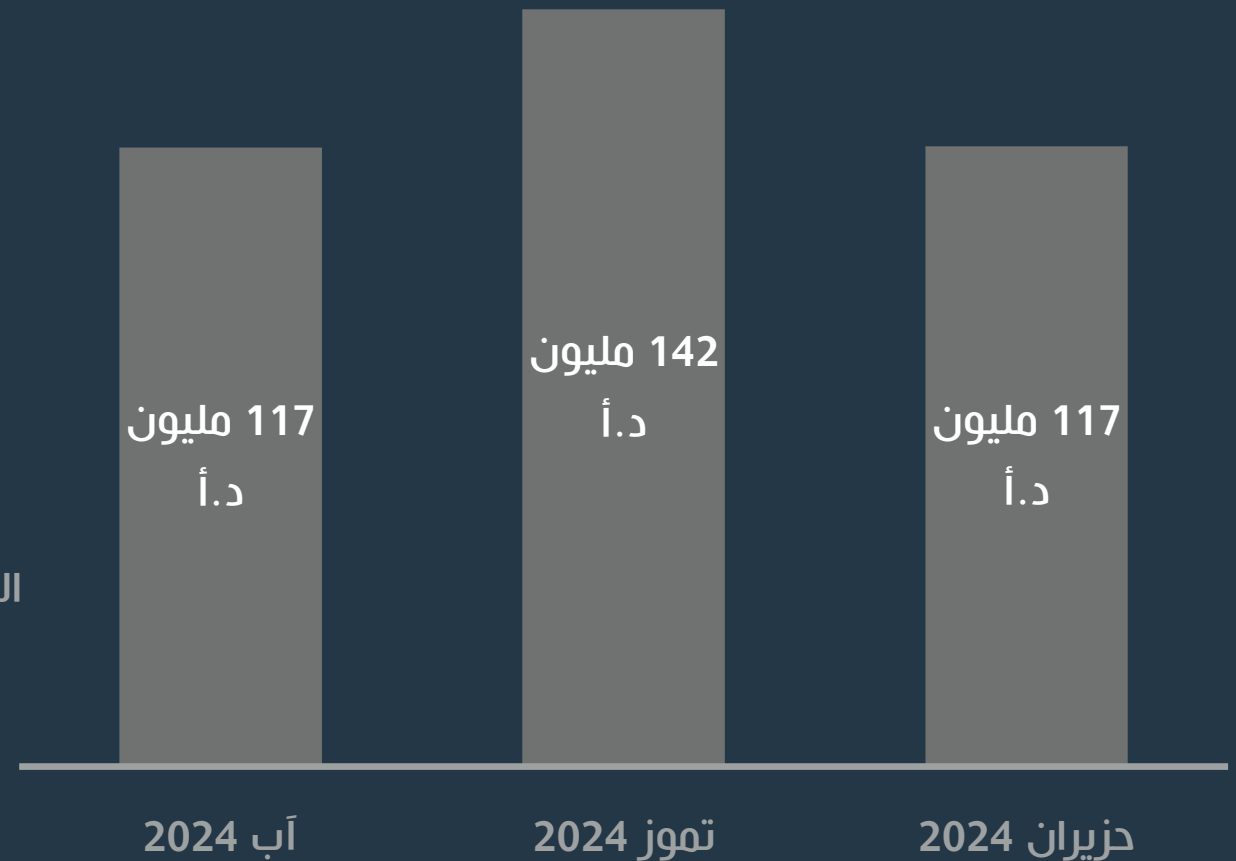


نظام المقاصة الإلكترونية للشيكات

إجمالي قيم الشيكات المرتجعة خلال الثلاثة أشهر الماضية



انخفاض في قيم الشيكات
المرتجعة خلال الشهر الماضي



نظام المقاصة الإلكترونية للشيكات

إجمالي قيم الشيكات المرتجعة لأسباب مالية وتقنية

26.2%

30.6 مليون د.أ.
أسباب تقنية



73.8%

85.9 مليون د.أ.
أسباب مالية