



الشركة الأردنية لأنظمة الدفع والتقاص (جوباك)

# التقارير الشهرية لأنظمة الدفع

شباط 2025



# قائمة المحتويات

41

التشغيل البيئي  
لأنظمة الدفع  
الفوري

25

JoMoPay

9

CliQ

3

ملخص الأنظمة

78

ECCU  
Electronic Cheque Clearing Unit

72

ACH  
Automated Clearing House

60

FAWATEER.com

54

أنظمة الدفع  
الفوري في  
الأردن



# ملخص الأنظمة

التقرير الشهري  
شباط 2025

3



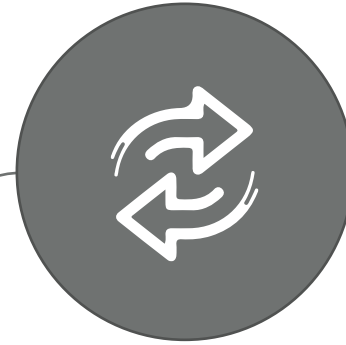
02.2025

# CliQ ملخص



قيمة الحركات

1.28 مليار د.أ



عدد الحركات

9.9 مليون



عدد المستخدمين

1.74 مليون

# ملخص JoMoPay




قيمة الحركات

431 مليون د.أ



عدد الحركات

5.89 مليون



عدد المستخدمين

2.58 مليون



قيمة الحركات

1.19 مليار د.أ



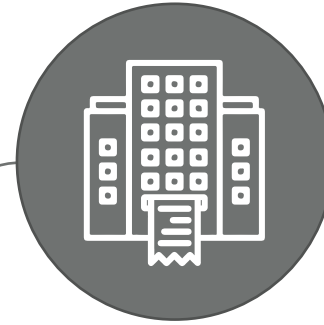
عدد الحركات

5.7 مليون



عدد الخدمات

2,078



عدد المفوترين

599



عدد المستخدمين

4.62 مليون




**ACH**  
Automated Clearing House

## ملخص




قيمة الحركات بالدينار  
الأردني

**783** مليون د.أ



عدد الحركات بالدينار  
الأردني

**982** ألف



إجمالي عدد  
الحركات

**988** ألف



**ECCCU**  
Electronic Cheque Clearing Unit

ملخص



قيم الشيكات  
المرتجعة

**82** مليون د.أ



عدد الشيكات  
المرتجعة

**14.4** ألف



قيم الشيكات  
المتداولة

**3.2** مليار د.أ



عدد الشيكات  
المتداولة

**464** ألف





# التقرير الشهري

شباط 2025

نظام الدفع الفوري "كليك" للحوالات  
الصادرة من البنوك


9



02.2025


# إجمالي عدد وقيمة الحركات منذ بداية العام 2025

الحوالات الصادرة من البنوك



عدد الحركات

20.22 مليون



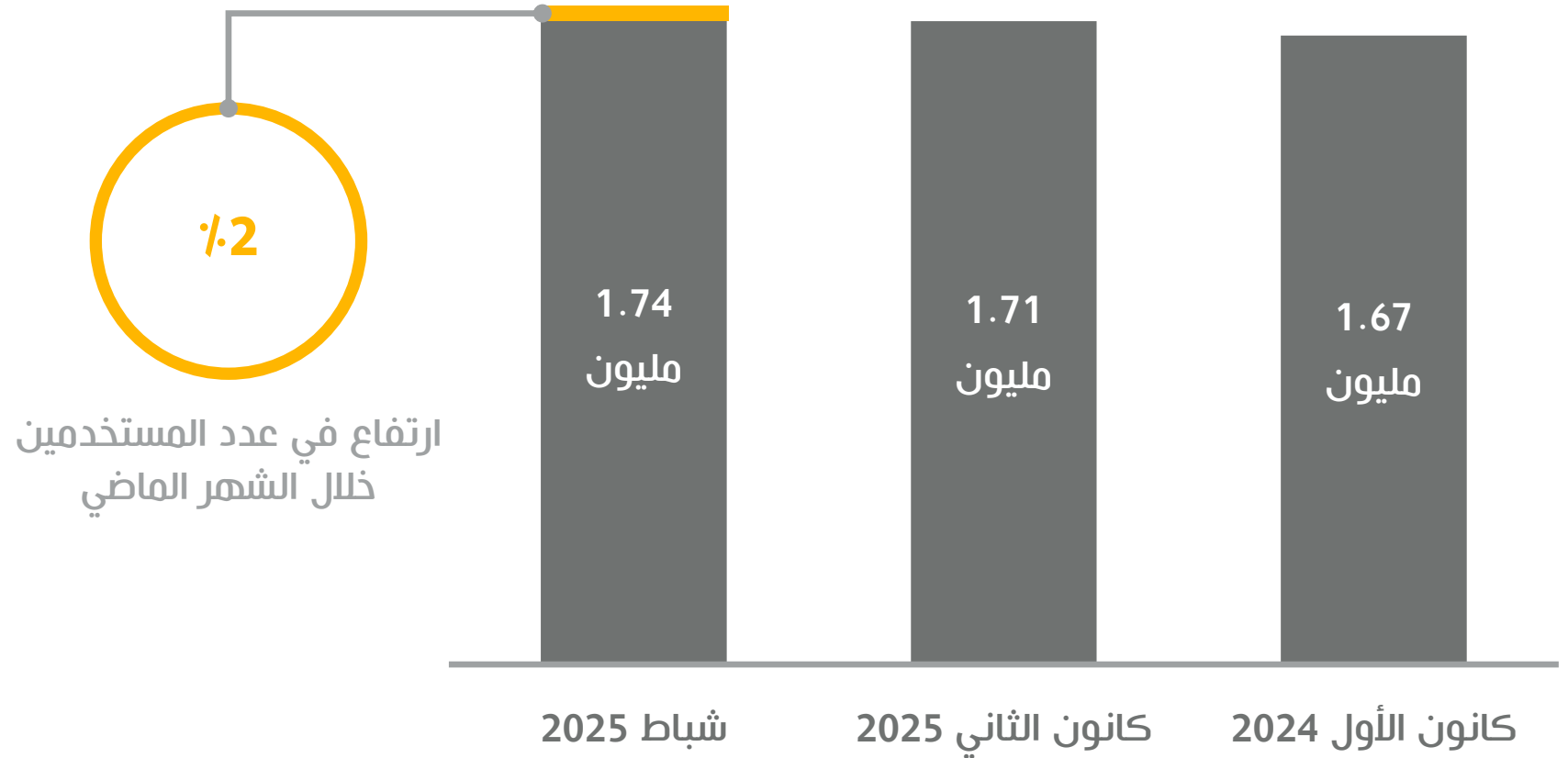
قيمة الحركات

2.61 مليار د.أ



# مستخدمو كليك

إجمالي عدد المستخدمين خلال الثلاثة أشهر الماضية  
الحوالات الصادرة من البنوك



# مستخدمو كليك


نسبة المستخدمين بحسب الجنسية



# مستخدمو كليك

نسبة المستخدمين بحسب الجنس

**62.2%**  
1.08 مليون  
ذكور

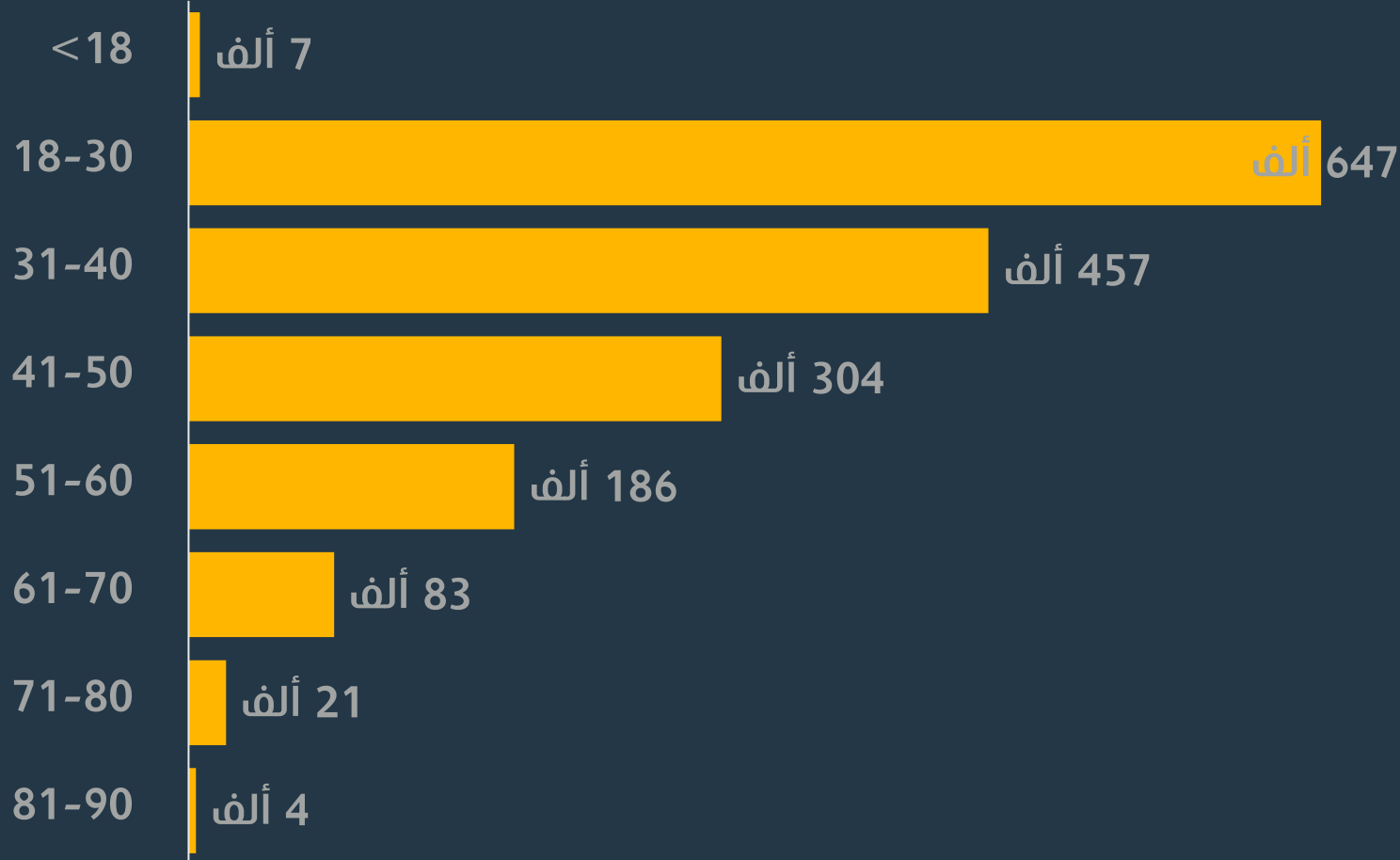


**35%**  
0.61 مليون  
إناث



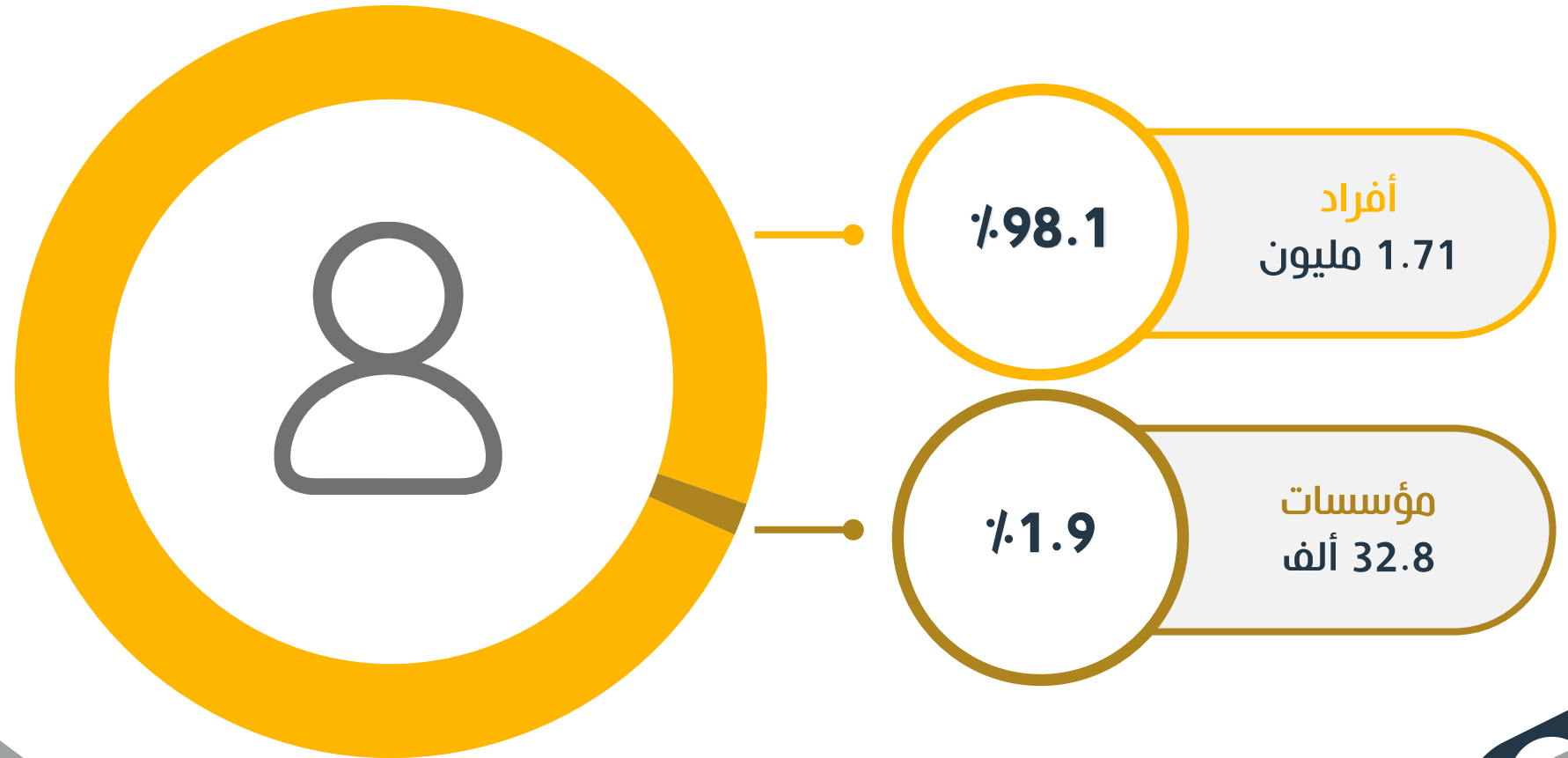
# مستخدمو كليك

عدد المستخدمين بحسب الفئة العمرية




# مستخدمو كليك

نسبة المستخدمين بحسب نوع العميل



# عدد حركات كليك

إجمالي عدد الحركات خلال الثلاثة أشهر الماضية  
الحوالات الصادرة من البنوك






# عدد حركات كليك

نسبة الحركات بحسب نوع الحركة

الحوالات الصادرة من البنوك


**14.7%**  
1.45 مليون  
مشتريات



**85.3%**  
8.45 مليون  
تحويل أموال

# عدد حركات كليك

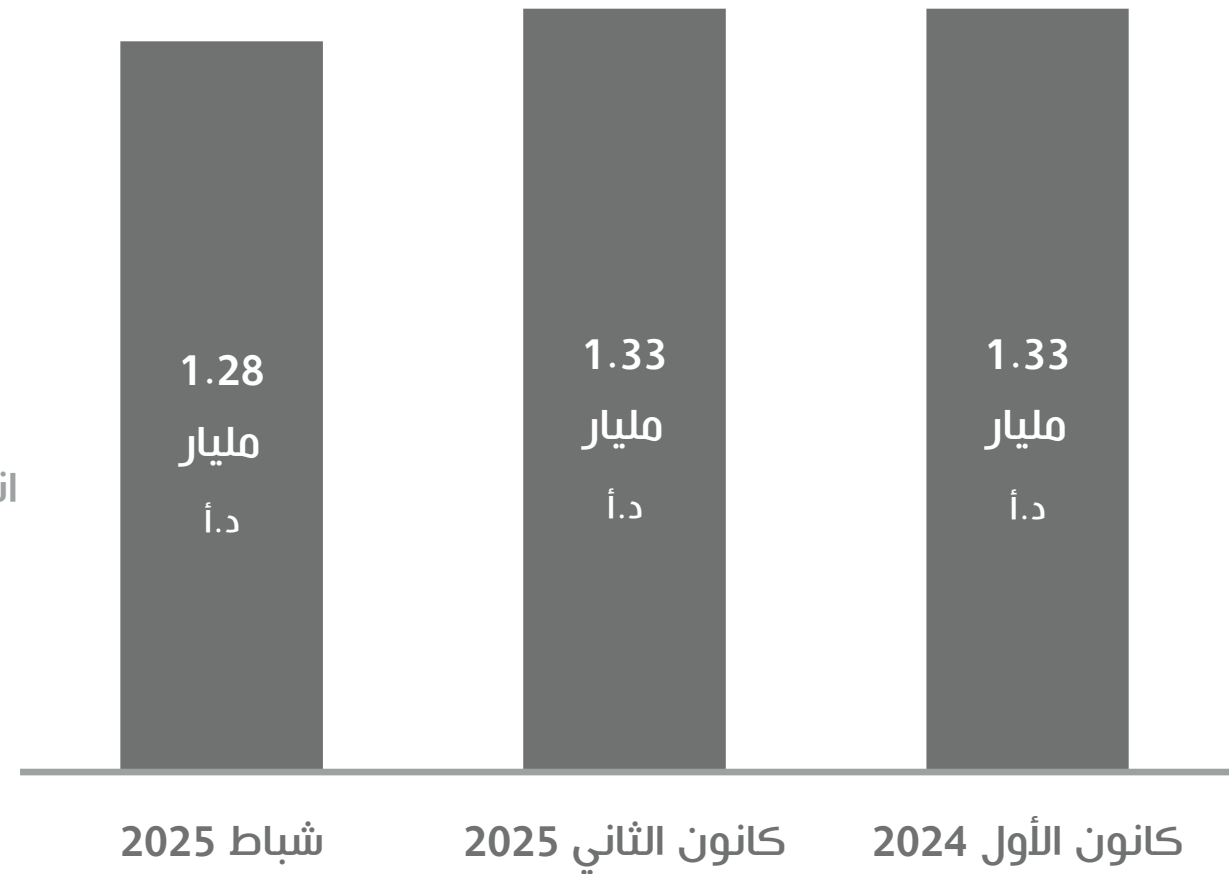
نسبة الحركات بحسب الفئة الفرعية لنوع الحركة  
الحوالات الصادرة من البنوك



# قيمة حركات كليك

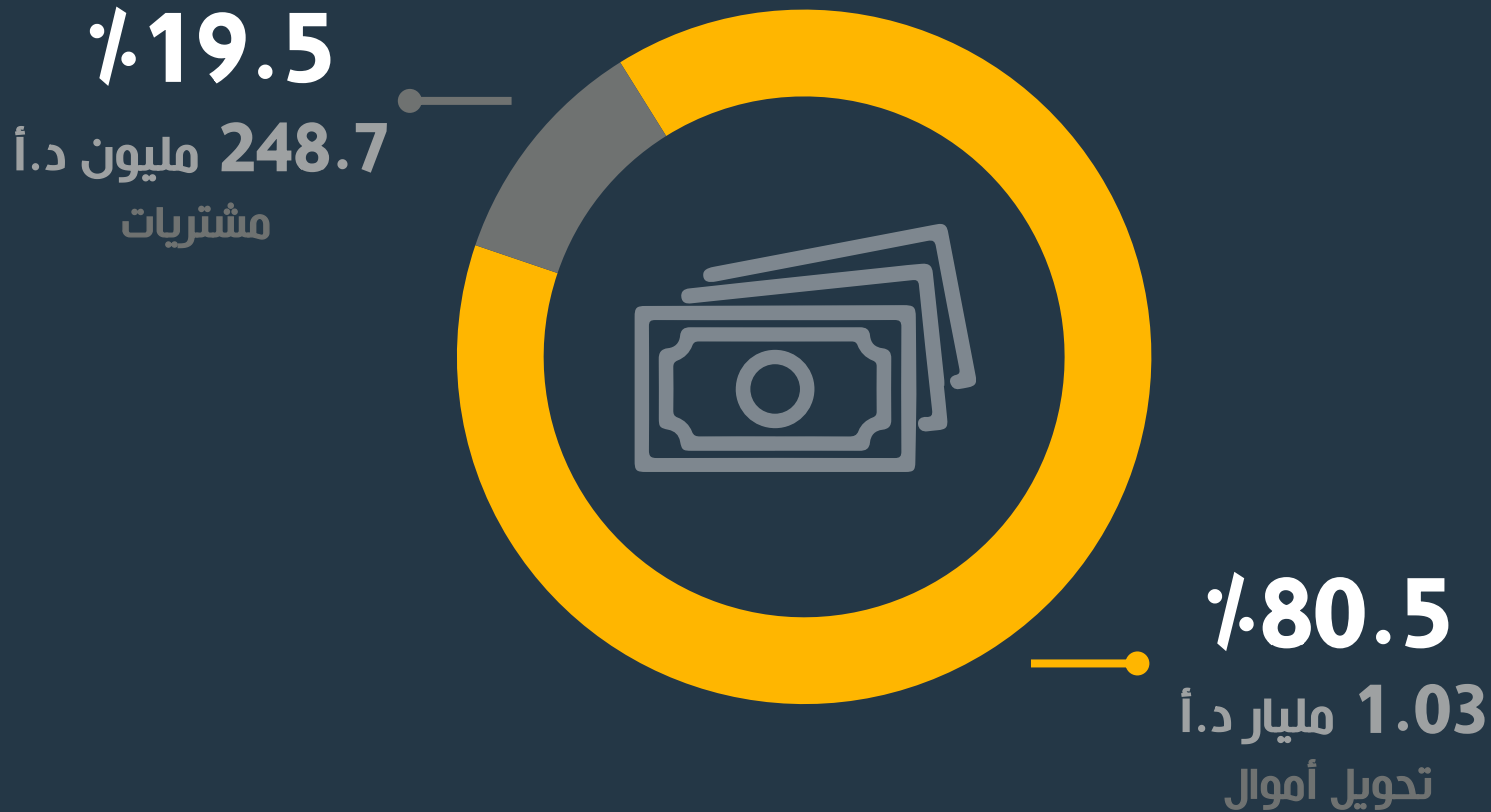
إجمالي قيمة الحركات خلال الثلاثة أشهر الماضية

الحوالات الصادرة من البنوك



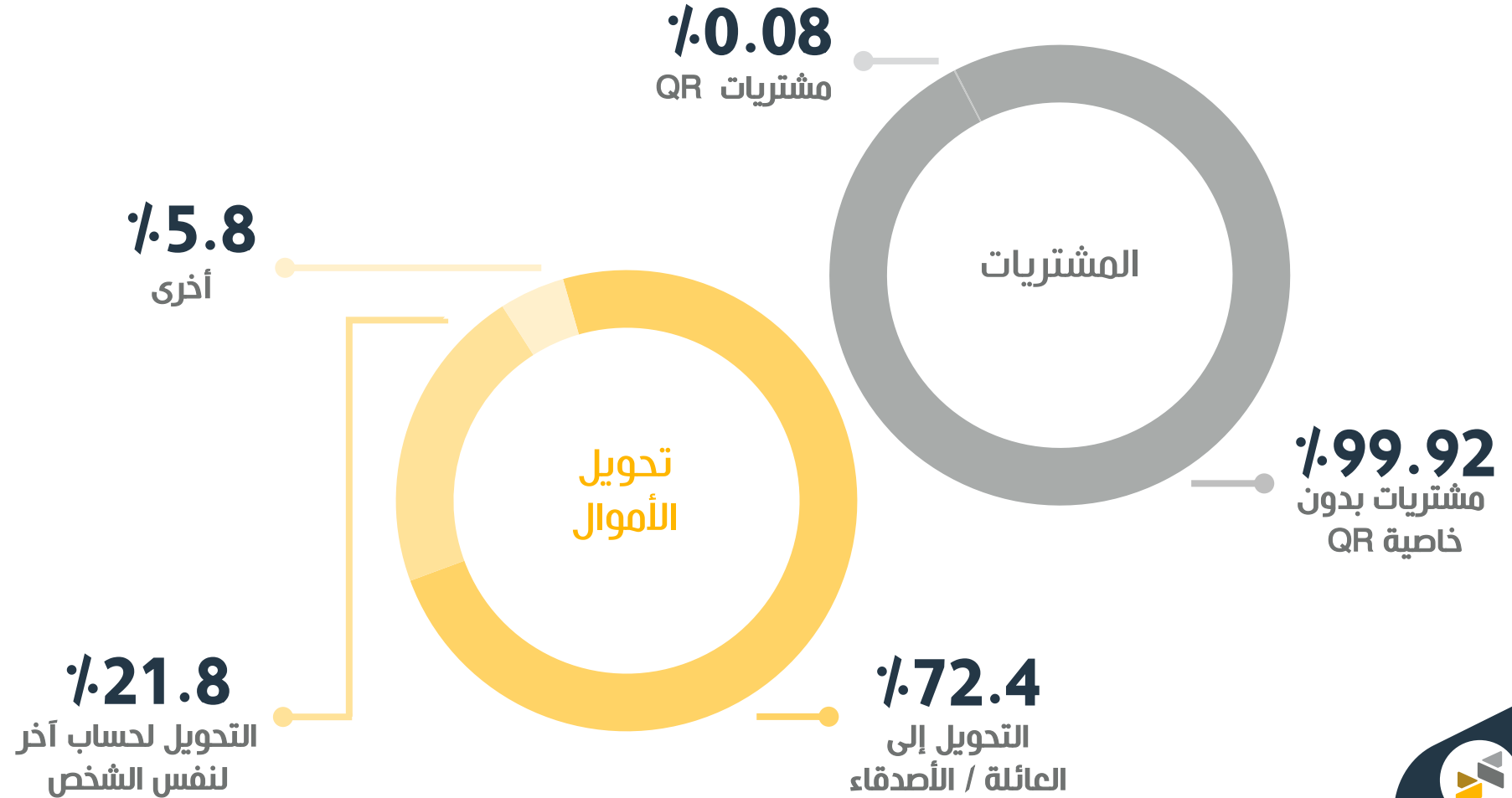
# قيمة حركات كليك

نسبة قيمة الحركات بحسب نوع الحركة  
الحوالات الصادرة من البنوك



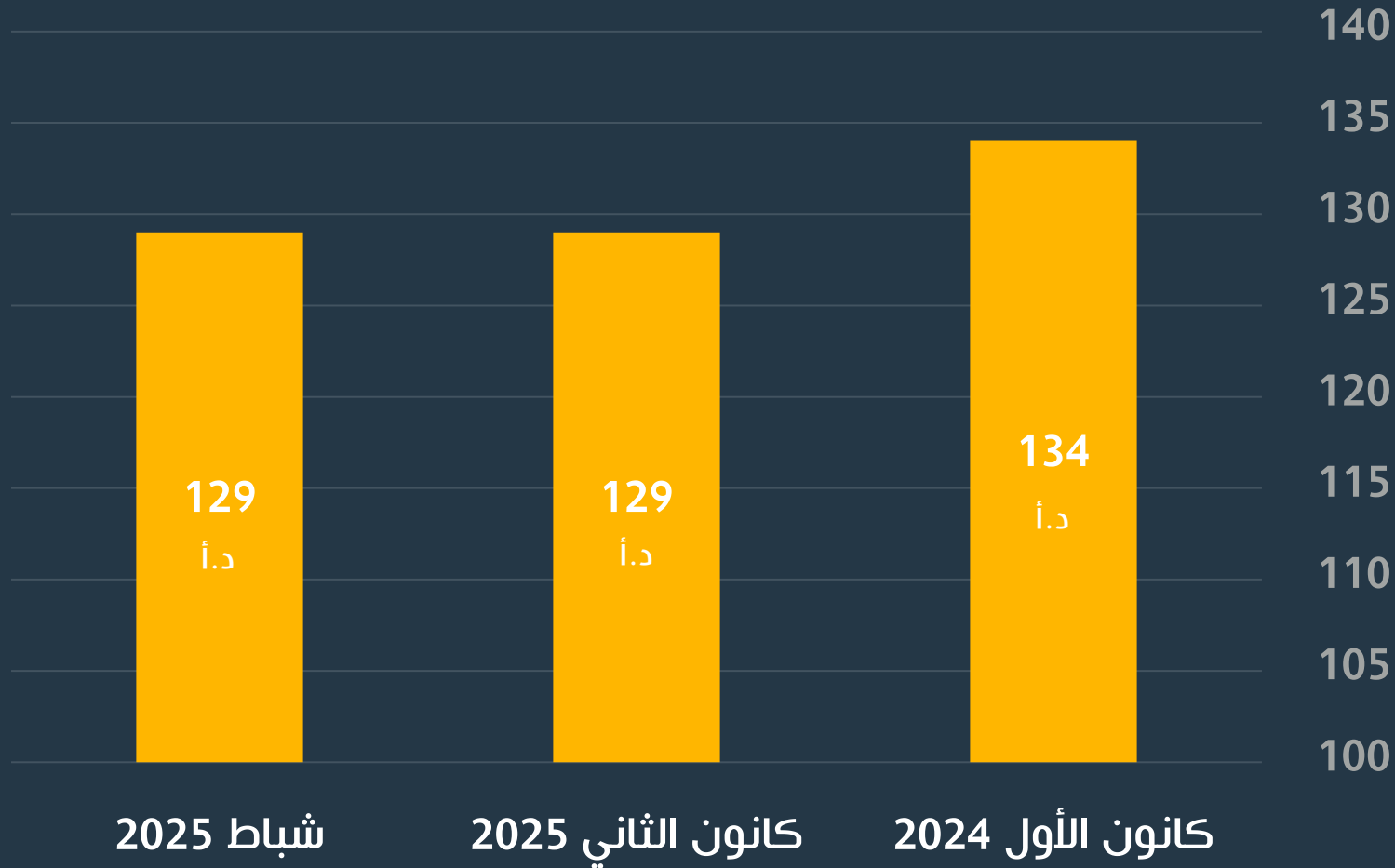
# قيمة حركات كليك

نسبة الحركات بحسب الفئة الفرعية لنوع الحركة  
الحوالات الصادرة من البنوك



# حركات كليك

متوسط قيمة الحركات خلال الثلاثة أشهر الماضية  
الحوالات الصادرة من البنوك



# التشغيل البيني لكلية

عدد حركات تحويل الأموال لدى البنوك


الحوالات الصادرة من البنوك



**26.2%**

1.6 مليون

On Us



**73.8%**

4.51 مليون

Off Us

On Us: الحركات بين حسابات داخل نفس البنك  
Off Us: الحركات بين حسابات في بنوك مختلفة

# التشغيل البيني لكليك

قيمة حركات تحويل الأموال لدى البنوك

الحوالات الصادرة من البنوك



**20.6%**

181.7 مليون د.أ

On Us



**79.4%**

700.8 مليون د.أ

Off Us

On Us: الحركات بين حسابات داخل نفس البنك  
Off Us: الحركات بين حسابات في بنوك مختلفة





**JoMoPay**  
Jordan Mobile Payment

# التقرير الشهري

## شباط 2025

نظام جوموبي للمحافظ الإلكترونية  
للحوالات الصادرة من المحافظ

25



02.2025

# إجمالي عدد وقيمة الحركات منذ بداية العام 2025

الحالات الصادرة من المحافظ



عدد الحركات

12.29  
مليون



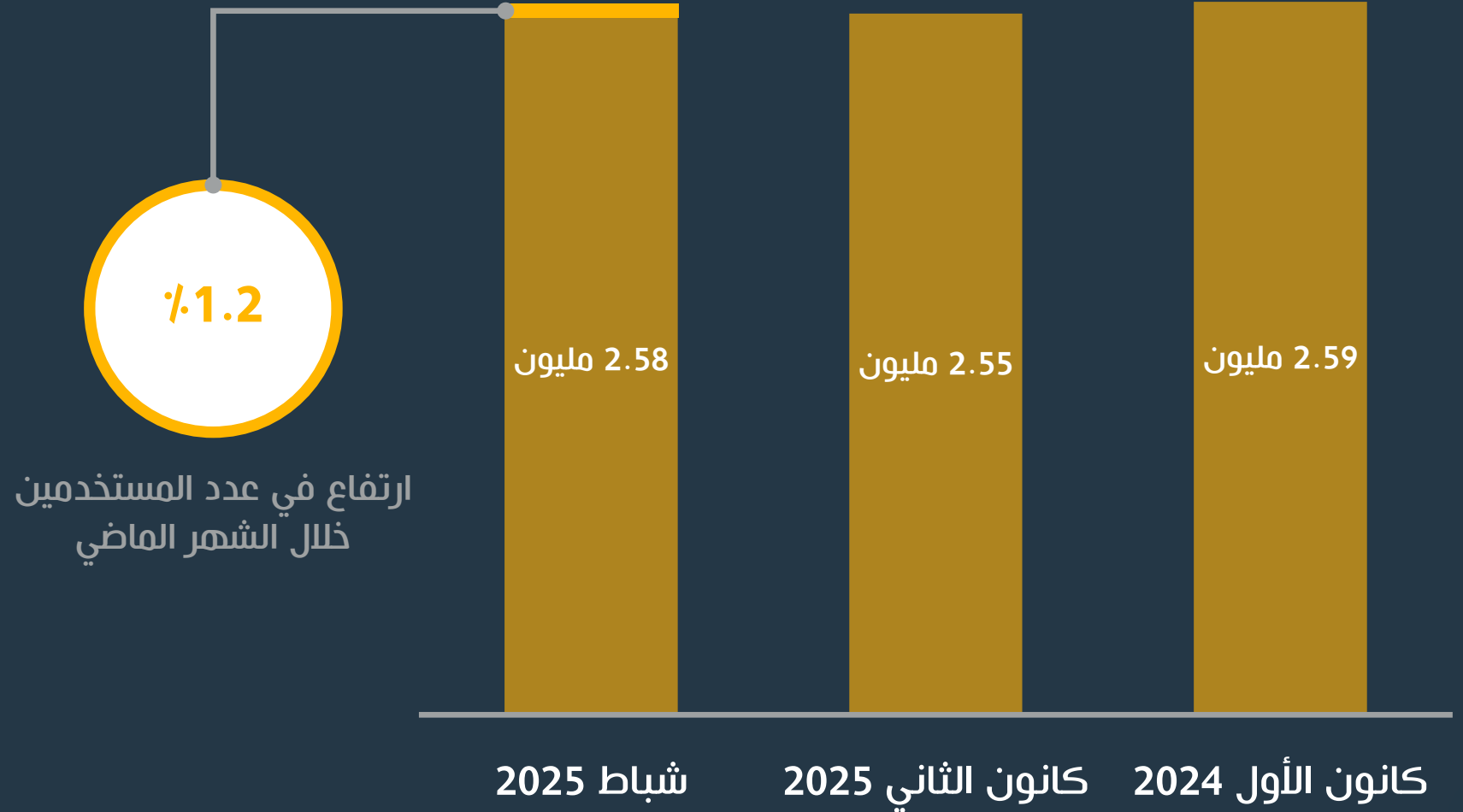
قيمة الحركات

899.7  
مليون د.أ



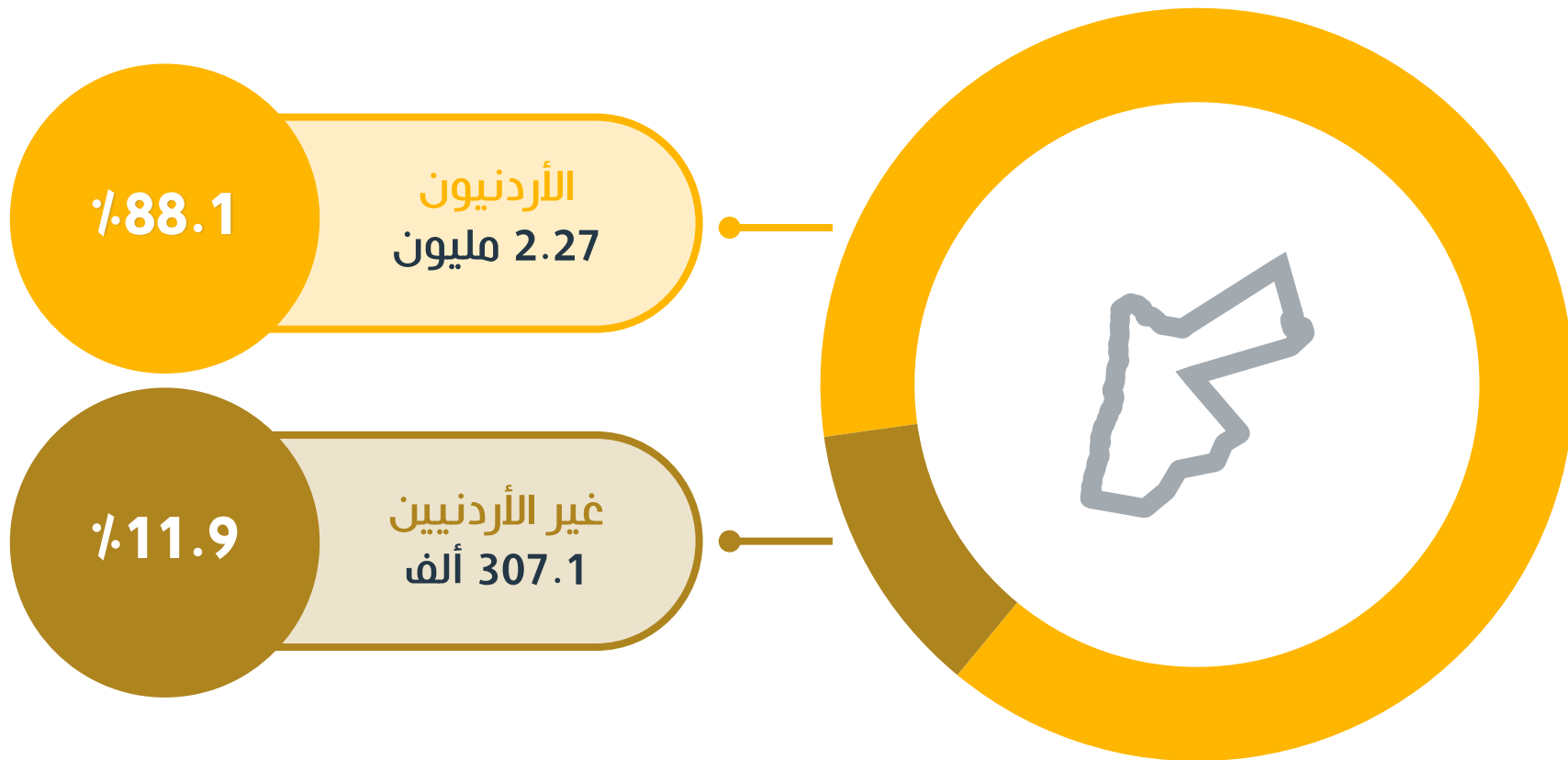
# مستخدمو جوموبي

إجمالي عدد المستخدمين خلال الثلاثة أشهر الماضية



# مستخدمو جوموبي

نسبة المستخدمين بحسب الجنسية



# مستخدمو جوموبي

نسبة المستخدمين بحسب الجنس

**49.2%**  
1.27 مليون  
ذكور

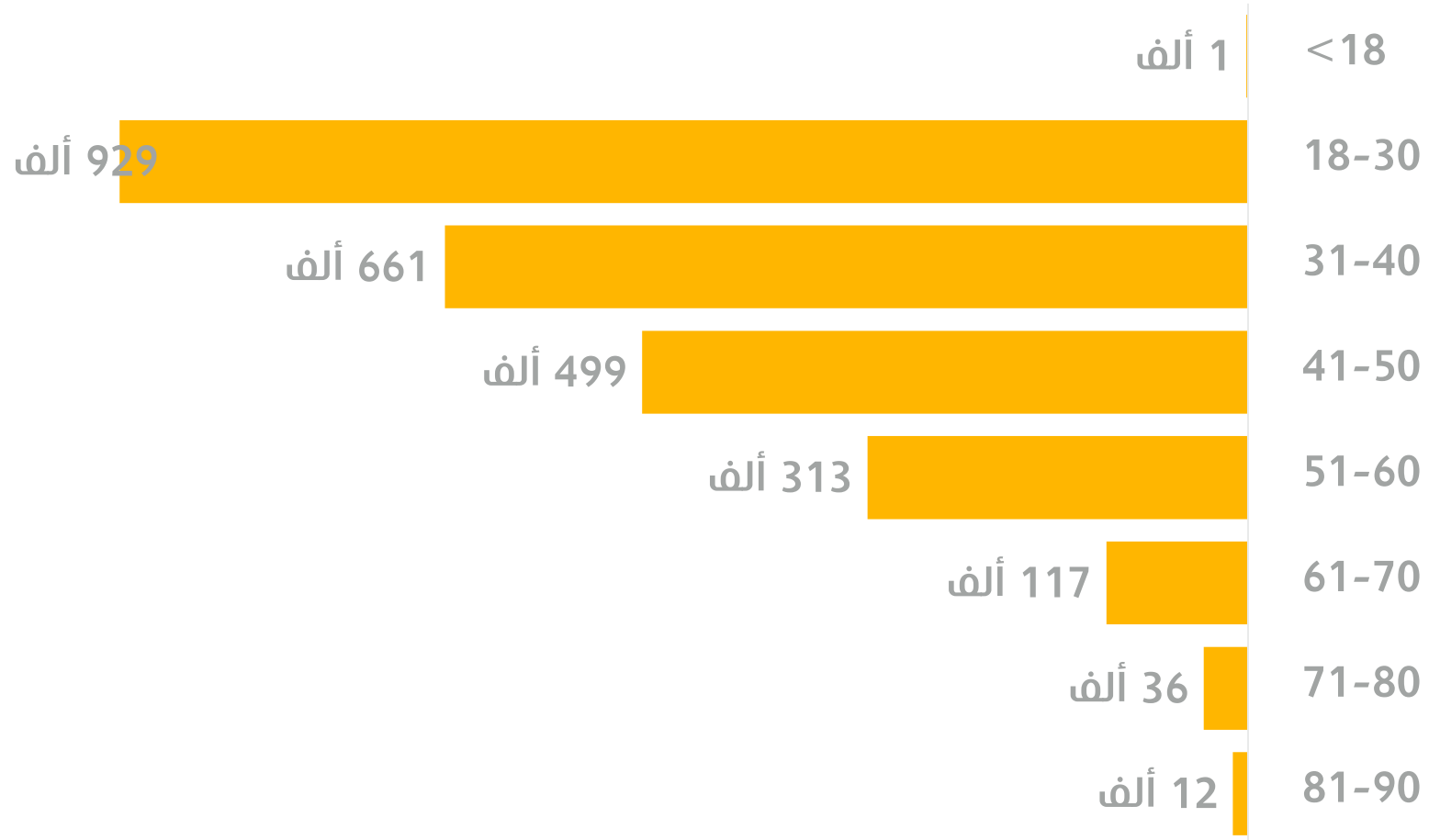


**50.3%**  
1.3 مليون  
إناث



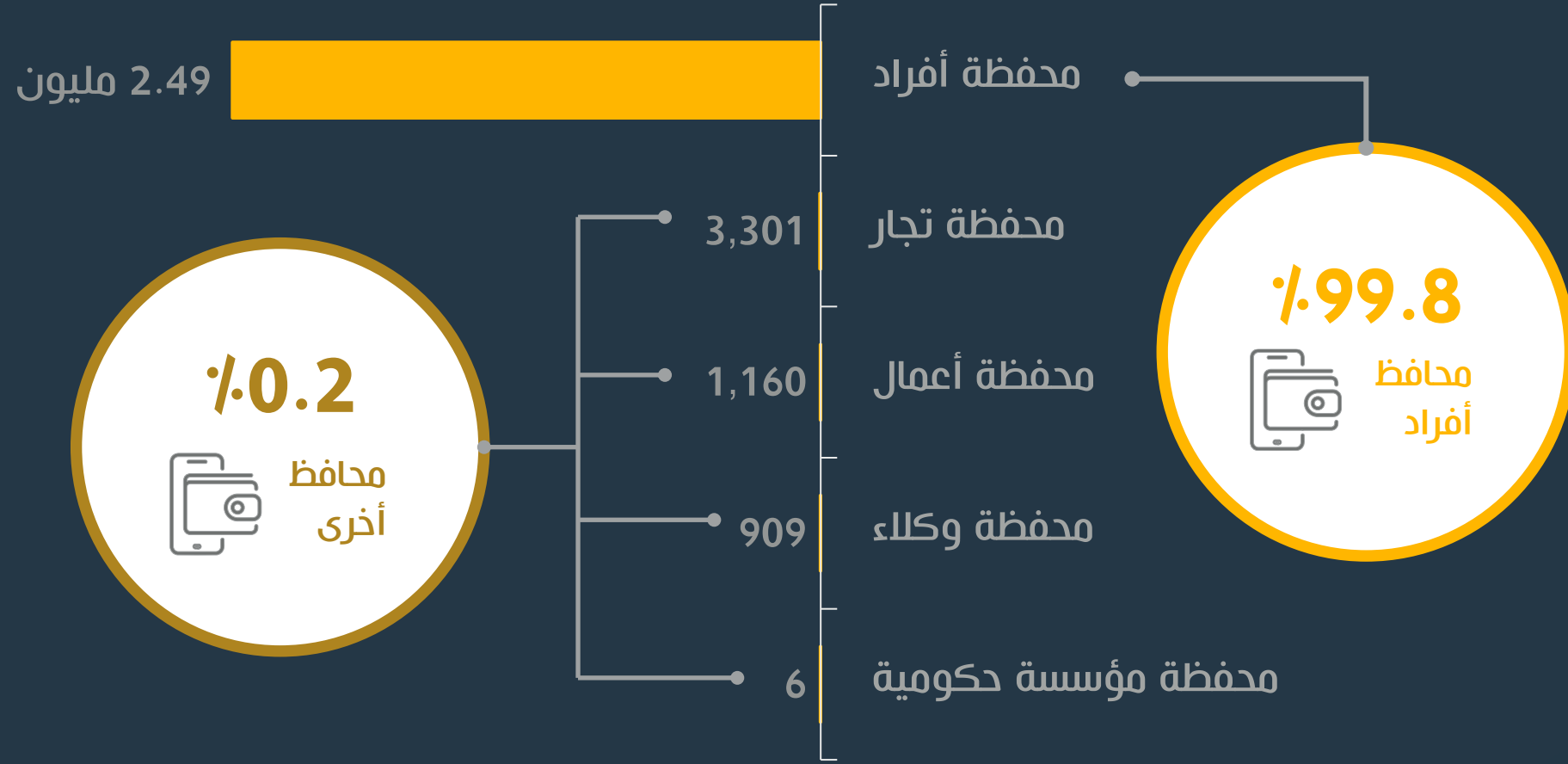
# مستخدمو جوموبي

عدد المستخدمين بحسب الفئة العمرية



# مستخدمو جوموبي

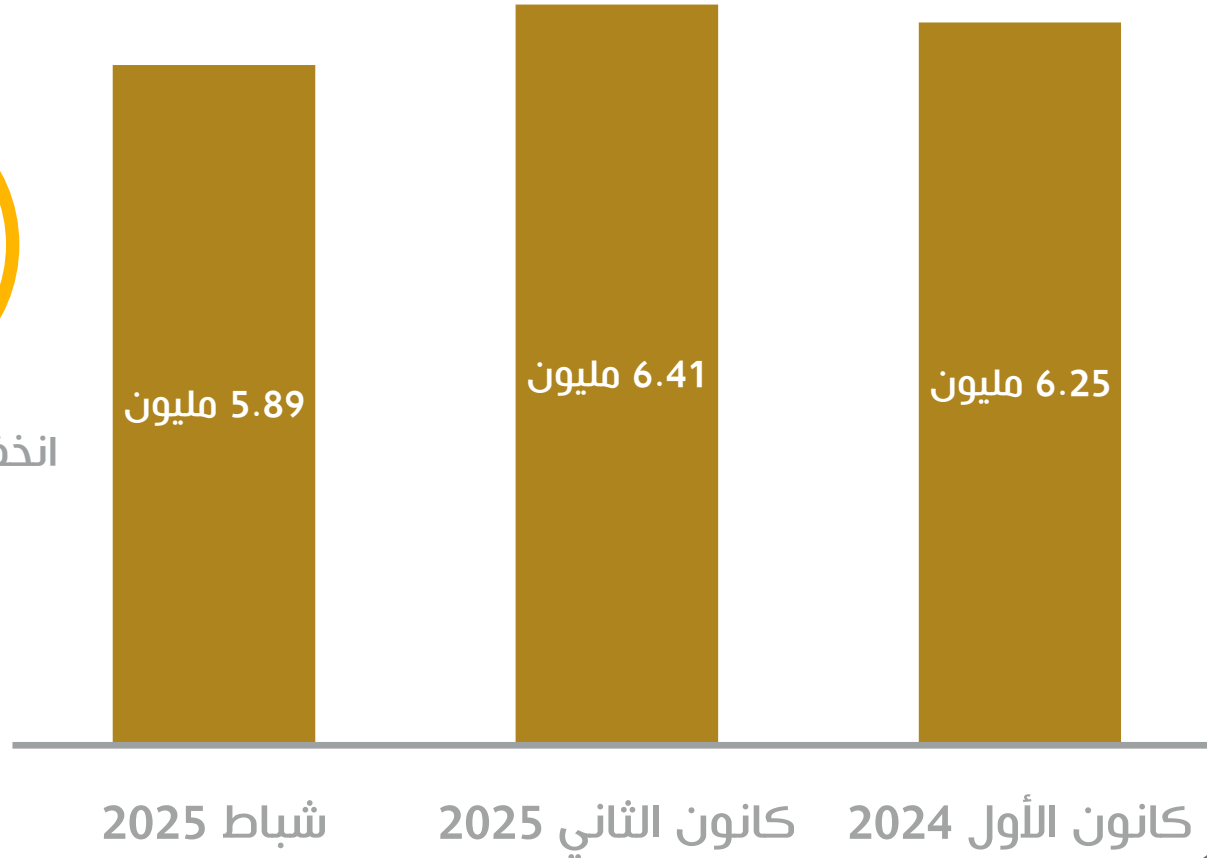
نسبة المحافظ بحسب نوع المحفظة



# عدد حركات جوموبي

إجمالي عدد الحركات خلال الثلاثة أشهر الماضية

الحوالات الصادرة من المحافظ

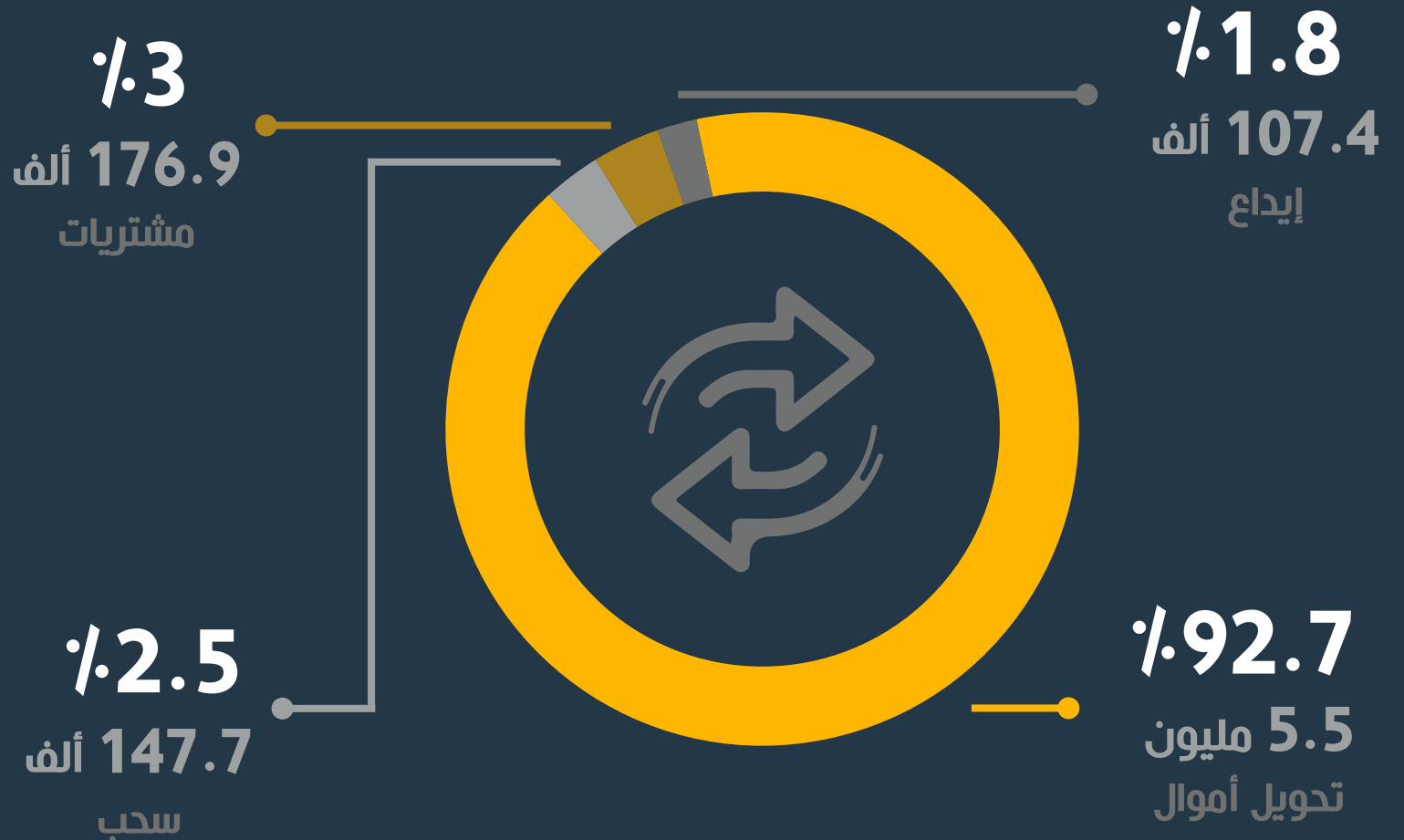




# عدد حركات جوموبي

نسبة الحركات بحسب نوع الحركة

الحوالات الصادرة من المحافظ

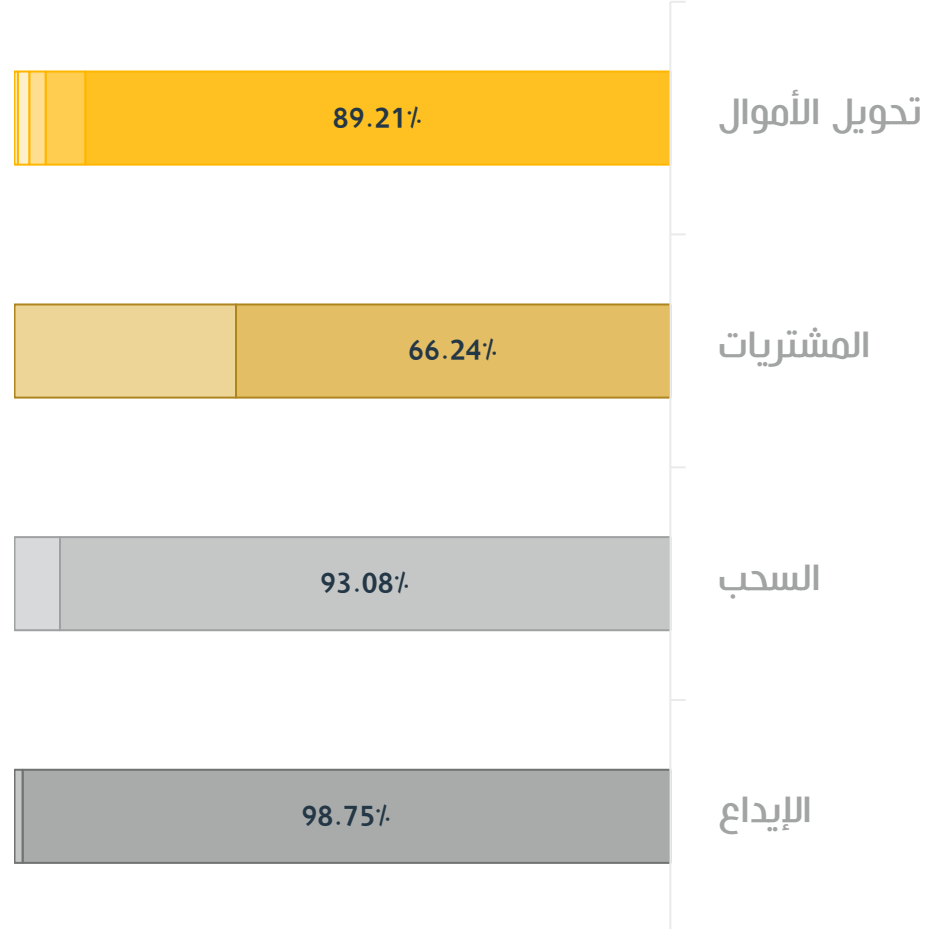


# عدد حركات جوموبي

نسبة الحركات بحسب الفئة الفرعية لنوع الحركة

الحوالات الصادرة من المحافظ

89.21%	التحويل إلى العائلة / الأصدقاء
6.05%	التحويل لحساب آخر لنفس الشخص
2.48%	الرواتب / المكافآت / توزيع الأرباح
1.76%	المساعدات والمنح
0.50%	قروض / دفعات قروض
0.00%	حوالات دولية
66.24%	مشتريات بدون خاصية QR
33.76%	مشتريات QR
93.08%	السحب النقدي - وكيل أو أمين صندوق
6.92%	السحب النقدي - صراف آلي
98.75%	الإيداع النقدي - وكيل أو أمين صندوق
1.25%	الإيداع النقدي - صراف آلي



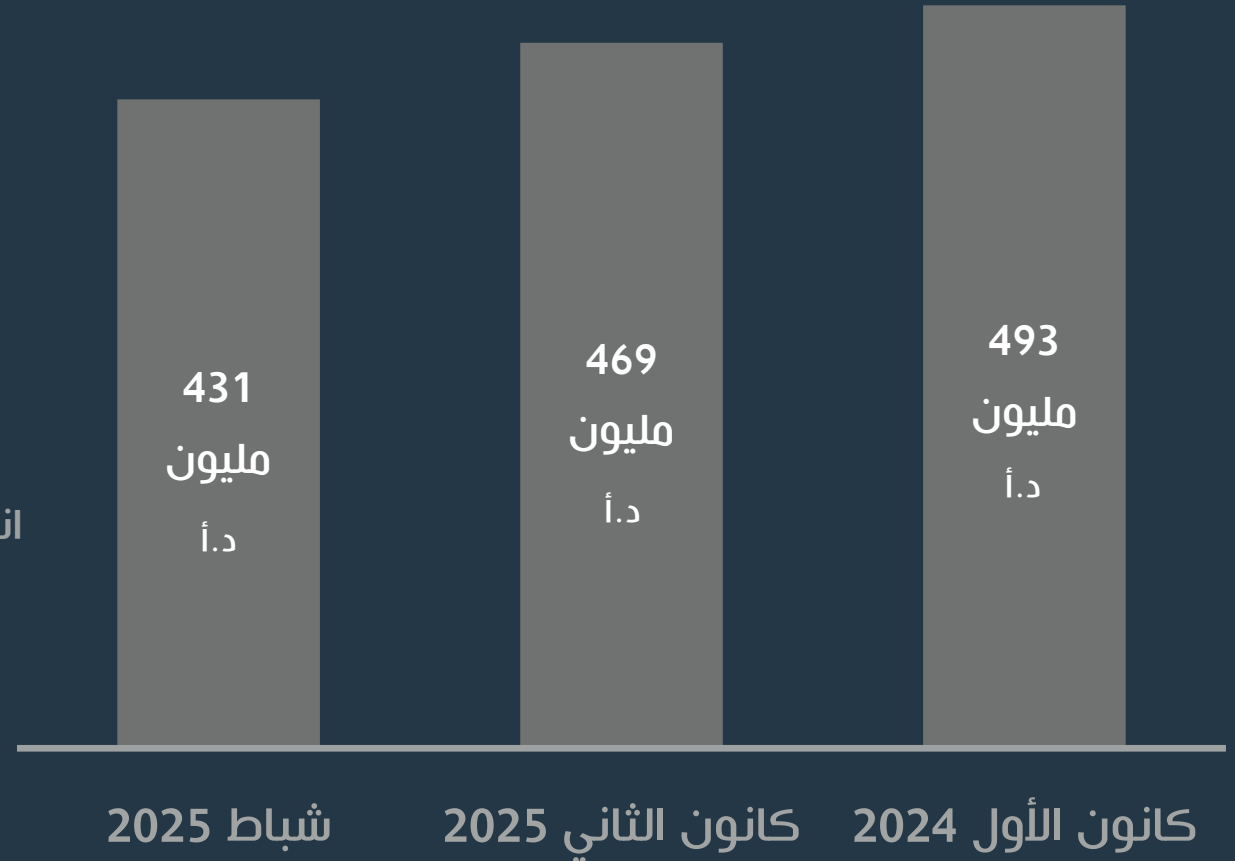
# قيمة حركات جوموبي

إجمالي قيمة الحركات خلال الثلاثة أشهر الماضية

الدوات الصادرة من المحافظ



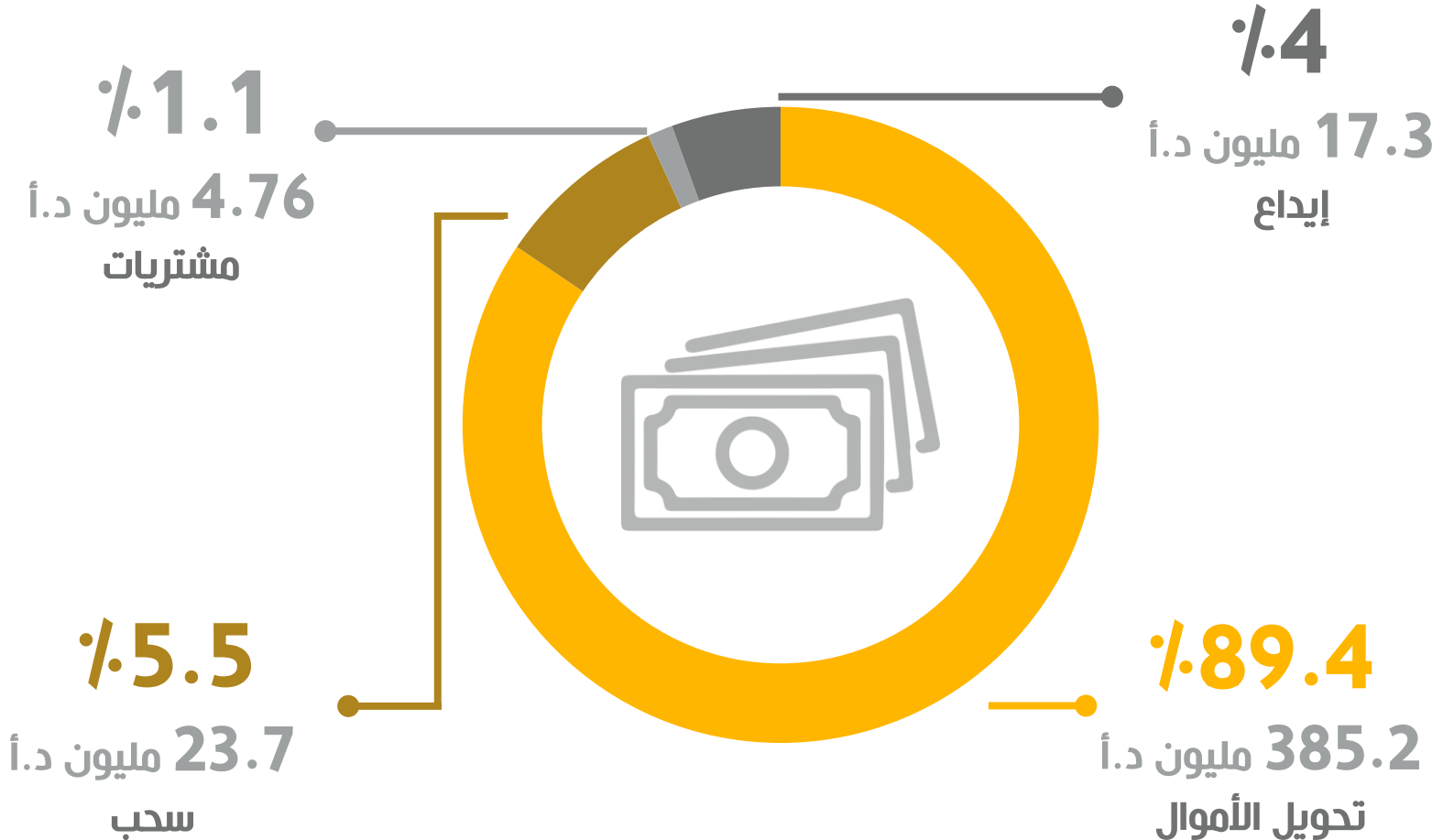
انخفاض في قيم الحركات خلال الشهر الماضي



# قيمة حركات جوموبي

نسبة الحركات بحسب نوع الحركة

الحوالات الصادرة من المحافظ

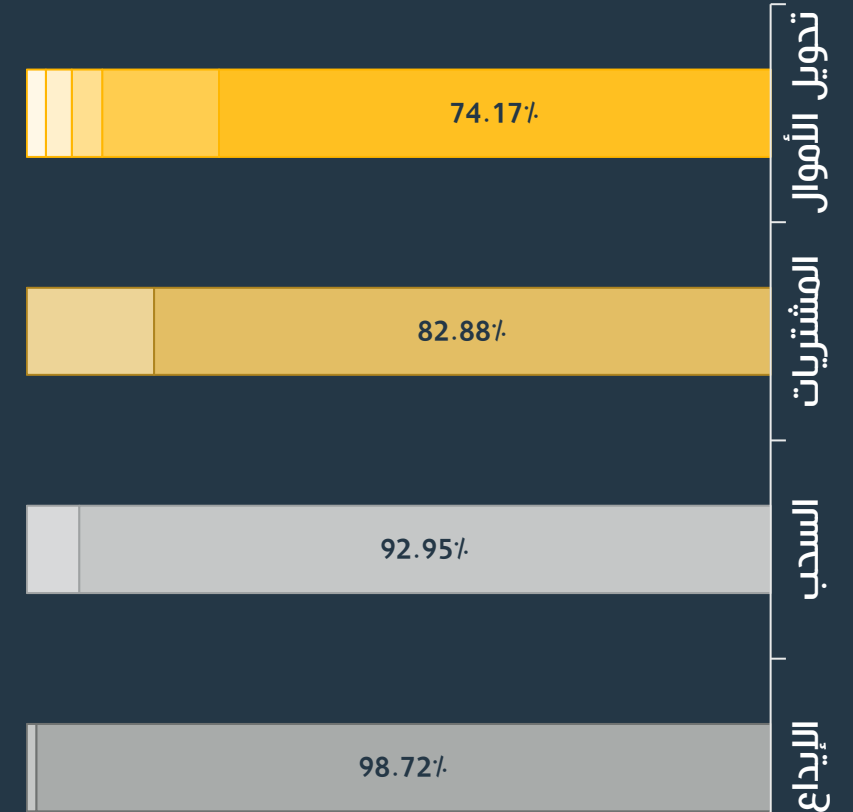


# قيمة حركات جوموبي

نسبة الحركات بحسب الفئة الفرعية لنوع الحركة

الحوالات الصادرة من المحافظ

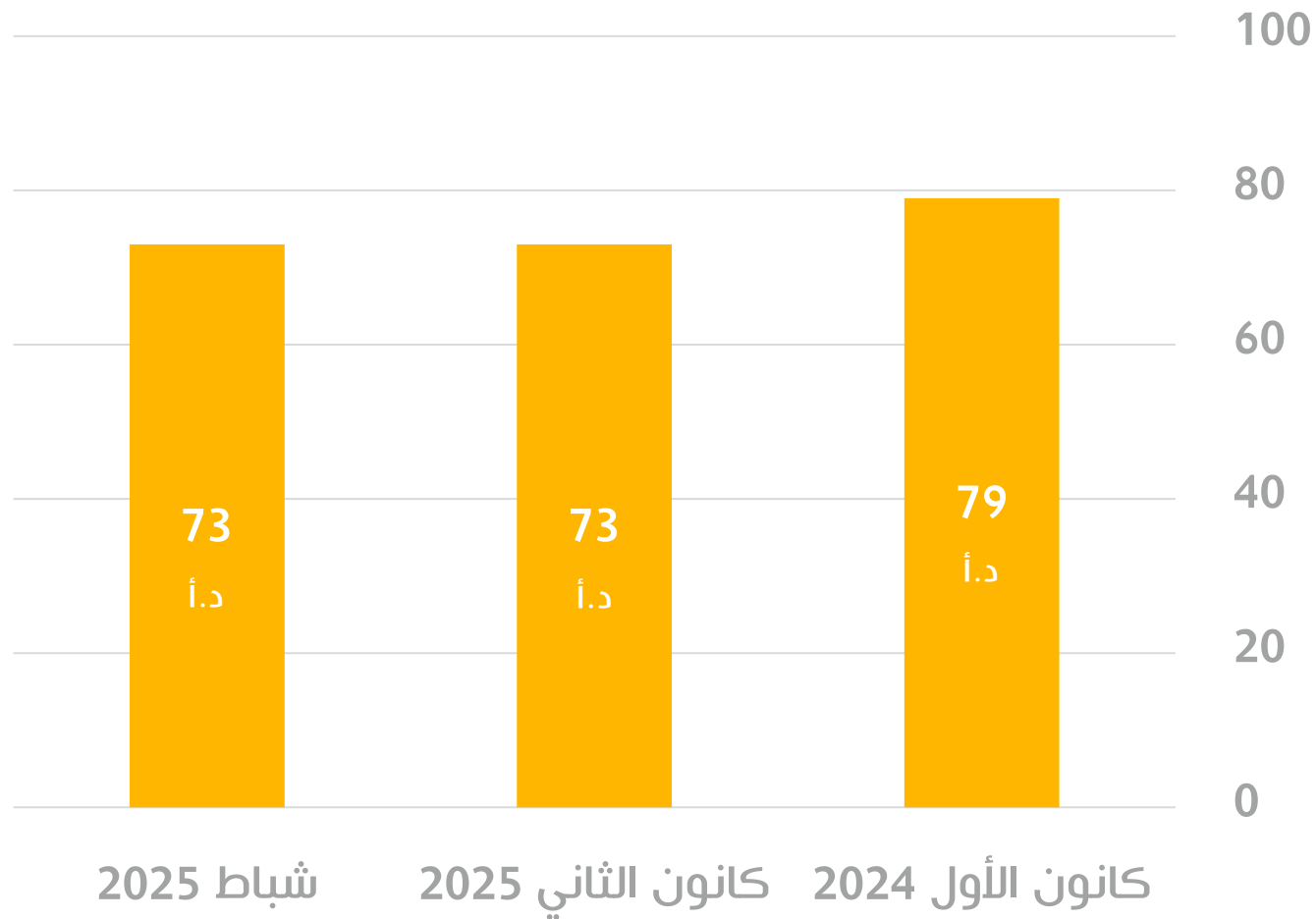
74.17%	التحويل إلى العائلة / الأصدقاء
15.71%	التحويل لحساب آخر لنفس الشخص
4.05%	المساعدات والمنح
3.51%	الرواتب / المكافآت / توزيع الأرباح
2.56%	قروض / دفعات قروض
0.00%	حوالات دولية
82.88%	مشتريات
17.12%	مشتريات QR
92.95%	السحب النقدي - وكيل أو أمين صندوق
7.05%	السحب النقدي - صراف آلي
98.72%	الإيداع النقدي - وكيل أو أمين صندوق
1.28%	الإيداع النقدي - صراف آلي



# حركات جوموبي

متوسط قيمة الحركات خلال الثلاثة أشهر الماضية

الحوالات الصادرة من المحافظ



# التشغيل البيني لجوموبي

عدد حركات تحويل الأموال لدى مقدمي خدمة المحفظة الإلكترونية

الحوالات الصادرة من المحافظ



On Us: الحركات بين محافظ داخل نفس شركة المحفظة  
Off Us: الحركات بين محافظ تابعة لشركات محافظ مختلفة

# التشغيل البيئي لجو موبى

قيمة حركات تحويل الأموال لدى مقدمي خدمة المحفظة الإلكترونية

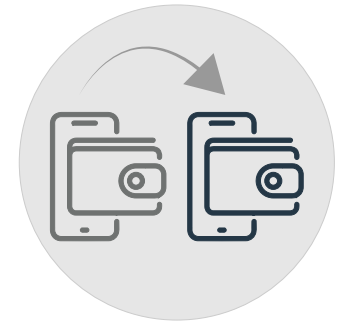
الحوالات الصادرة من المحافظ



**53.9%**

93.43 مليون د.أ

On Us



**46.1%**

80.05 مليون د.أ

Off Us

On Us: الحركات بين محافظ داخل نفس شركة المحفظة  
Off Us: الحركات بين محافظ تابعة لشركات محافظ مختلفة



# CliQ و JoMoPay

التقرير الشهري للتشغيل البيئي  
شباط 2025


41

كليك وجوموبي نظاما دفع وطنيان يعملان على نفس البنية التحتية باستخدام معيار أيزو 20022



02.2025

## إجمالي عدد وقيمة الحركات منذ بداية العام 2025



عدد الحركات

32.51  
مليون




قيمة الحركات

3.51  
مليار د.أ

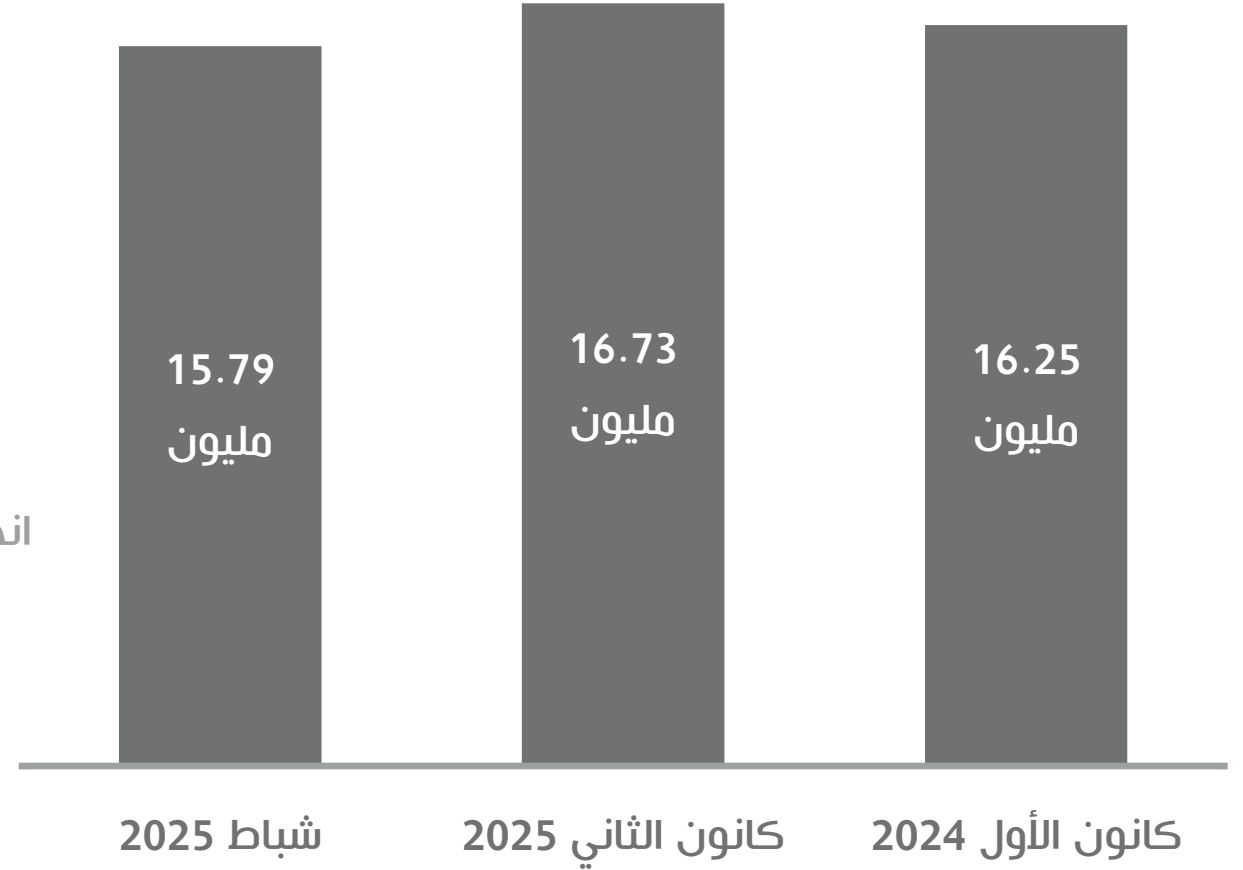


# حركات كليك وجوموبي

إجمالي عدد الحركات خلال الثلاثة أشهر الماضية

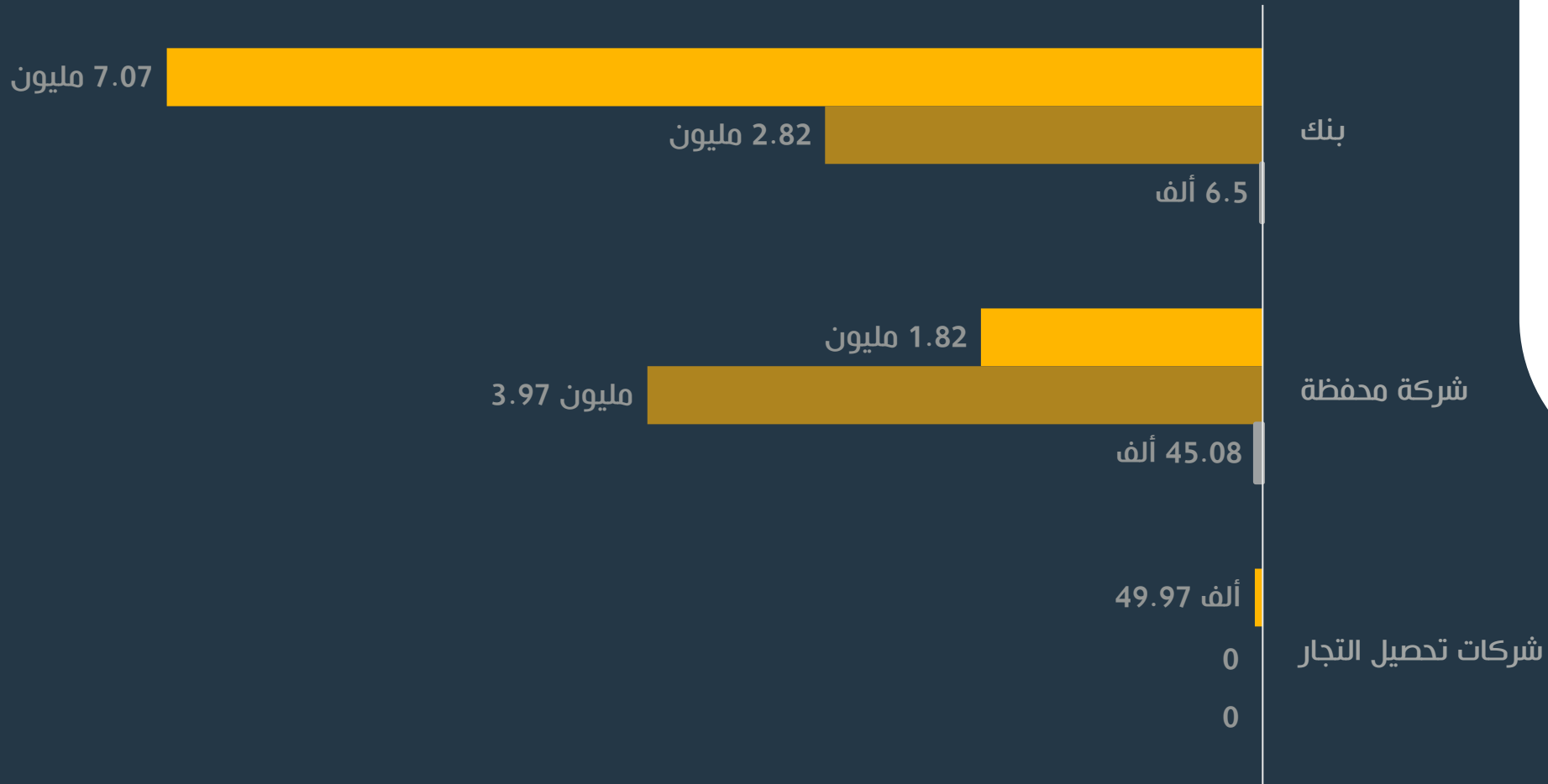


انخفاض في عدد الحركات خلال الشهر الماضي



# حركات كليك وجوموبي


إجمالي عدد الحركات بين البنوك وشركات المحافظ



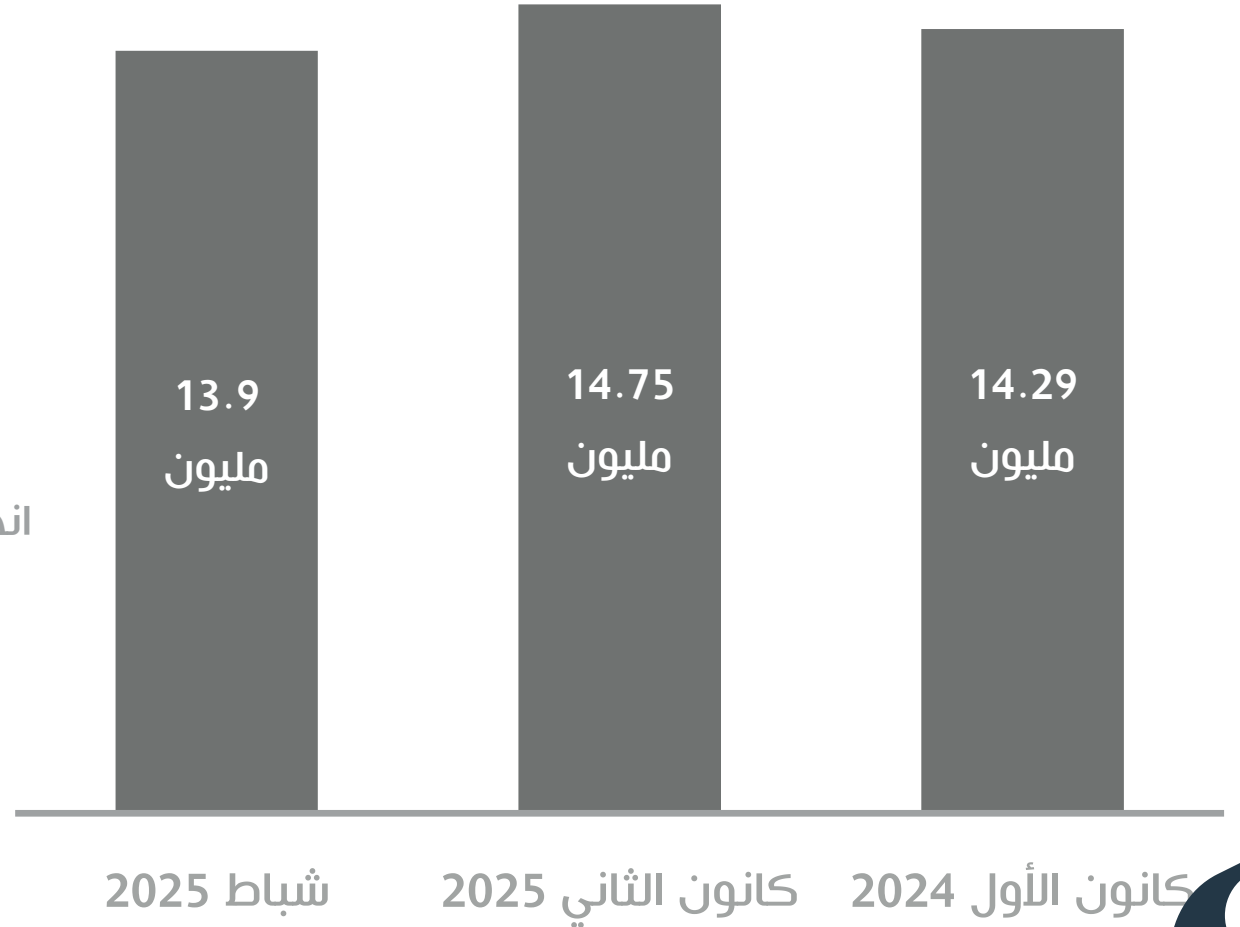
إلى بنك ■ إلى شركة محفظة ■ إلى شركات تحصيل التجار

# حركات كليك وجوموبي

إجمالي عدد حركات تحويل الأموال خلال الثلاثة أشهر الماضية

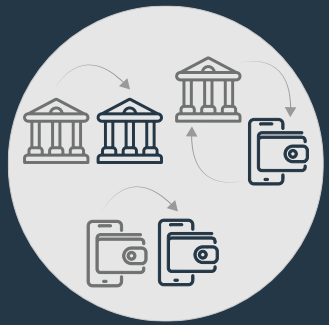


انخفاض في عدد الحركات خلال الشهر الماضي



# التشغيل البيئي لكليك وجوموبي

إجمالي عدد حركات تحويل الأموال بين البنوك ومقدمي خدمات المحافظ الإلكترونية التي تمت من خلال نظامي كليك وجوموبي



**74.1%**

**10.31** مليون

Off Us



**25.9%**

**3.59** مليون

On Us

الحركات بين حسابات داخل نفس المؤسسة المالية: On Us  
الحركات بين حسابات في مؤسسات مالية مختلفة: Off Us

# التشغيل البيئي لكليك وجوموبي

عدد حركات تحويل الأموال بين البنوك ومقدمي خدمة المحفظة الإلكترونية



**43.4%**

1.79 مليون

شركة محفظة إلى بنك



**56.6%**

2.34 مليون


بنك إلى شركة محفظة

# حركات كليك وجوموبي

إجمالي قيمة الحركات خلال الأشهر الثلاثة الماضية



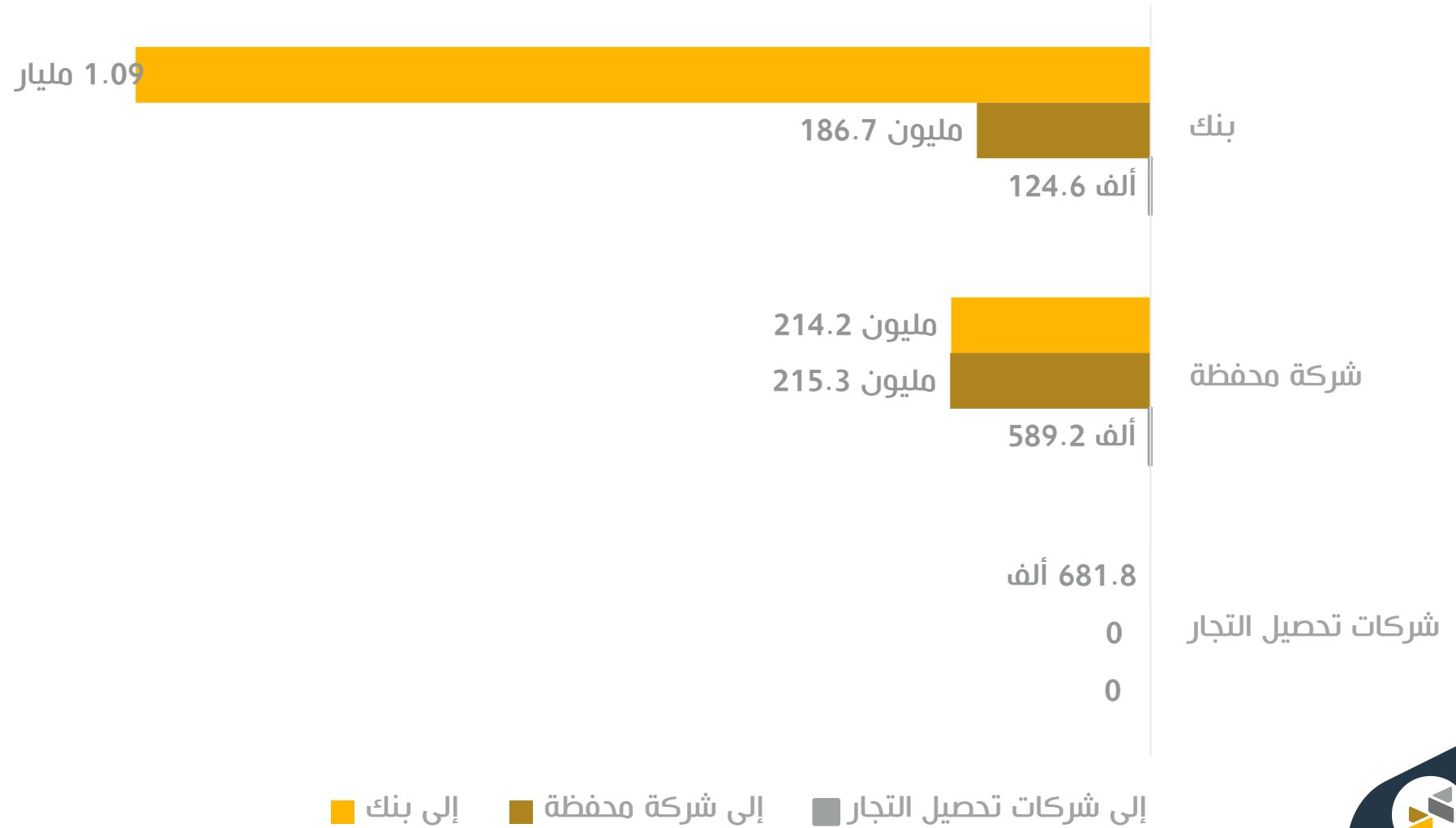
انخفاض في قيم الحركات خلال الشهر الماضي





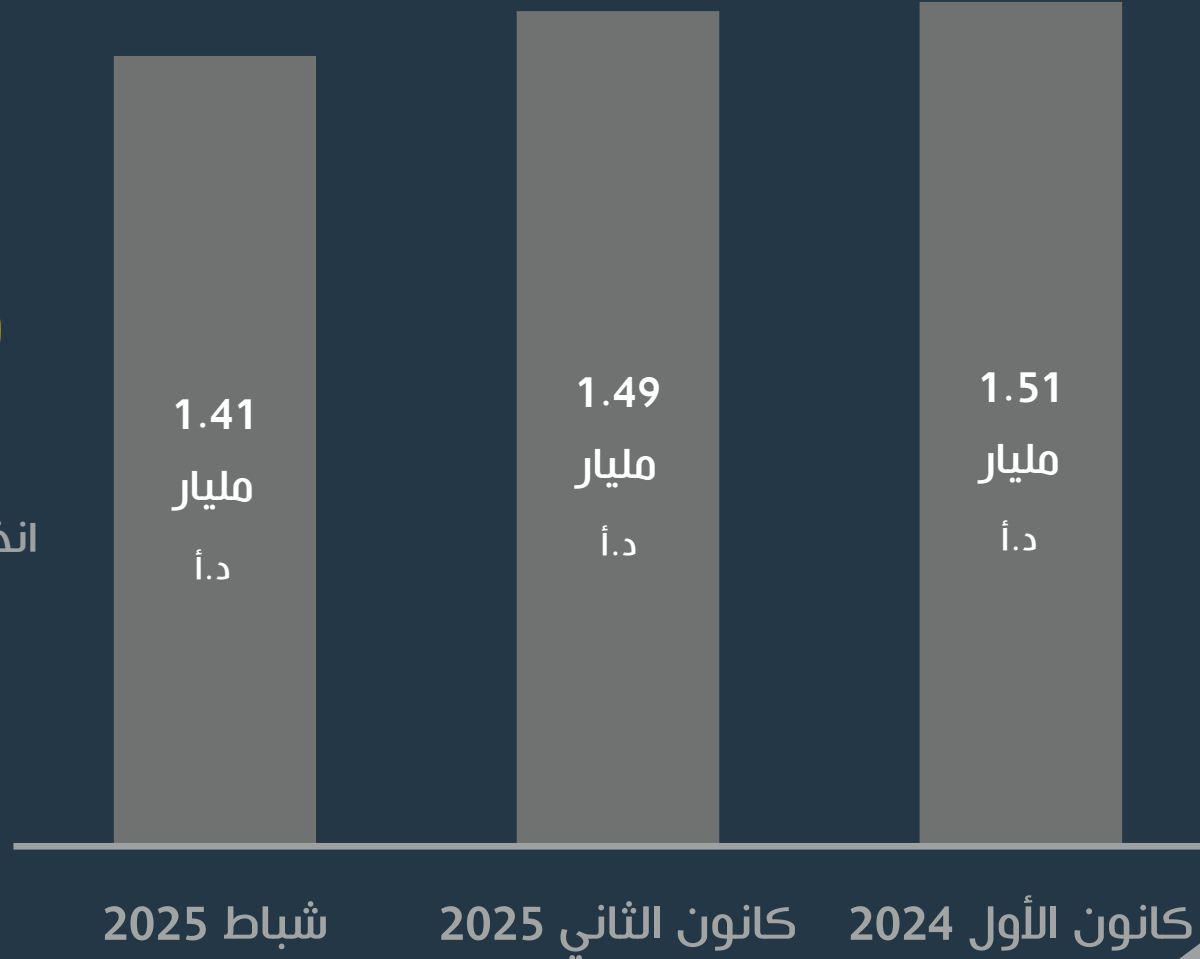
# CliQ & JoMoPay Transactions

Total Value of Banks and PSPs Transactions



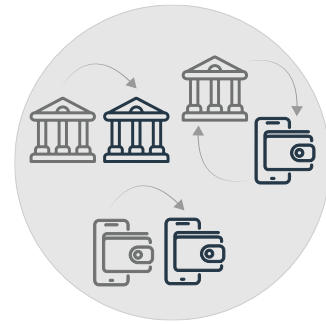
# حركات كليك وجوموبي

إجمالي قيمة حركات تحويل الأموال خلال الثلاثة أشهر الماضية



# التشغيل البيئي لكليك وجوموبي

إجمالي قيم حركات تحويل الأموال بين جميع البنوك ومقدمي خدمات المحافظ الإلكترونية التي تمت من خلال نظامي كليك وجوموبي



**80.5%**

1.14 مليار د.أ.  
Off Us



**19.5%**

275.1 مليون د.أ.  
On Us

الحركات بين حسابات داخل نفس المؤسسة المالية: On Us  
الحركات بين حسابات في مؤسسات مالية مختلفة: Off Us

# التشغيل البيئي لكليك وجوموبي

قيم حركات تحويل الأموال بين البنوك ومقدمي خدمة المحفظة الإلكترونية



**59.1%**

211.1 مليون د.أ  
شركة محفظة إلى بنك

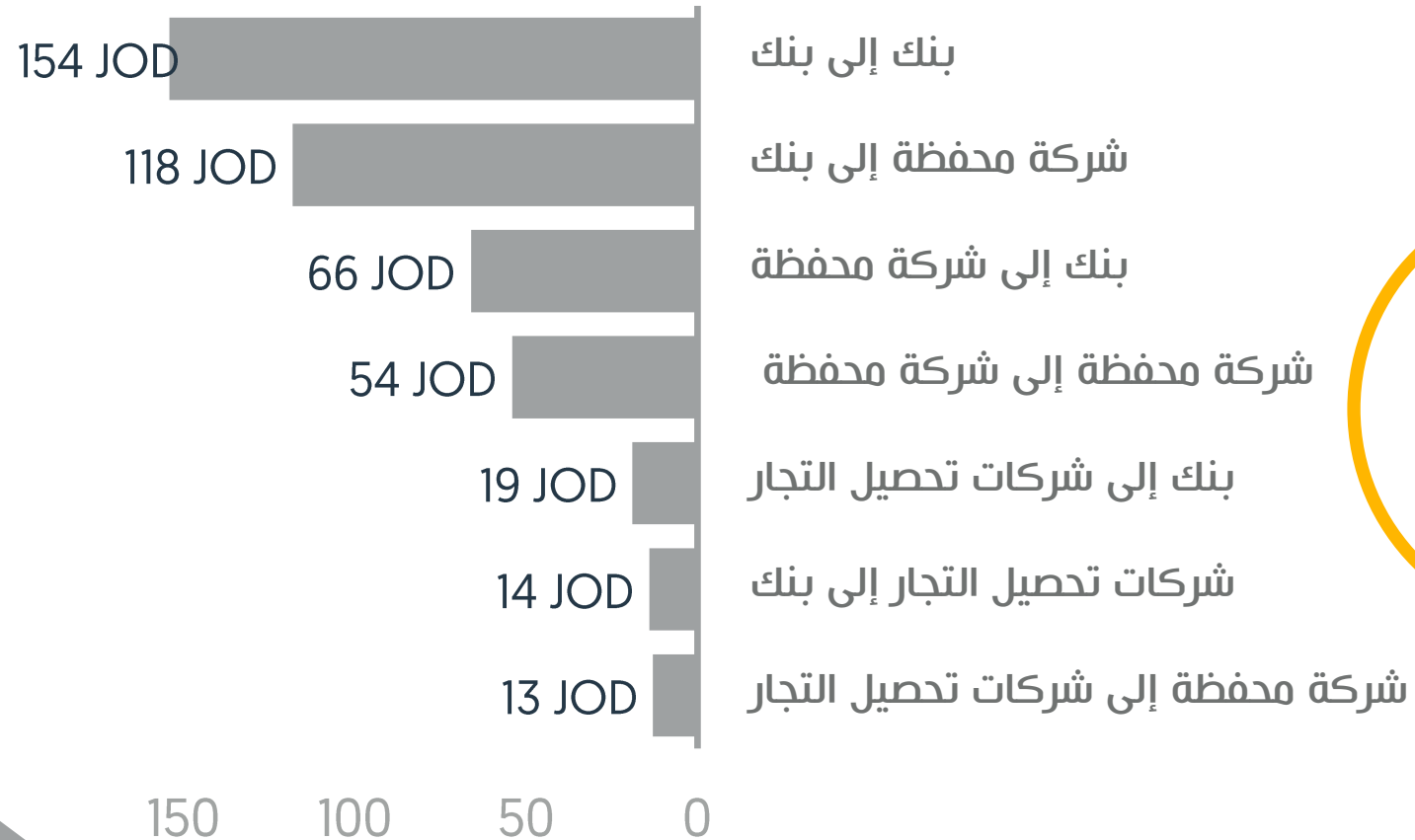


**40.9%**

146.3 مليون د.أ  
بنك إلى شركة محفظة

# متوسط قيمة حركات كليك وجوموبي

متوسط قيمة الحركات للبنوك وشركات المحافظ وبينها



**108 د.أ**  
متوسط  
قيمة الحركات

أنظمة الدفع الفوري في الأردن

CliQ & JoMoPay

التقرير الشهري

شباط 2025

أنظمة الدفع الفوري للحوالات الصادرة من البنوك ومقدمي  
خدمات الدفع عبر الهاتف النقال

54



# المدفوعات الفورية – إجمالي عدد وقيمة الحركات منذ بداية العام 2025

الحوالات الصادرة من البنوك ومقدي خدمات الدفع عبر الهاتف النقال

إجمالي عدد الحركات

**32.51** مليون



من خلال الحسابات البنكية  
**20.22** مليون



من خلال المحافظ الإلكترونية  
**12.29** مليون



إجمالي قيمة الحركات

**3.51** مليار د.أ



من خلال الحسابات البنكية  
**2.61** مليار د.أ



من خلال المحافظ الإلكترونية  
**899.7** مليون د.أ



# مستخدمو الدفع الفوري

إجمالي عدد مستخدمي الدفع الفوري من خلال البنوك ومقدمي خدمات الدفع عبر الهاتف النقال في الأردن

عدد المستخدمين منذ  
بداية 2025  
**3.513** مليون



حساب بنكي فقط

**0.844** مليون



حساب محفظة  
إلكترونية فقط

**1.718** مليون



حساب بنكي  
ومحفظة إلكترونية

**0.858** مليون



# حركات الدفع الفوري

عدد الحركات الصادرة عن البنوك ومقدمي خدمات الدفع عبر الهاتف

إجمالي عدد الحركات لشهر شباط  
2025

15.79 مليون



عدد الحركات التي تمت من خلال  
الحسابات البنكية

9.9 مليون



عدد الحركات التي تمت من خلال  
المحافظ الإلكترونية

5.89 مليون

# حركات الدفع الفوري

قيمة الحركات الصادرة عن البنوك ومقدمي خدمات الدفع عبر الهاتف النقال

إجمالي قيمة الحركات لشهر شباط  
2025

**1.71** مليار د.أ



قيمة الحركات من خلال  
الحسابات البنكية

**1.28** مليار د.أ



قيمة الحركات من خلال المحافظ  
الإلكترونية

**0.43** مليار د.أ

# حركات الدفع الفوري

معدل قيمة الحوالات الصادرة من البنوك ومقدمي خدمات الدفع عبر الهاتف النقال

معدل قيمة إجمالي الحركات لشهر شباط  
2025

د.أ. **108.2**



معدل قيمة الحركات من خلال  
الحسابات البنكية

د.أ. **129**



معدل قيمة الحركات من خلال  
المحافظ الإلكترونية

د.أ. **73.2**



# التقرير الشهري

## شباط 2025


60

نظام إي فواتيركم لعرض وتحصيل الفواتير إلكترونياً




02.2025

## إجمالي عدد وقيمة الحركات منذ بداية العام 2025



عدد الحركات

11.59 مليون

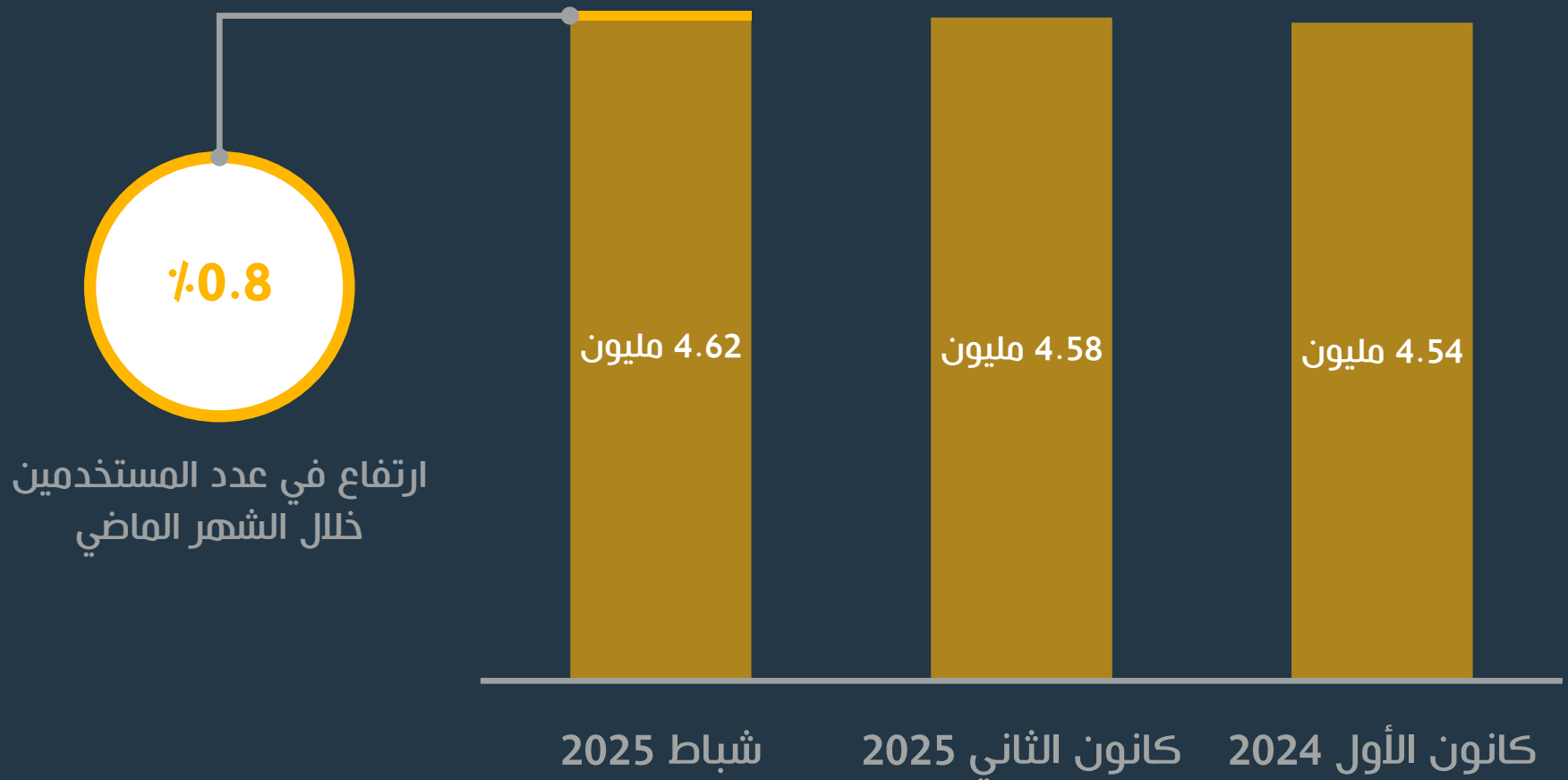


قيمة الحركات

2.54 مليار د.أ

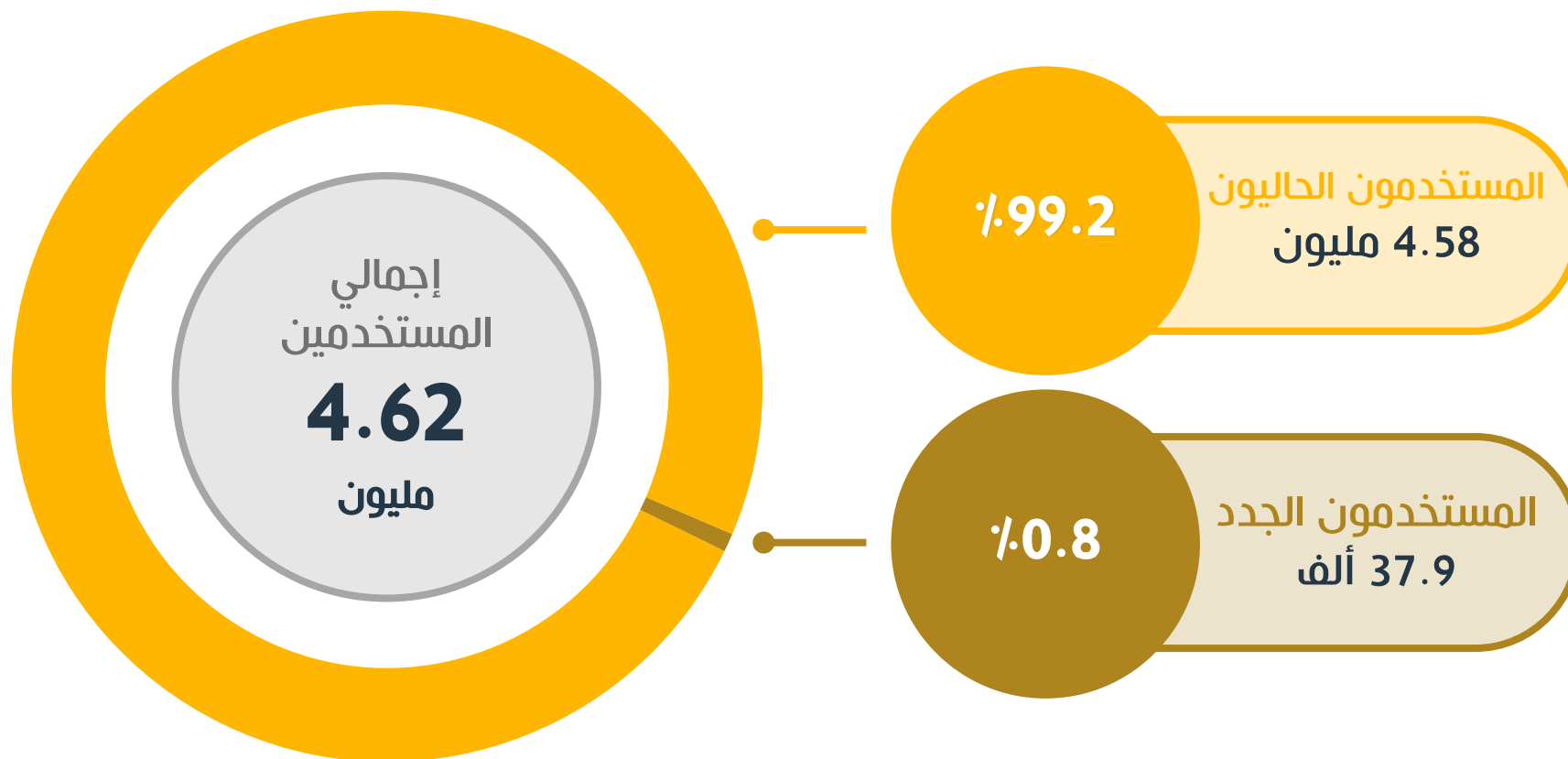
# مستخدمو إي فواتيركم

إجمالي عدد المستخدمين خلال الثلاثة أشهر الماضية



# مستخدمو إي فواتيركم

عدد المستخدمين إي فواتيركم



# المفوترون والخدمات

عدد مفوتري وخدمات إي فواتيركم

مفوترون  
599



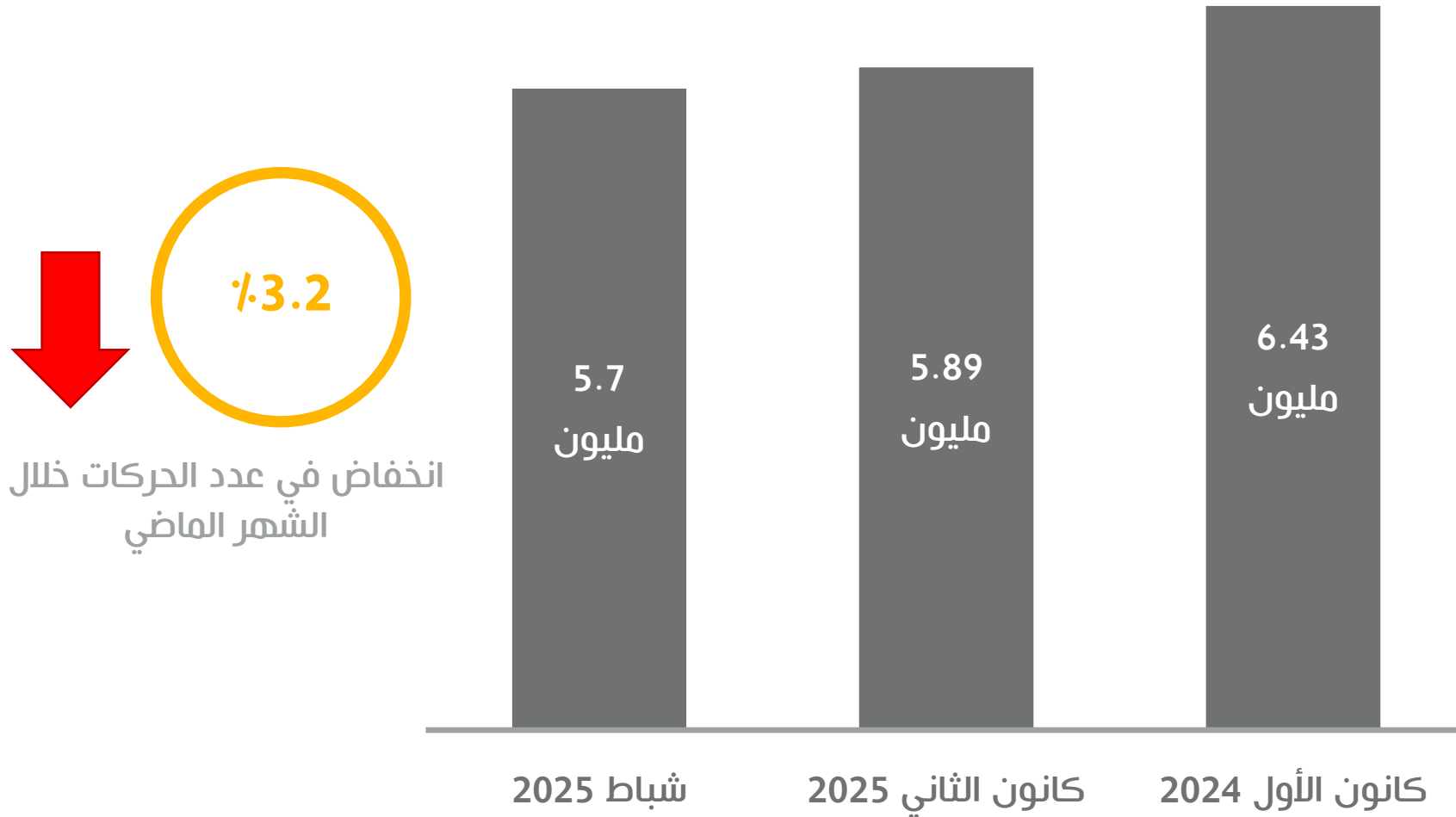
خدمات  
2,078





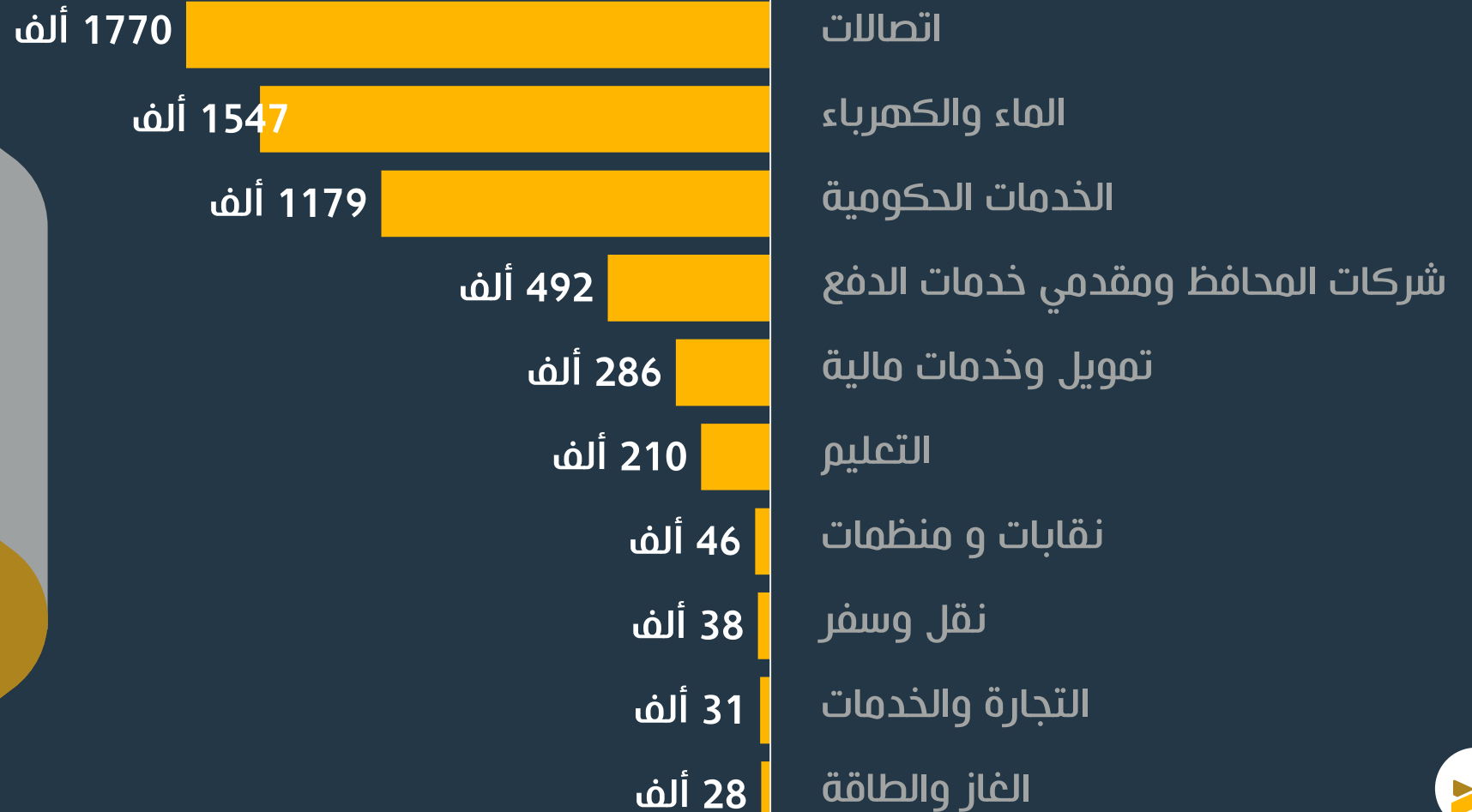
# عدد حركات إي فواتيركم

إجمالي عدد الحركات خلال الثلاثة أشهر الماضية



# عدد حركات إي فواتيركم

عدد الحركات بحسب نوع الخدمة



# عدد حركات إي فواتيركم

نسبة الحركات بحسب طريقة الدفع

**20.3%**  
1.16 مليون  
المدفوعات النقدية




**79.7%**  
4.54 مليون  
المدفوعات الرقمية

# قيمة حركات إي فواتيركم

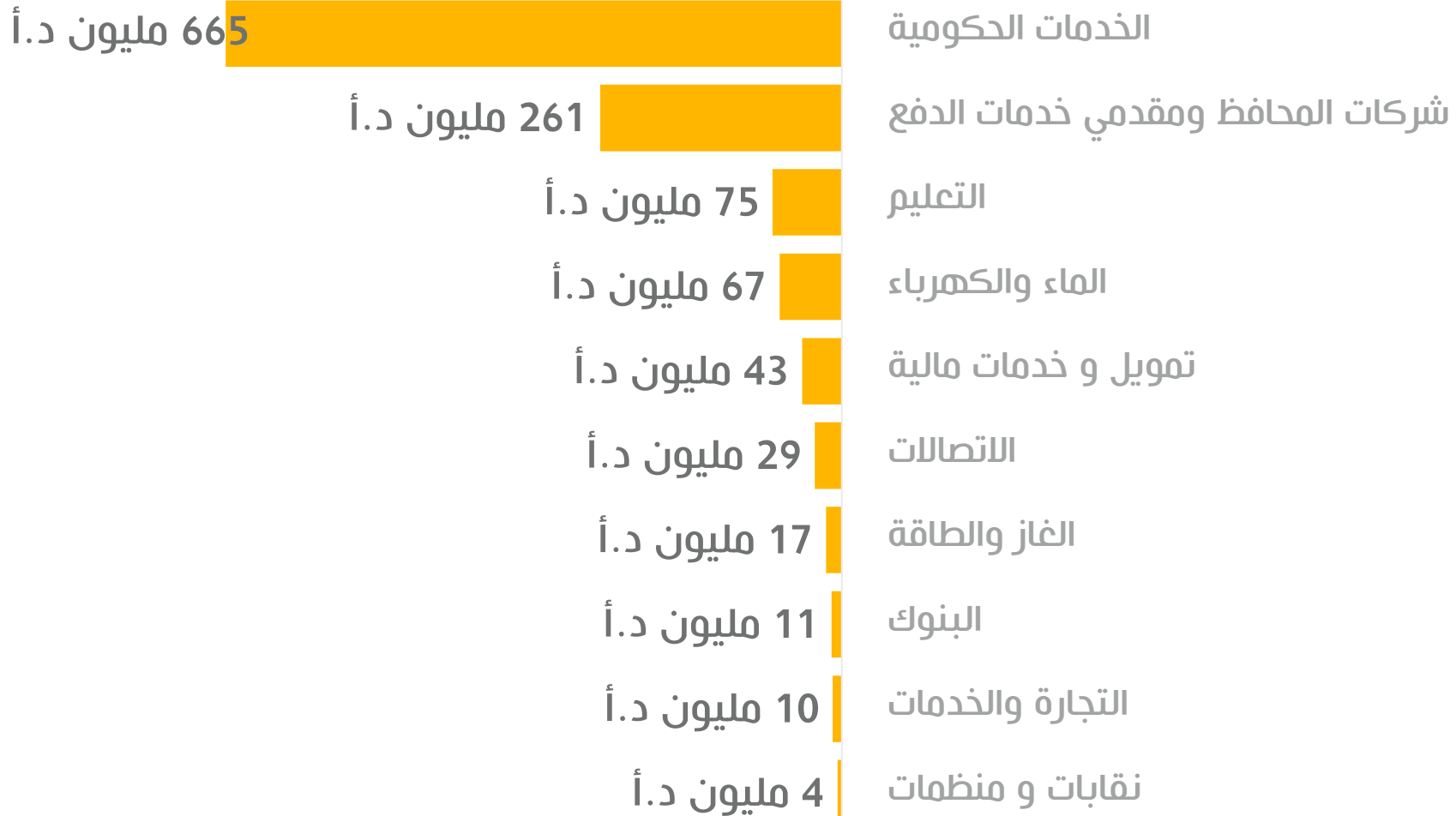
إجمالي قيمة الحركات خلال الأشهر الثلاثة الماضية

 **-11.6%**  
انخفاض في قيم الحركات خلال الشهر الماضي



# قيمة حركات إي فواتيركم

قيمة الحركات بحسب نوع الخدمة



# قيمة حركات إي فواتيركم

نسبة الحركات بحسب طريقة الدفع

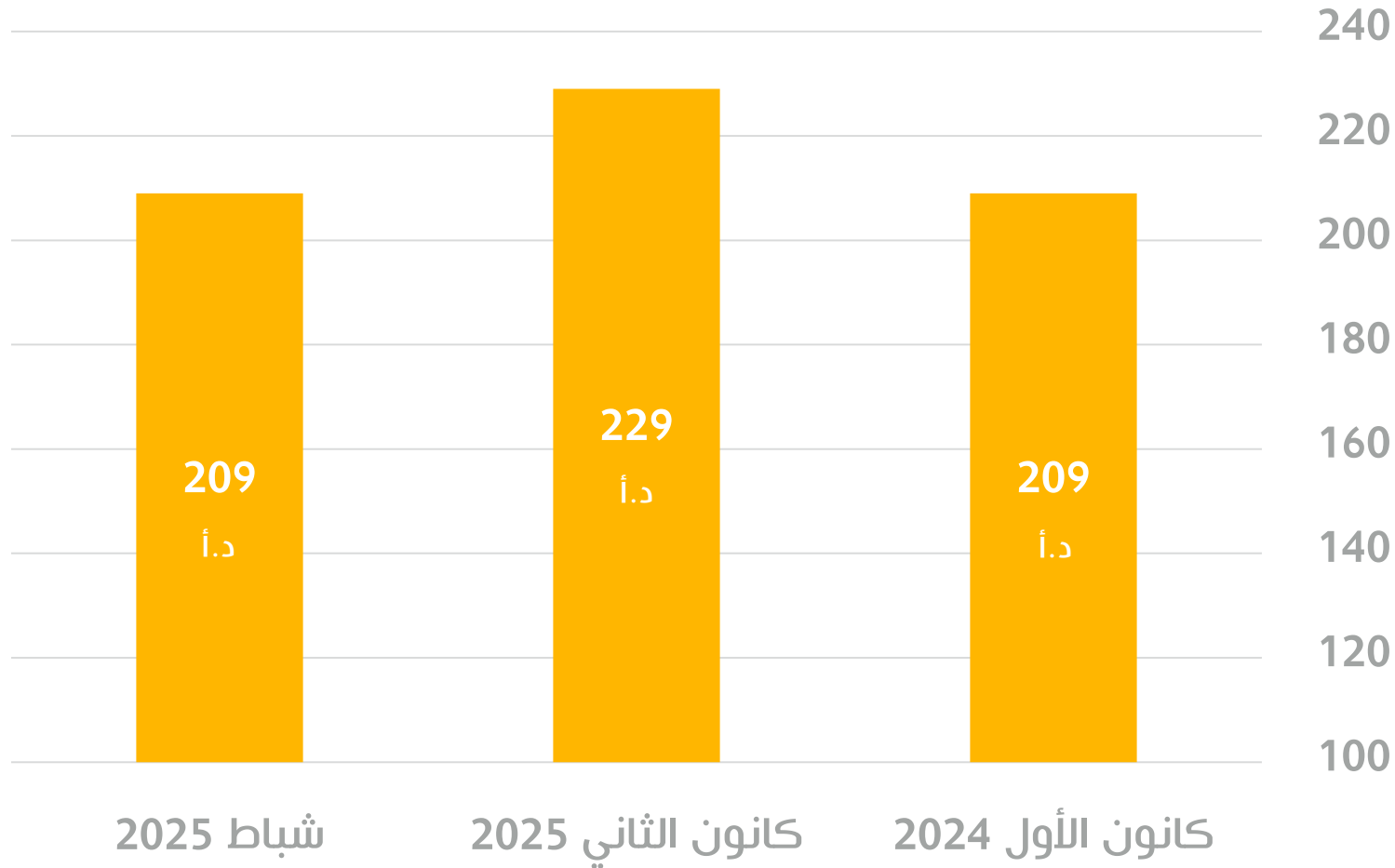
**23.5%**  
279.7 مليون د.أ.  
المدفوعات النقدية



**76.5%**  
910.4 مليون د.أ.  
المدفوعات الرقمية

# حركات إي فواتيركم

متوسط قيمة الحركات خلال الثلاثة أشهر الماضية





**ACH**  
Automated Clearing House

التقرير الشهري

شباط 2025

72


غرفة التقاص الآلي



02.2025




# إجمالي عدد وقيمة الحركات المنفذة بالدينار الأردني منذ بداية العام 2025



عدد الحركات

1.92 مليون



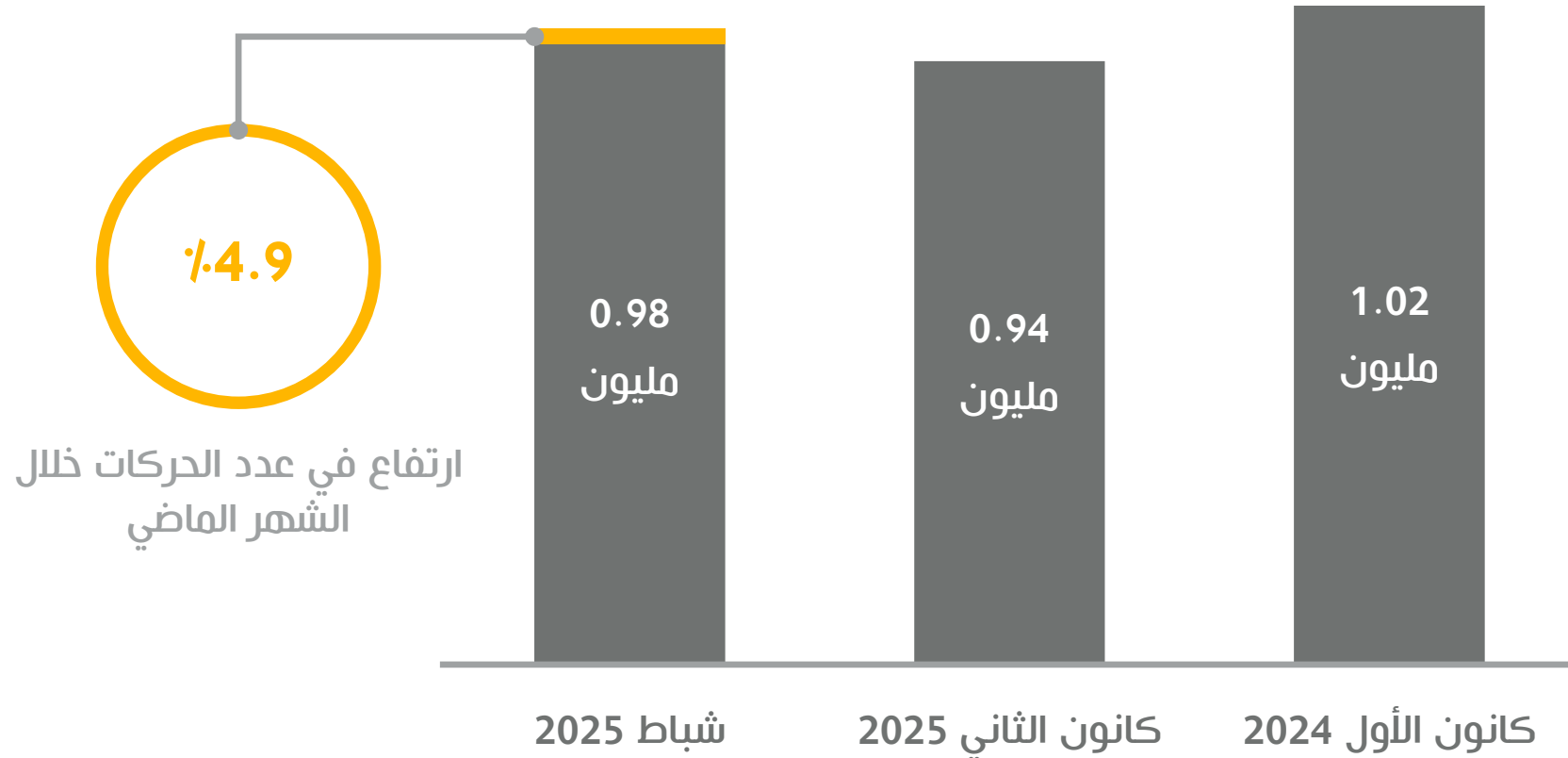
قيمة الحركات

1.55 مليار د.أ



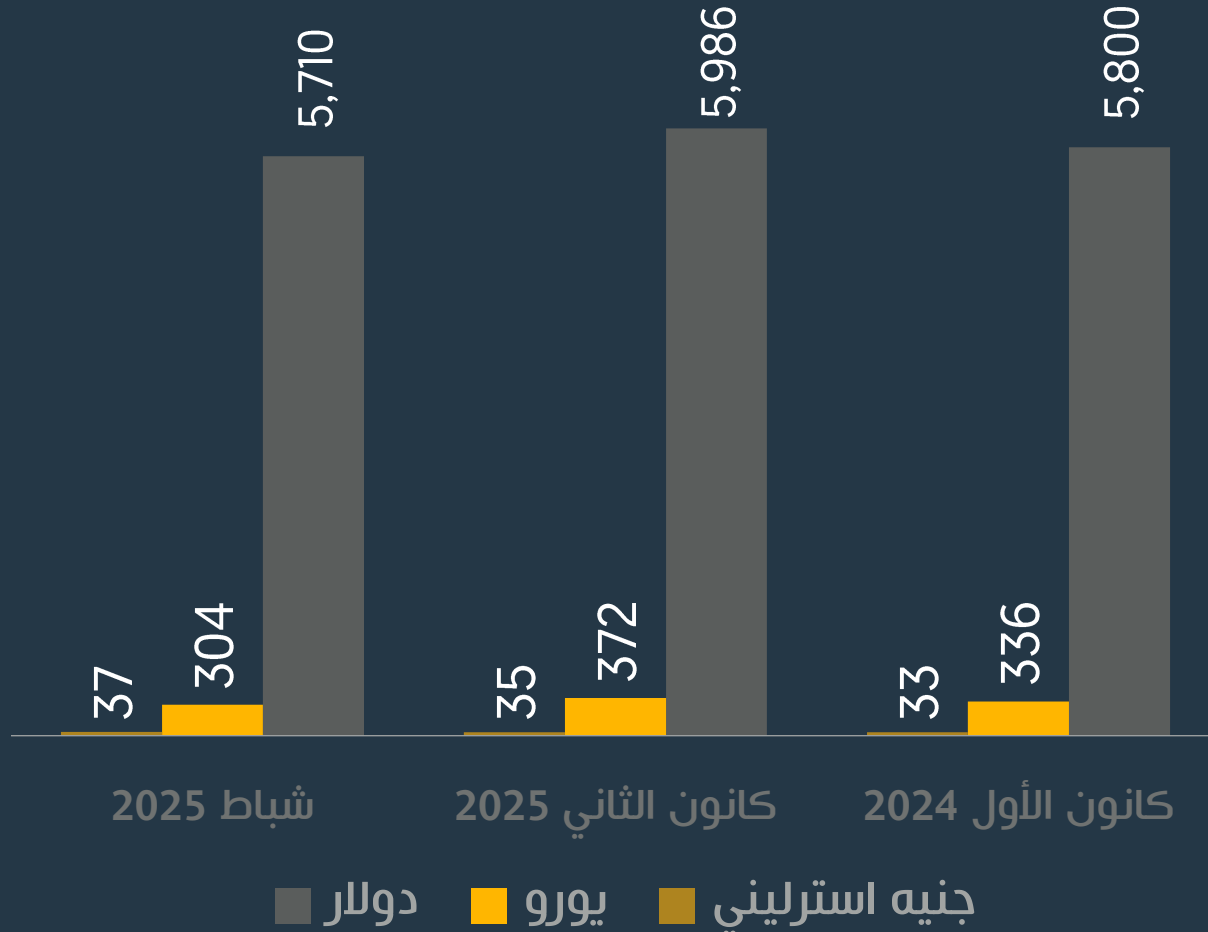
# حركات غرفة التقاص الآلي

إجمالي عدد الحوالات المنفذة بالدينار الأردني خلال الثلاثة أشهر الماضية



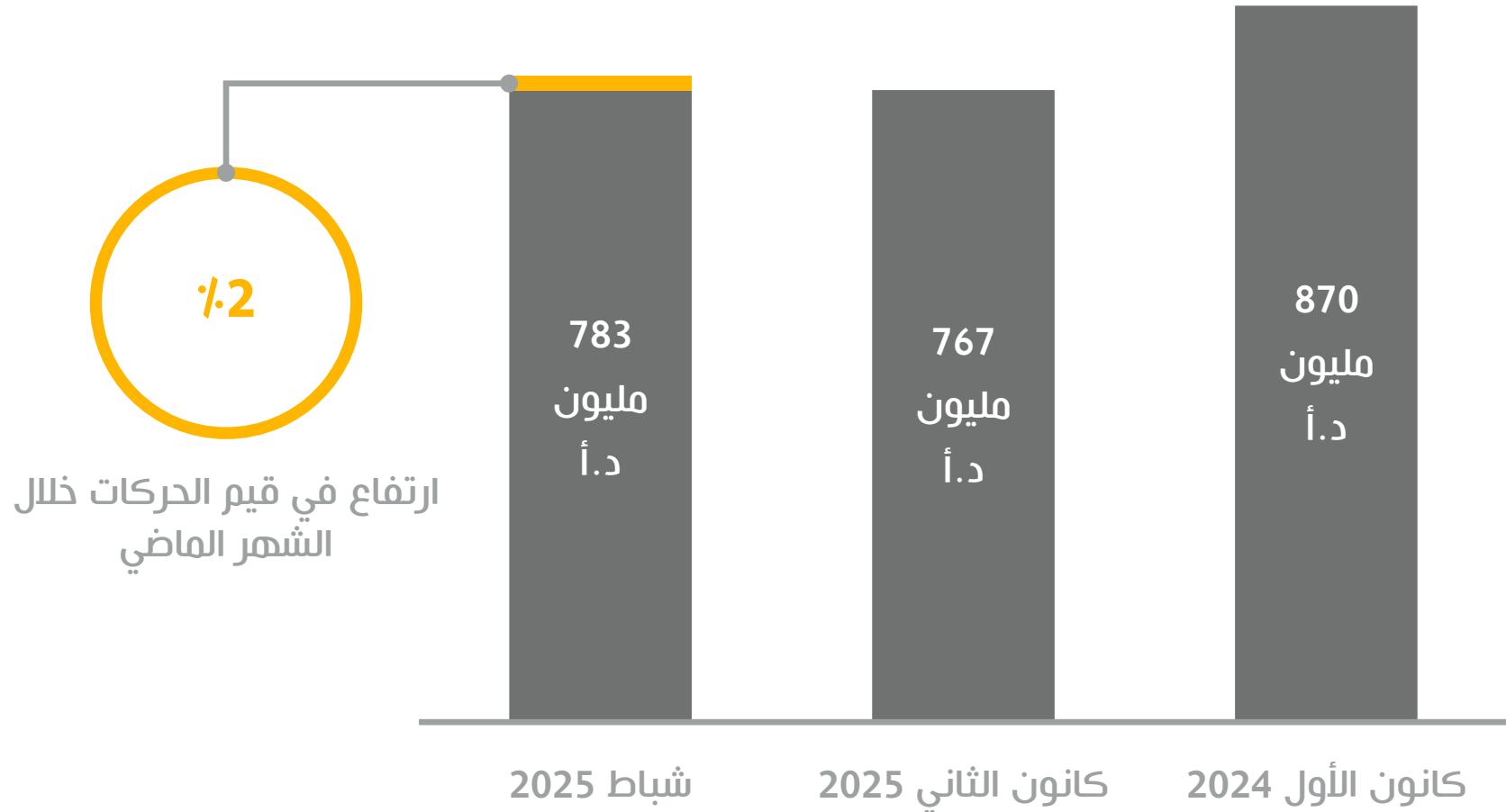
# حركات غرفة التقاص الآلي

إجمالي عدد الحوالات المنفذة بالعملة الأجنبية خلال الثلاثة أشهر الماضية



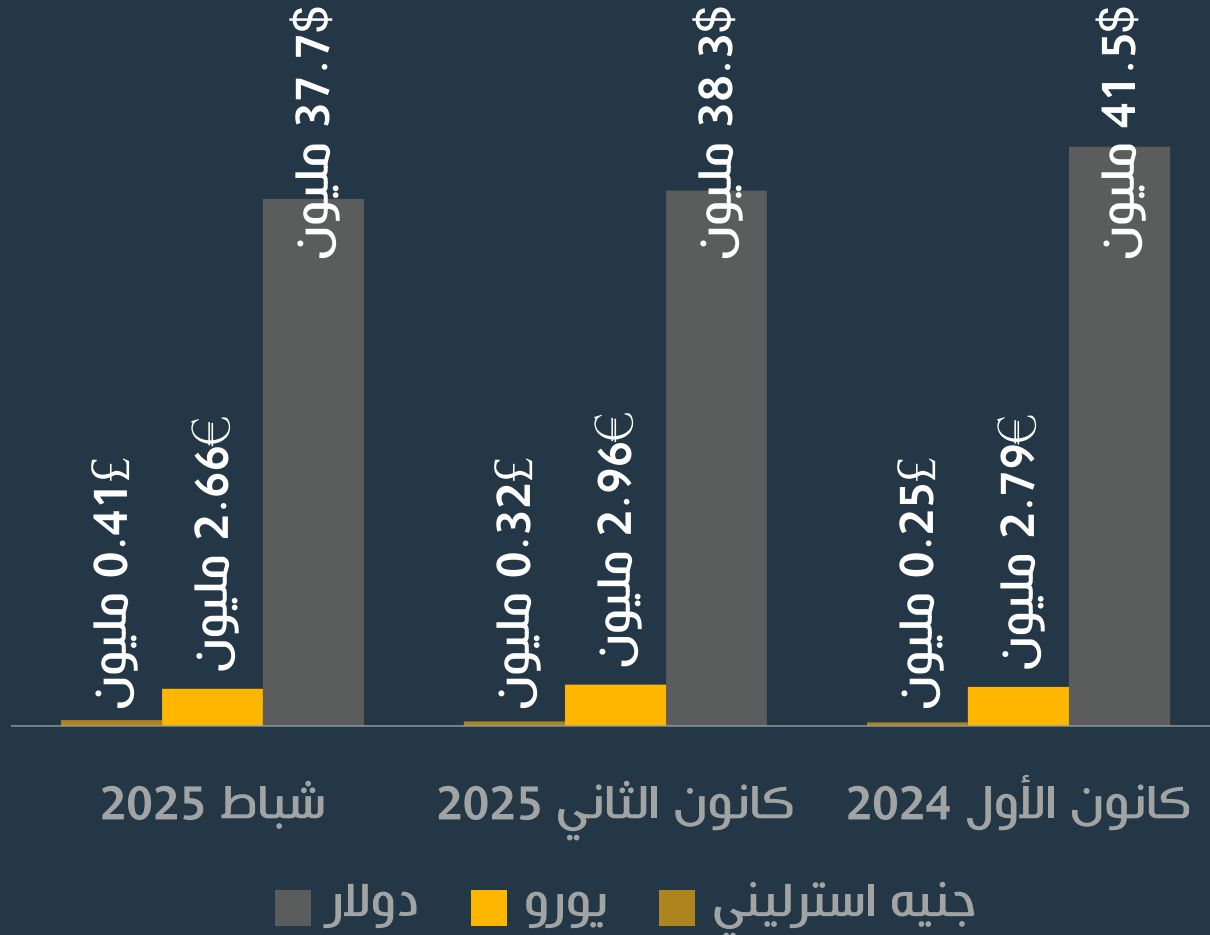
# حركات غرفة التقاص الآلي

إجمالي قيمة الحوالات المنفذة بالدينار الأردني خلال الثلاثة أشهر الماضية



# حركات غرفة التقاص الآلي

اجمالي قيمة الحوالات المنفذة بالعملات الأجنبية خلال الثلاثة أشهر الماضية





# ECCCU

Electronic Cheque Clearing Unit

## التقرير الشهري

شباط 2025

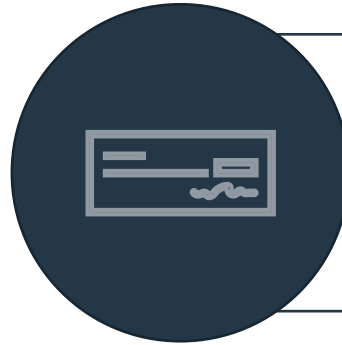
# 78

نظام المقاصة الإلكترونية للشيكات



02.2025

## إجمالي عدد وقيمة الحركات منذ بداية العام 2025



عدد الحركات

ألف **941.2**



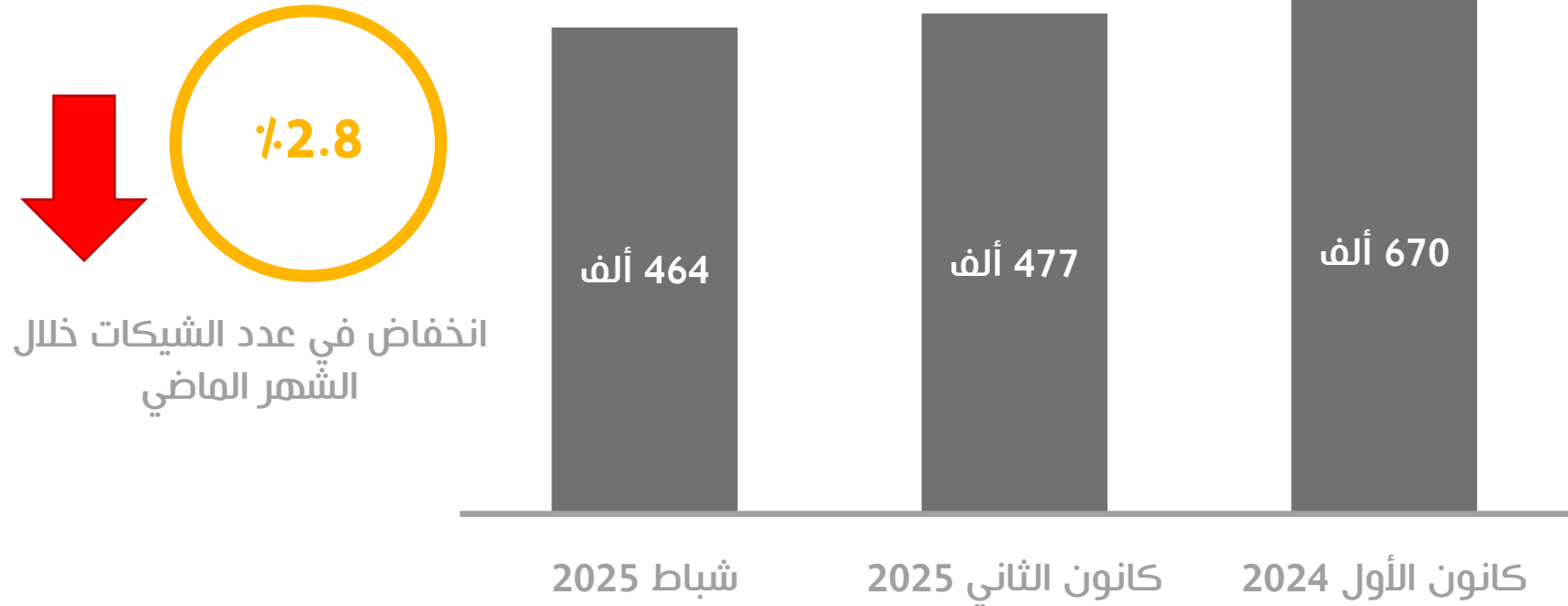
قيمة الحركات

مليار د.أ **6.57**



# نظام المقاصة الإلكترونية للشيكات

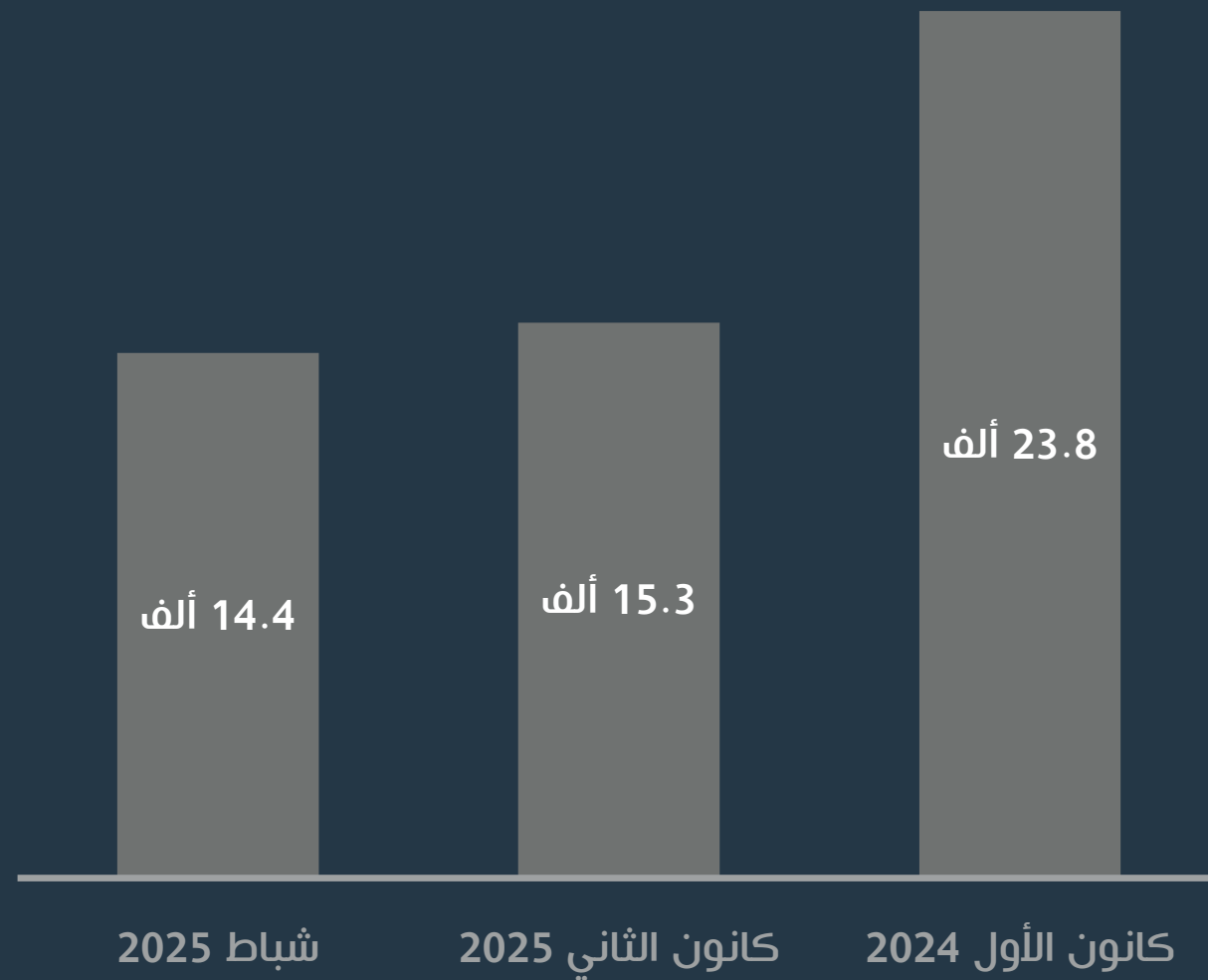
إجمالي عدد الشيكات المتداولة خلال الثلاثة أشهر الماضية





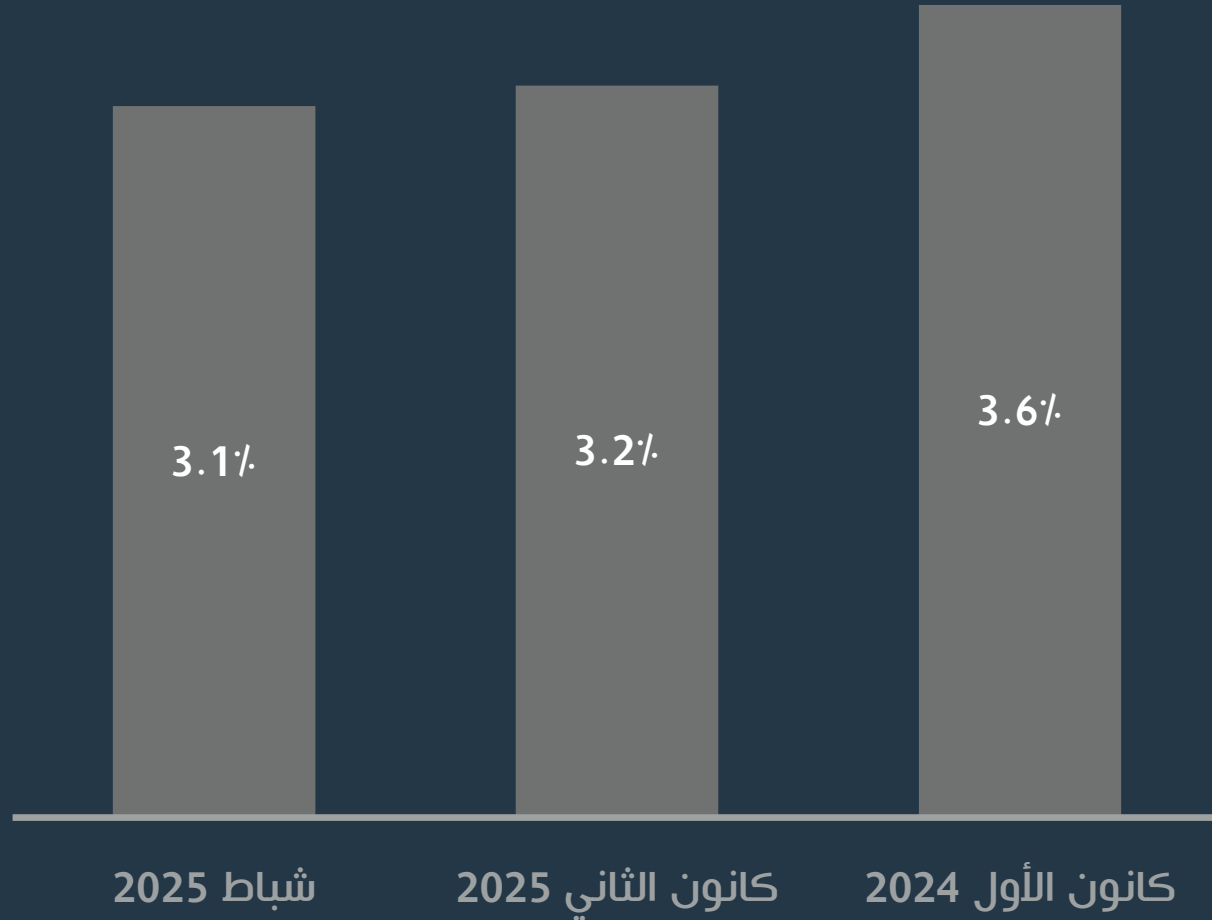
# الشبكات المرتجعة على النظام

إجمالي عدد الشبكات المرتجعة خلال الثلاثة أشهر الماضية



# الشيكات المرتجعة على النظام

نسبة الشيكات المرتجعة من إجمالي عدد الشيكات خلال الثلاثة أشهر الماضية

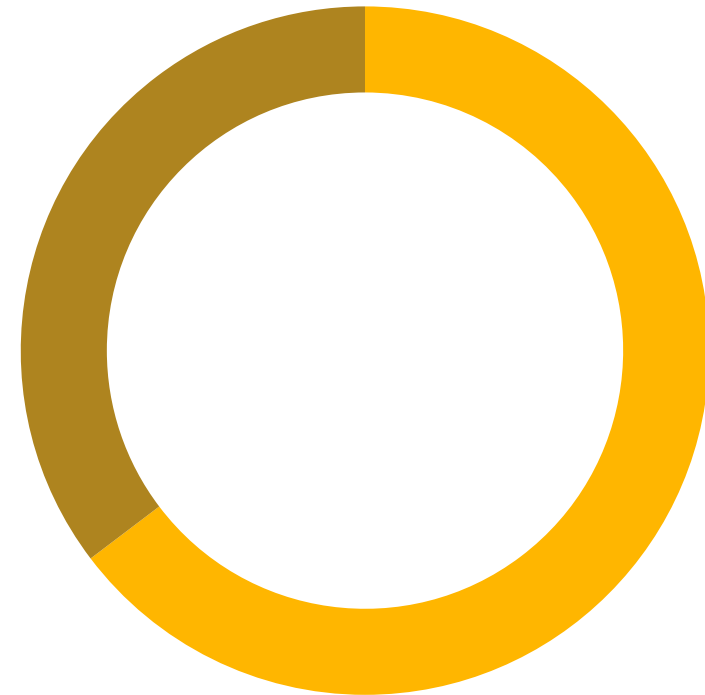


# نظام المقاصة الإلكترونية للشيكات

إجمالي عدد الشيكات المرتجعة لأسباب مالية وتقنية

**35.1%**

5,062  
أسباب تقنية

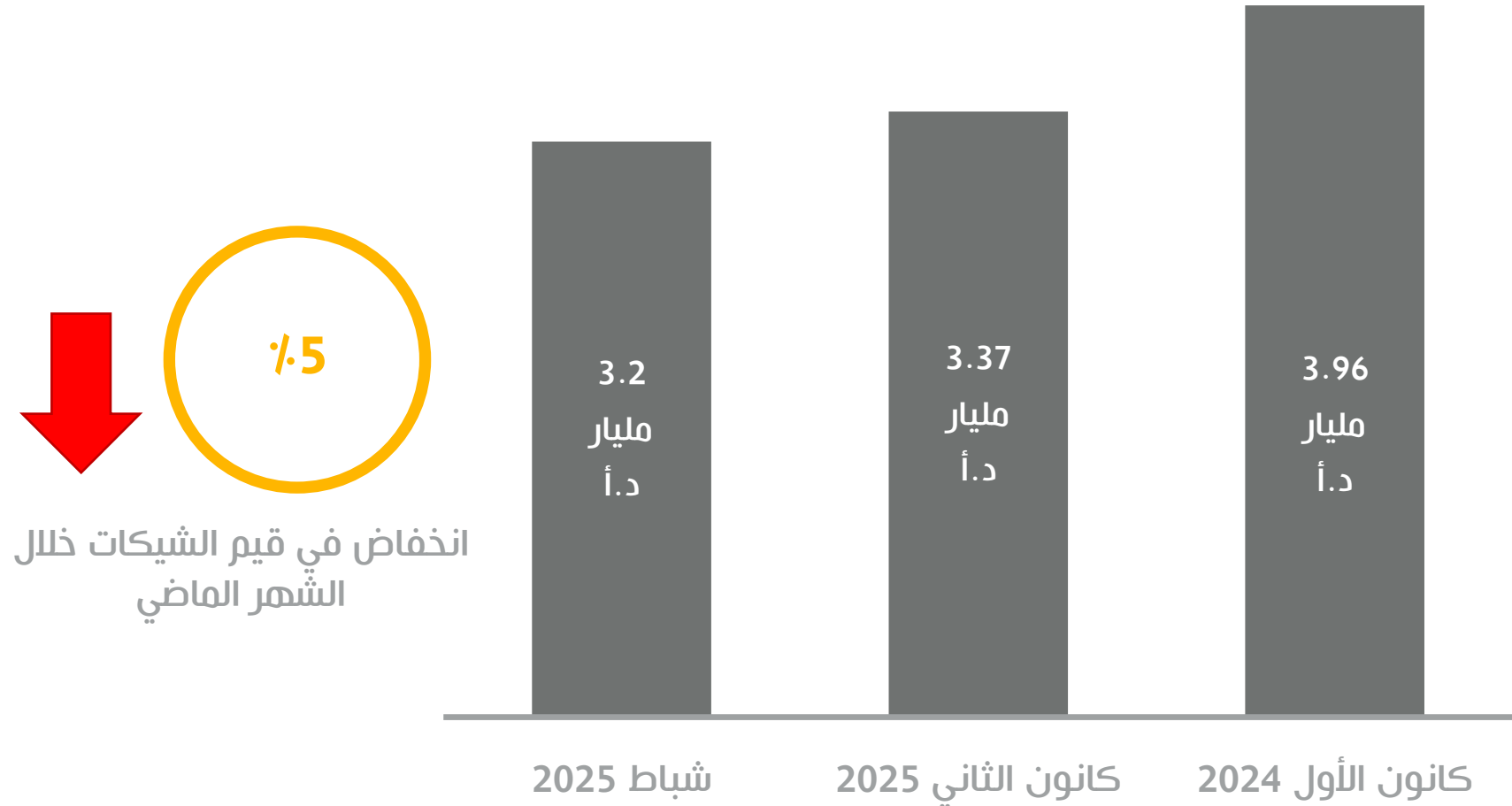


**64.9%**

9,355  
أسباب مالية

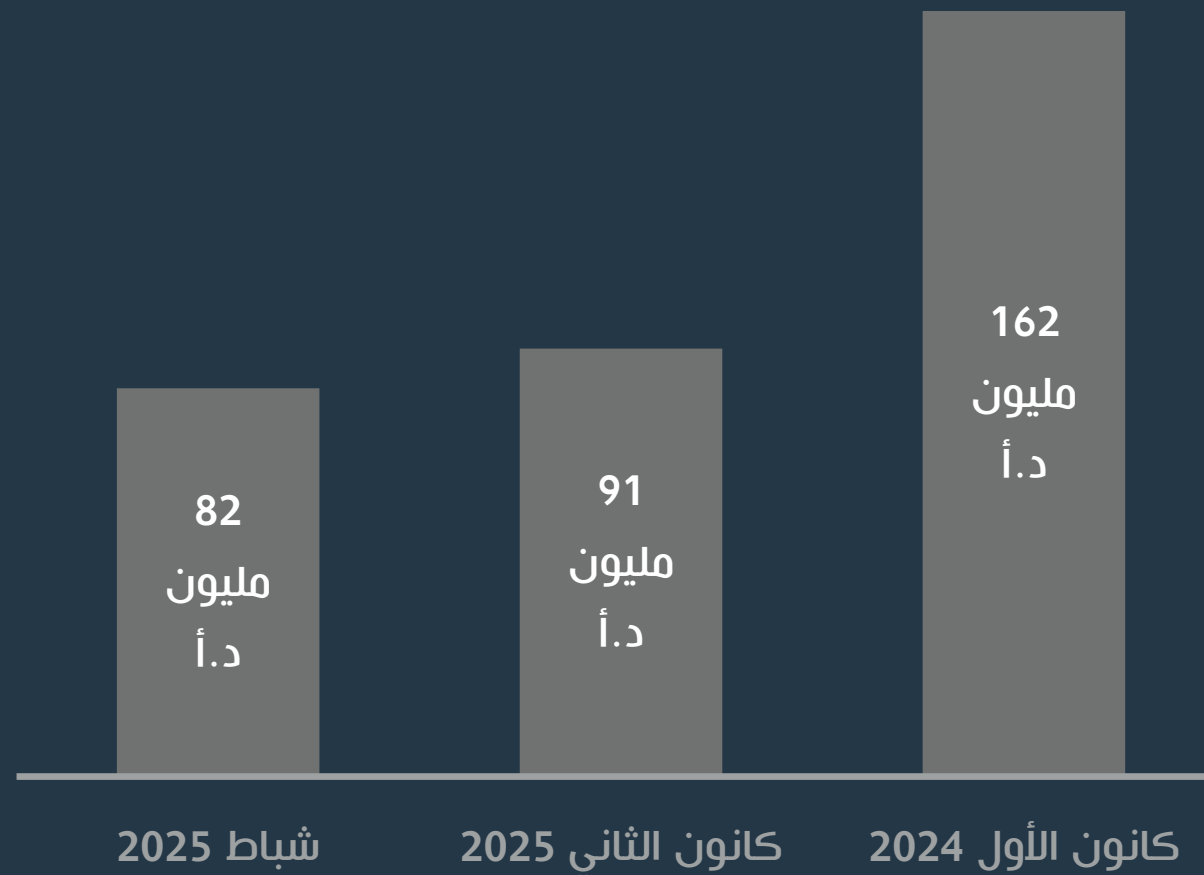
# نظام المقاصة الإلكترونية للشيكات

إجمالي قيمة الشيكات المتداولة خلال الثلاثة أشهر الماضية



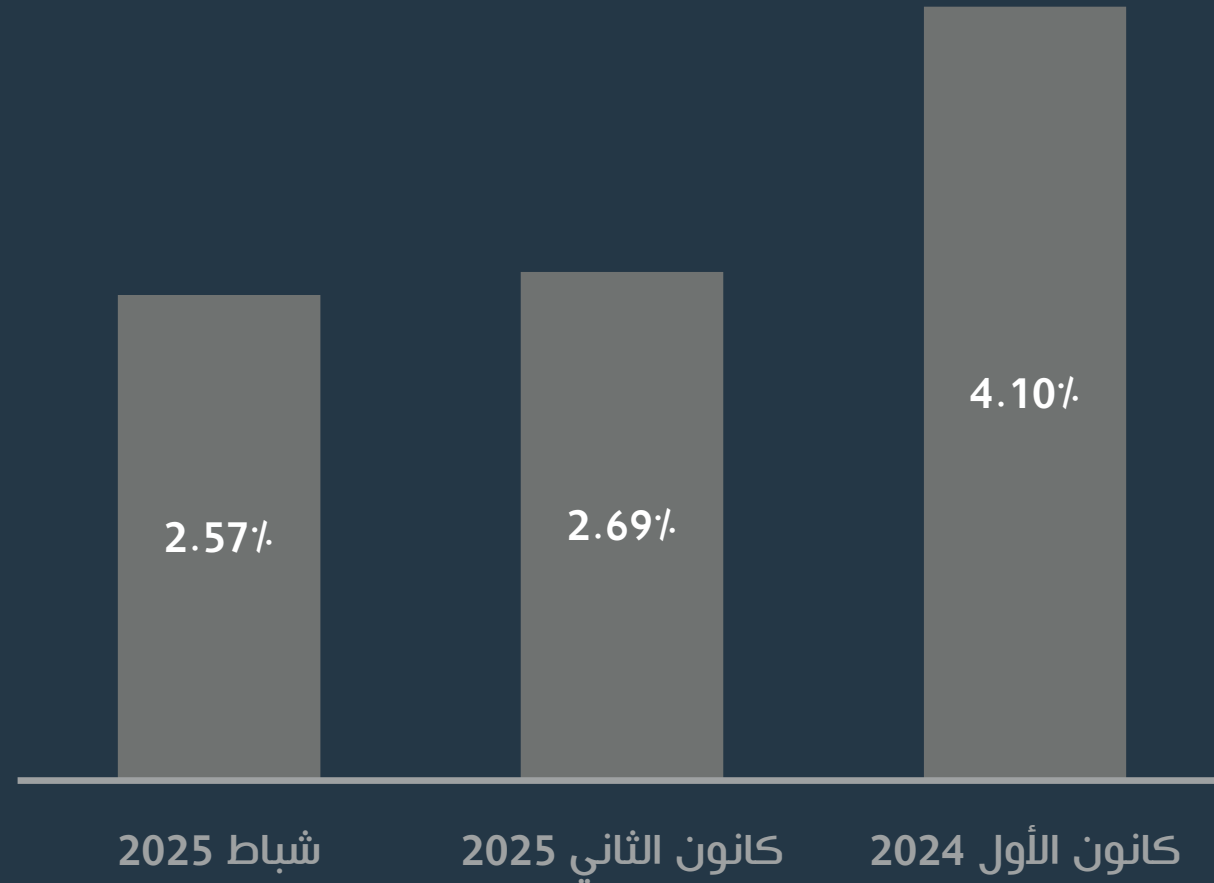
# نظام المقاصة الإلكترونية للشيكات

إجمالي قيم الشيكات المرتجعة خلال الثلاثة أشهر الماضية



# نظام المقاصة الإلكترونية للشيكات

نسبة الشيكات المرتجعة من إجمالي قيمة الشيكات خلال الثلاثة أشهر الماضية



# نظام المقاصة الإلكترونية للشيكات

إجمالي قيم الشيكات المرتجعة لأسباب مالية وتقنية

**34.2%**

28.1 مليون د.أ.  
أسباب تقنية



**65.8%**

54.1 مليون د.أ.  
أسباب مالية

