



الشركة الأردنية لأنظمة الدفع والتقاص (جوباك)

التقارير الشهرية لأنظمة الدفع

تشرين الثاني 2025



قائمة المحتويات

41

التشغيل البيئي
لأنظمة الدفع
الفوري

25

JoMoPay

9

CliQ

3

ملخص الأنظمة

78

ECCU
Electronic Cheque Clearing Unit

72

ACH
Automated Clearing House

60

إي فواتيركم

54

أنظمة الدفع
الفوري في
الأردن



ملخص الأنظمة

التقرير الشهري
تشرين الثاني 2025

3



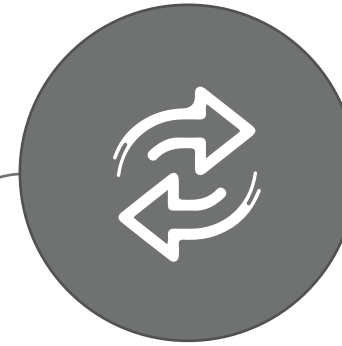
11.2025

ملخص CliQ



قيمة الحركات

1.73 مليار د.أ



عدد الحركات

16.35 مليون



عدد المستخدمين

2.09 مليون

ملخص JoMoPay



قيمة الحركات

526 مليون د.أ



عدد الحركات

10.1 مليون



عدد المستخدمين

2.78 مليون

ملخص إي فواتيركم




قيمة الحركات

1.41 مليار د.أ



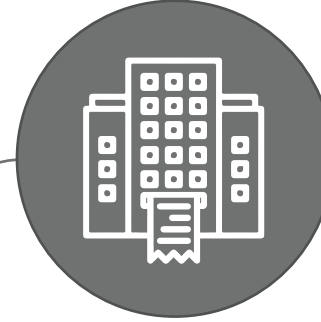
عدد الحركات

6.52 مليون



عدد الخدمات

2,310



عدد المفوترين

676



عدد المستخدمين

5 مليون




ACH
Automated Clearing House

ملخص




قيمة حركات الدينار
الأردني

818 مليون د.أ



عدد حركات الدينار
الأردني

1.02 مليون



إجمالي عدد
الحركات

1.03 مليون



ECCCU
Electronic Cheque Clearing Unit

ملخص




قيم الشيكات
المرتجعة

88 مليون د.أ



عدد الشيكات
المرتجعة

17.9 ألف



قيم الشيكات
المتداولة

3.3 مليار د.أ



عدد الشيكات
المتداولة

562 ألف



التقرير الشهري

تشرين الثاني 2025

نظام الدفع الفوري "كليك" للحوالات
الصادرة من البنوك


9



11.2025

إجمالي عدد وقيمة الحركات منذ بداية العام 2025

الحوالات الصادرة من البنوك



عدد الحركات

150.25 مليون

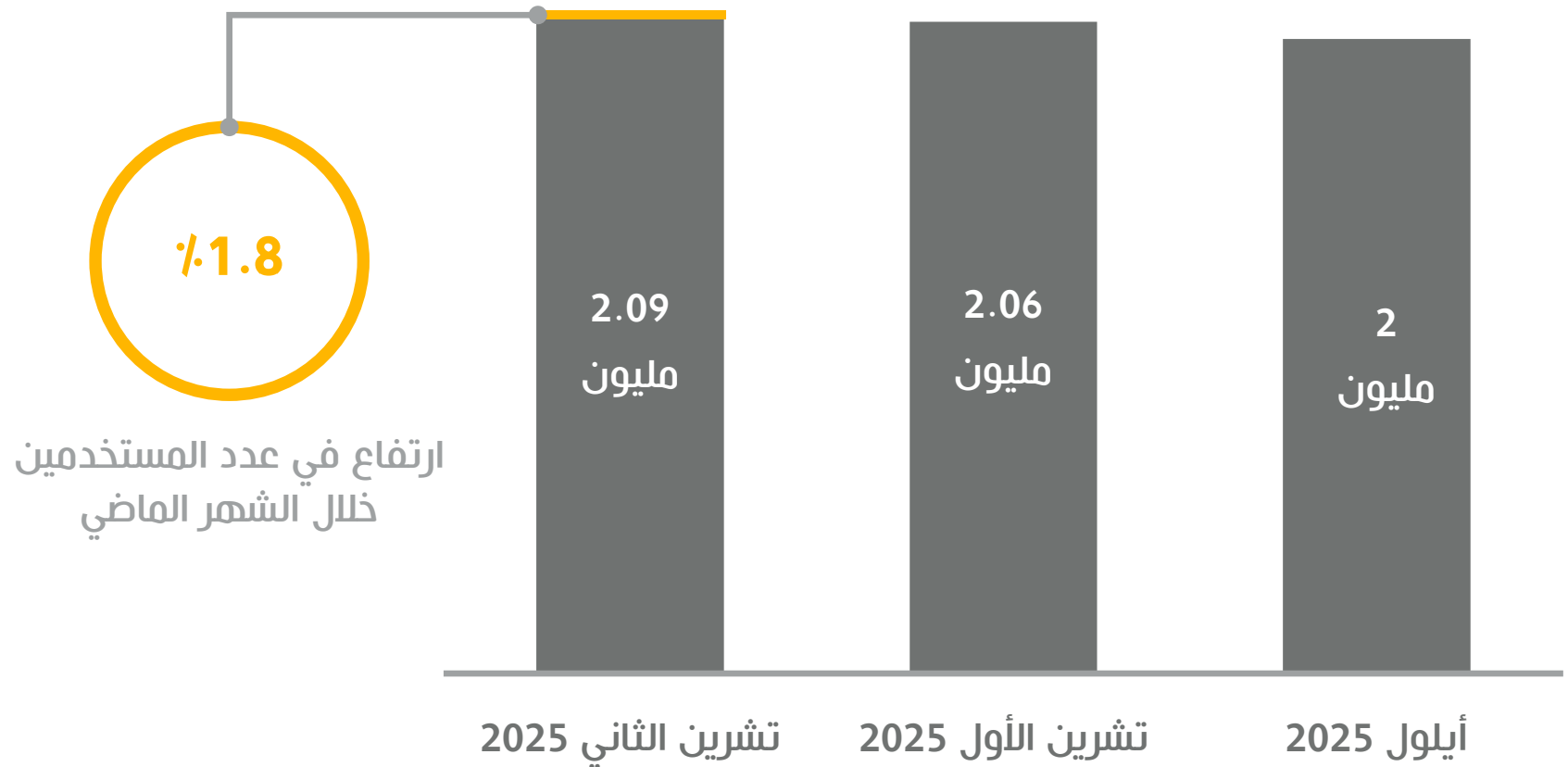


قيمة الحركات

18.09 مليار د.أ

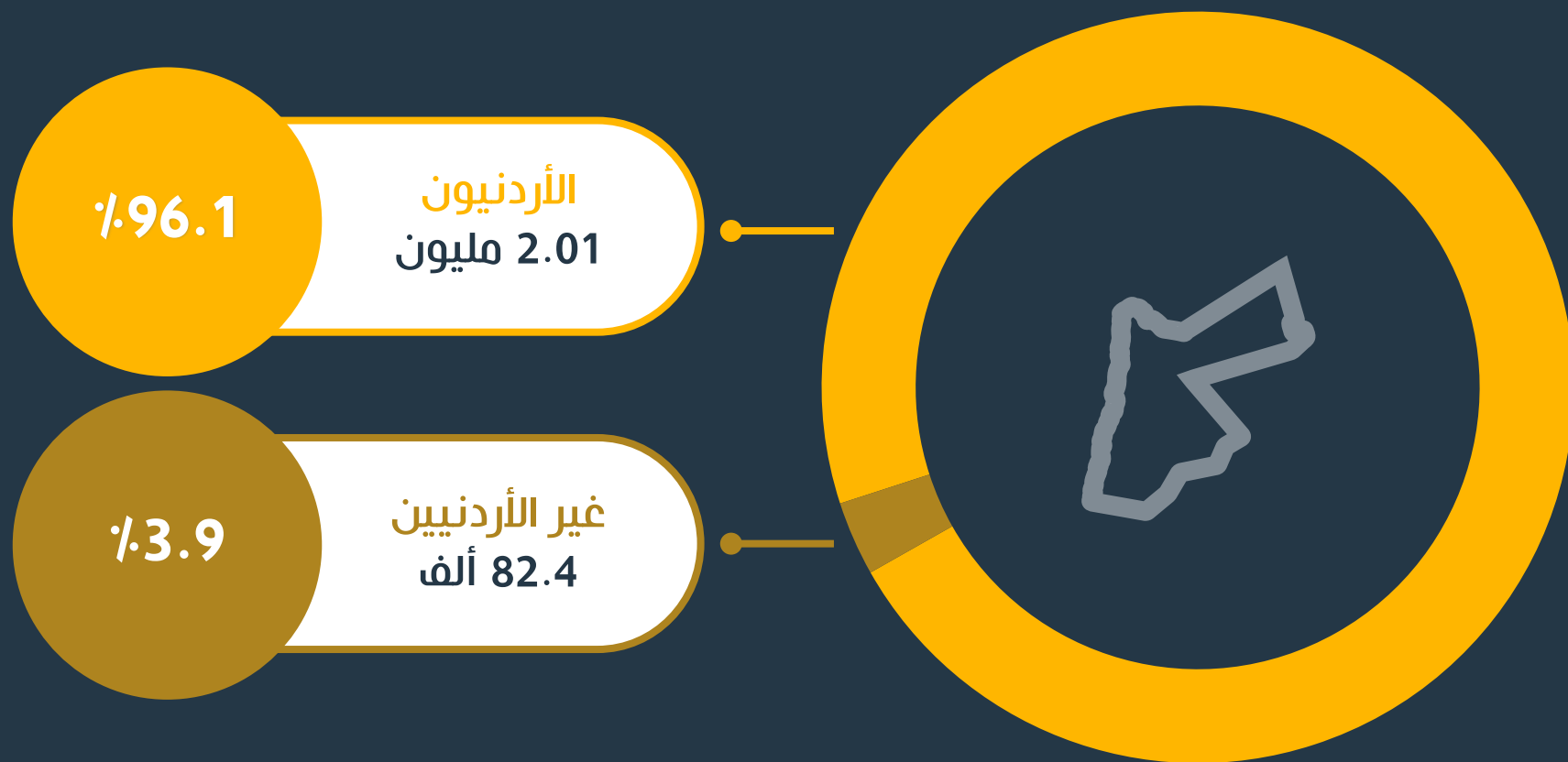
مستخدمو كليك

إجمالي عدد المستخدمين خلال الثلاثة أشهر الماضية
الحوالات الصادرة من البنوك



مستخدمو كليك


نسبة المستخدمين بحسب الجنسية



مستخدمو كليك

نسبة المستخدمين بحسب الجنس

61.3%
1.28 مليون
ذكور

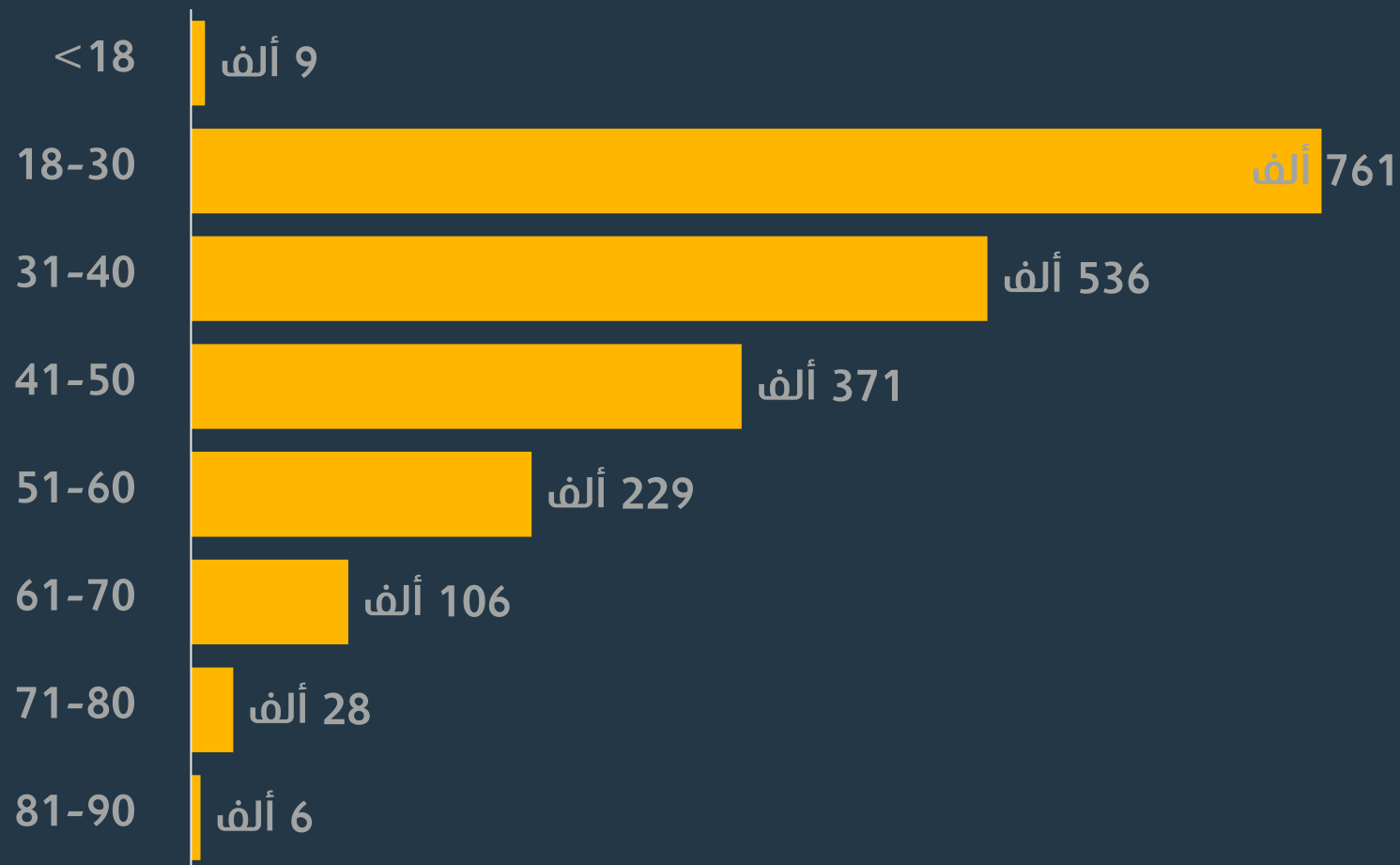


35.8%
0.75 مليون
إناث



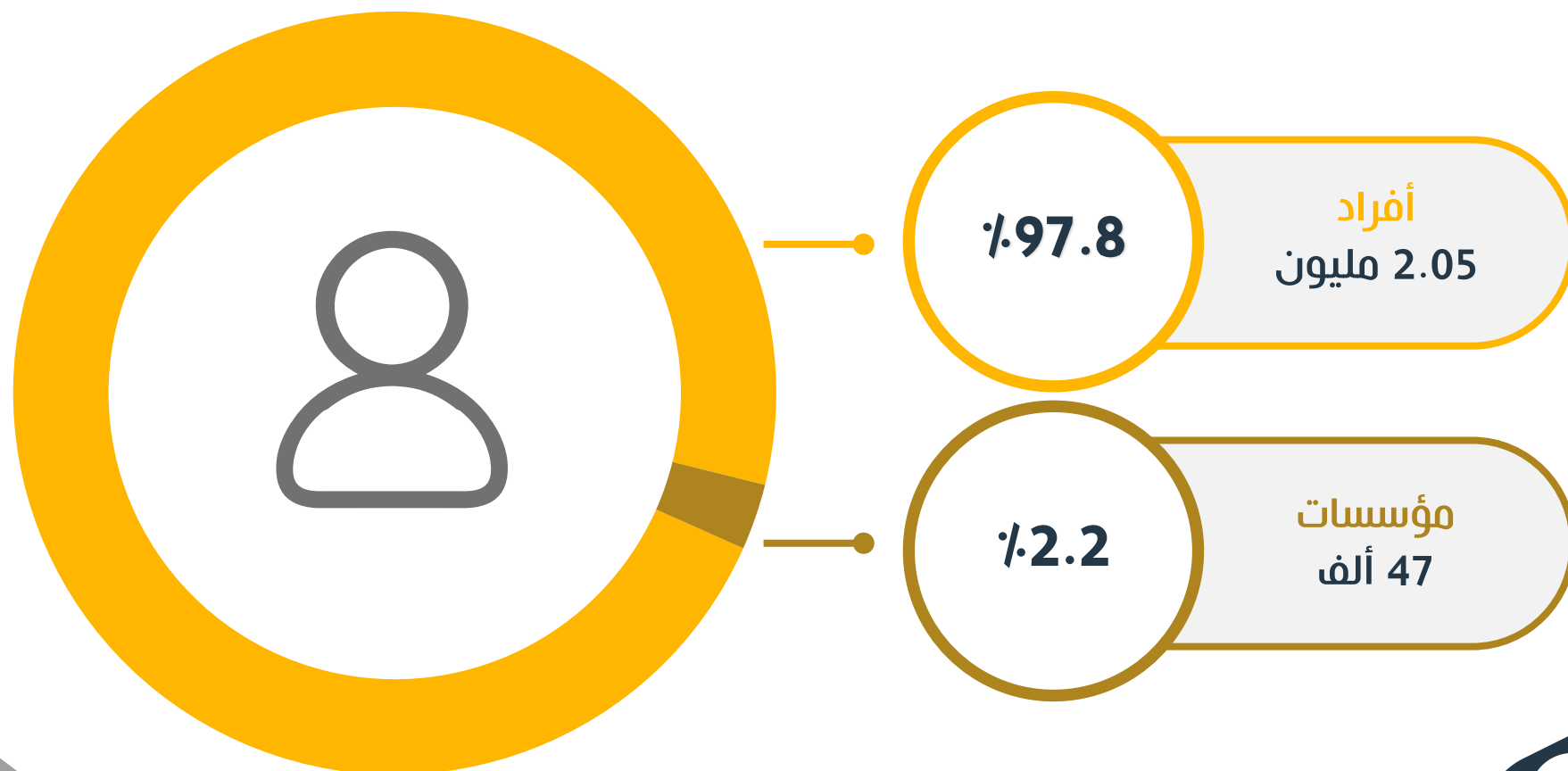
مستخدمو كليك

عدد المستخدمين بحسب الفئة العمرية



مستخدمو كليك

نسبة المستخدمين بحسب نوع العميل



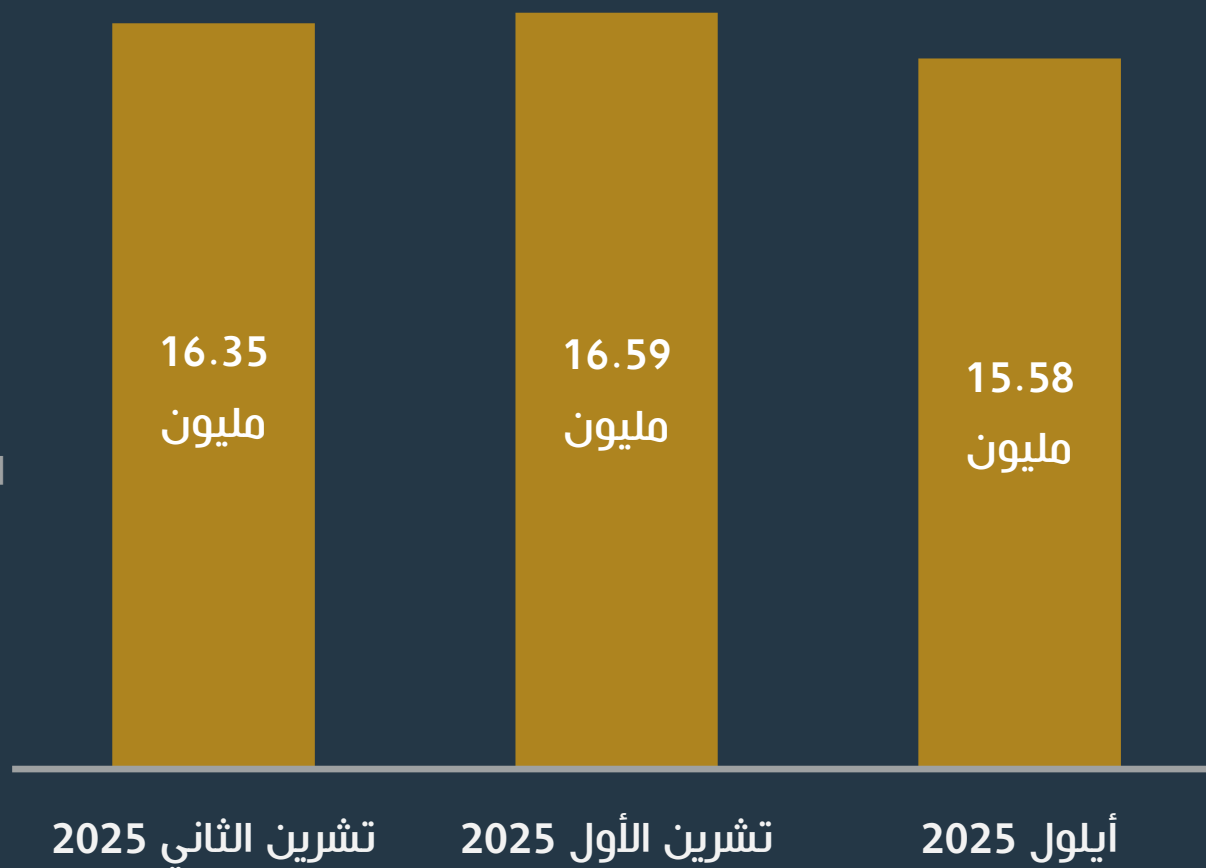
عدد حركات كليك

إجمالي عدد الحركات خلال الثلاثة أشهر الماضية

الحوالات الصادرة من البنوك



انخفاض في عدد الحركات خلال الشهر الماضي

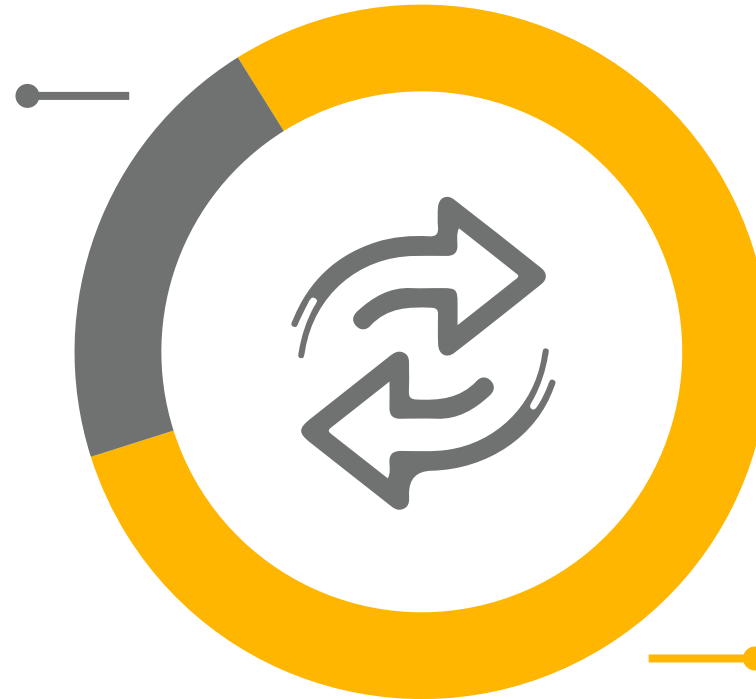


عدد حركات كليك

نسبة الحركات بحسب نوع الحركة

الحوالات الصادرة من البنوك

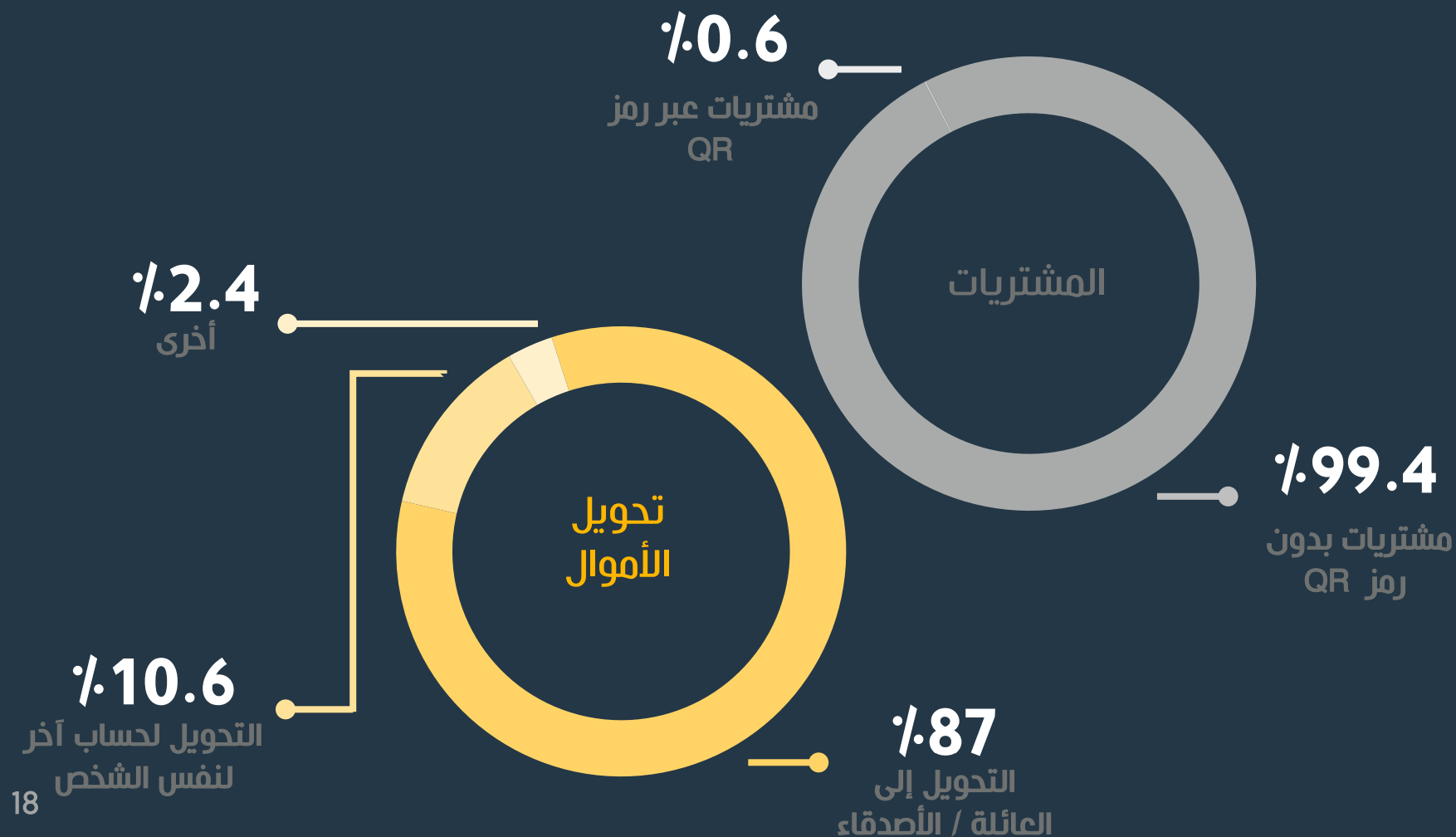
19.4%
3.17 مليون
مشتريات



80.6%
13.2 مليون
تحويل أموال

عدد حركات كليك


نسبة الحركات بحسب الفئة الفرعية لنوع الحركة
الحوالات الصادرة من البنوك



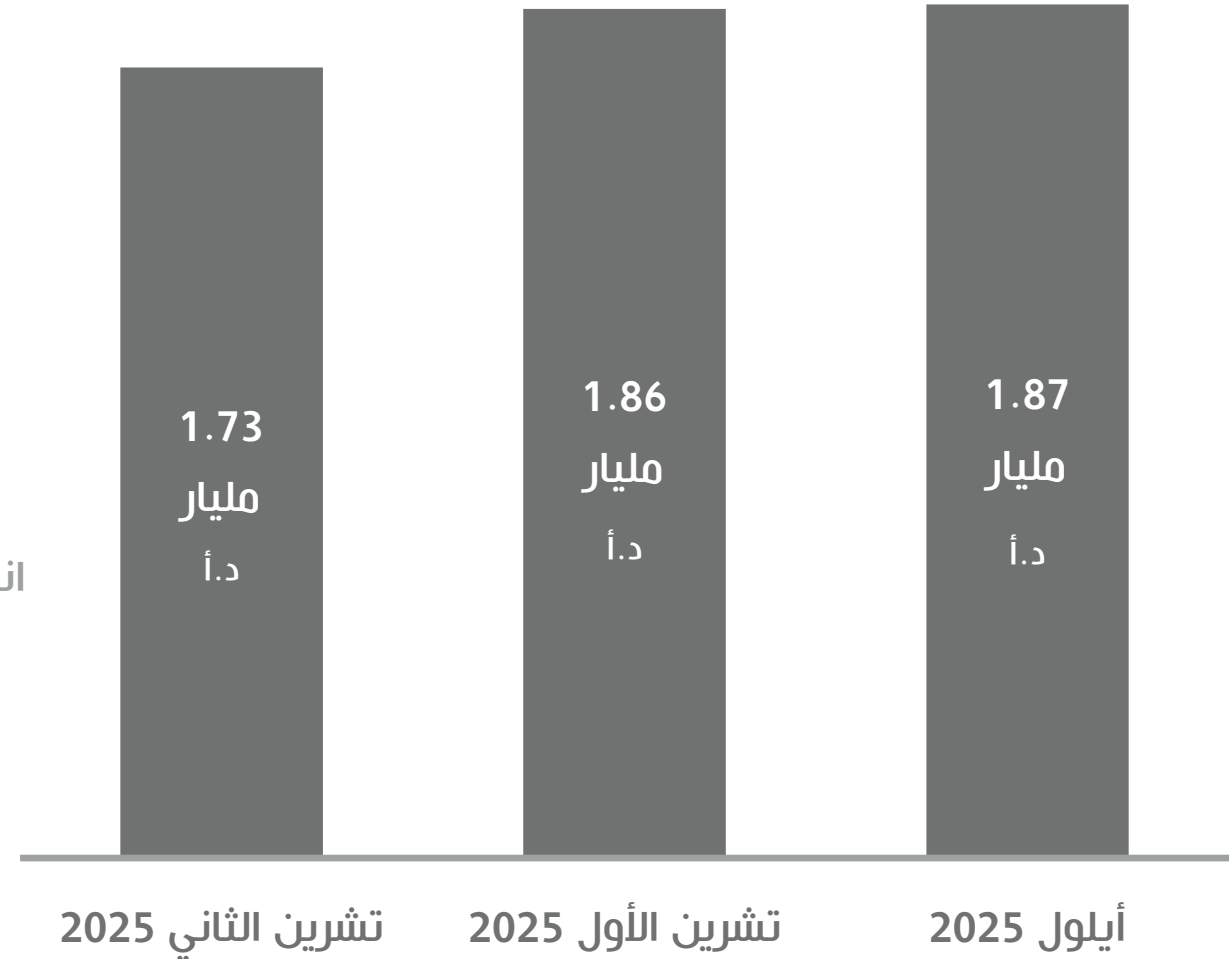
قيمة حركات كليك

إجمالي قيمة الحركات خلال الثلاثة أشهر الماضية

الحوالات الصادرة من البنوك



انخفاض في قيم الحركات خلال الشهر الماضي



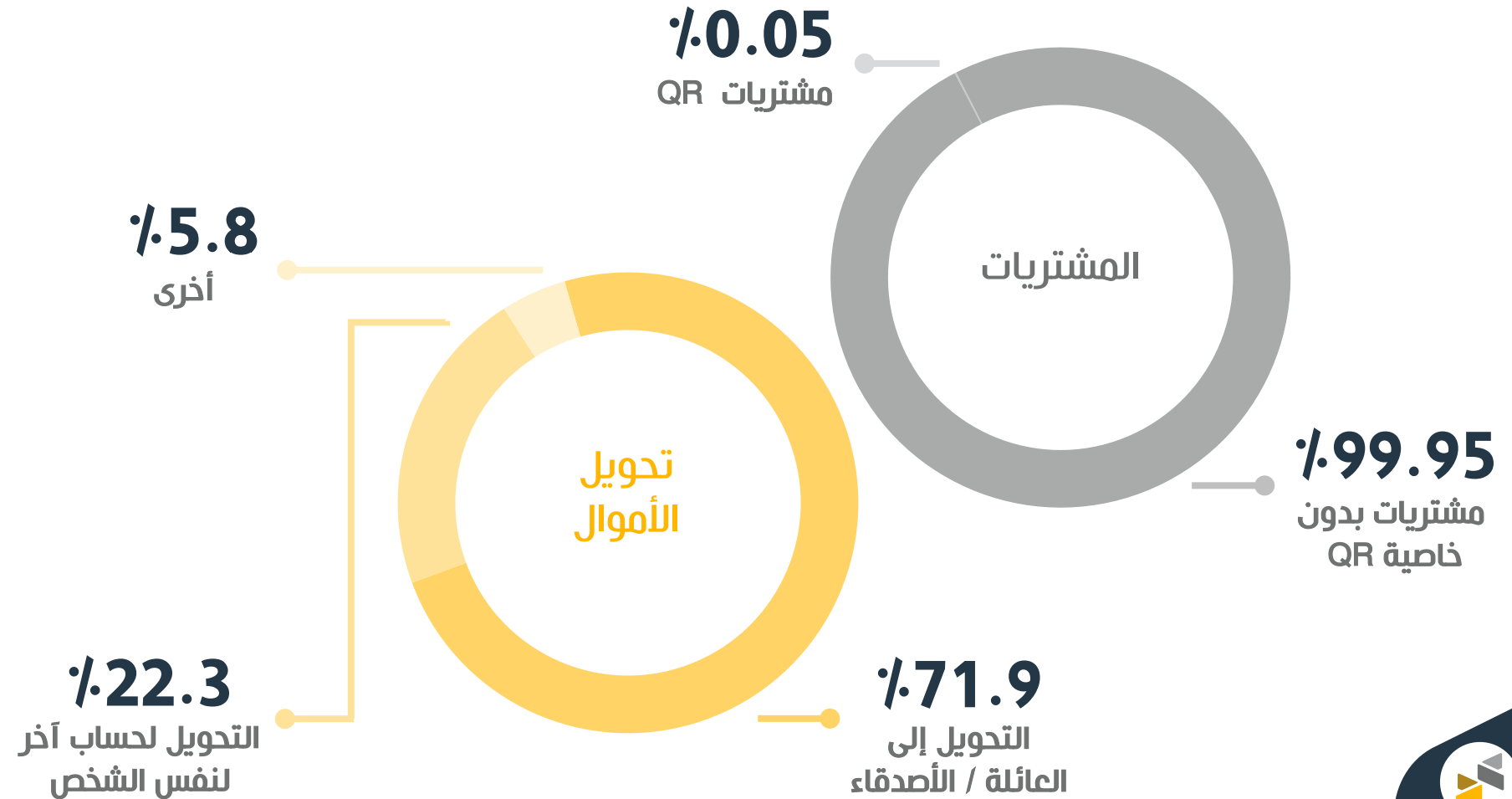
قيمة حركات كليك

نسبة قيمة الحركات بحسب نوع الحركة
الحوالات الصادرة من البنوك



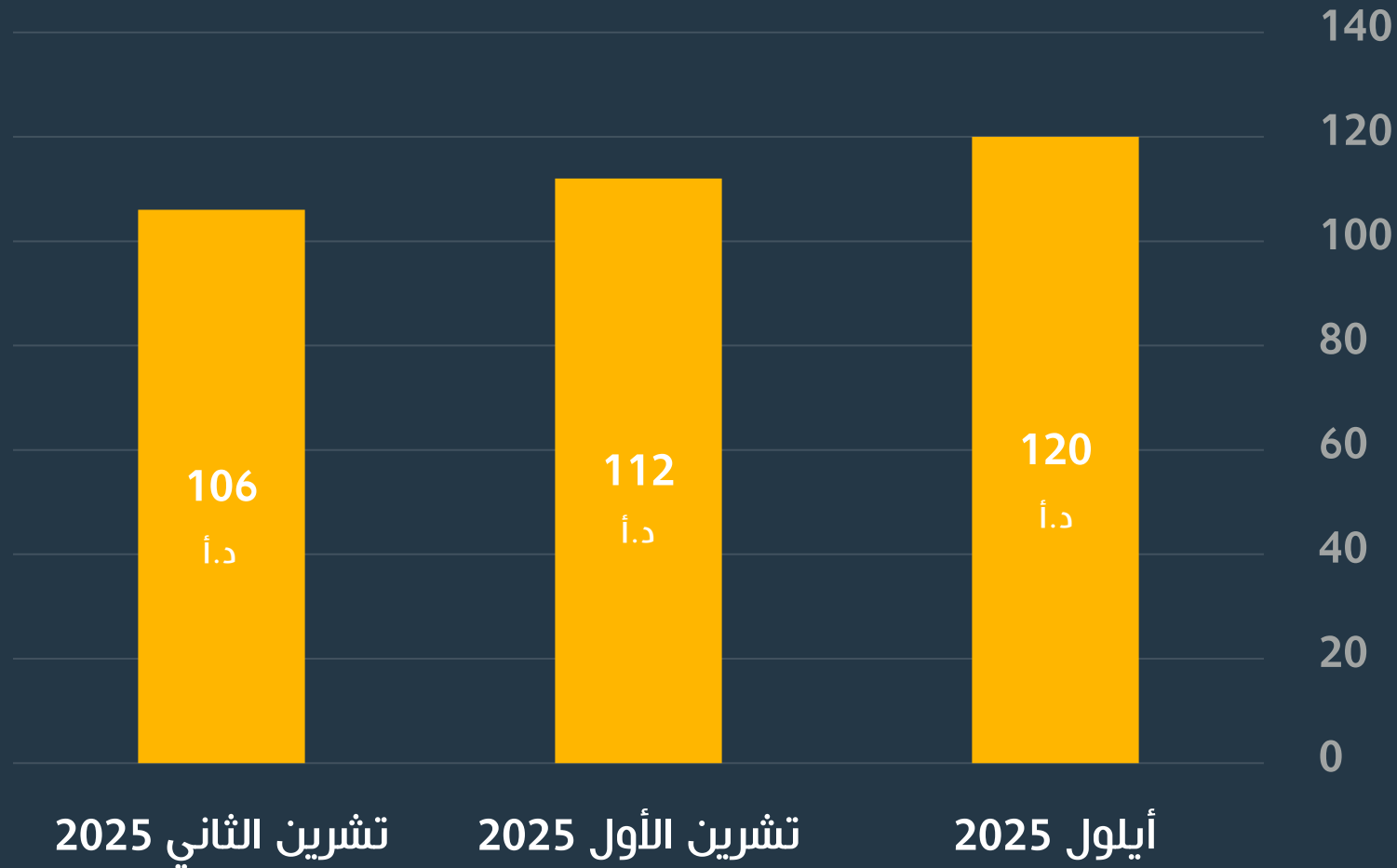
قيمة حركات كليك

نسبة الحركات بحسب الفئة الفرعية لنوع الحركة
الحوالات الصادرة من البنوك



حركات كليك

متوسط قيمة الحركات خلال الثلاثة أشهر الماضية
الحوالات الصادرة من البنوك



التشغيل البيني لكلية

عدد حركات تحويل الأموال لدى البنوك


الحوالات الصادرة من البنوك



27%

2.49 مليون

On Us



73%

6.73 مليون

Off Us

الحركات بين حسابات داخل نفس البنك: On Us
الحركات بين حسابات في بنوك مختلفة: Off Us

التشغيل البيني لكليك

قيمة حركات تحويل الأموال لدى البنوك

الحوالات الصادرة من البنوك



21.5%

232.2 مليون د.أ

On Us



78.5%

846.5 مليون د.أ

Off Us

On Us: الحركات بين حسابات داخل نفس البنك
Off Us: الحركات بين حسابات في بنوك مختلفة



JoMoPay

Jordan Mobile Payment

التقرير الشهري تشرين الثاني 2025

نظام جوموبي للمحافظ الإلكترونية
للحوالات الصادرة من المحافظ


25



11.2025

إجمالي عدد وقيمة الحركات منذ بداية العام 2025

الحوالات الصادرة من المحافظ



عدد الحركات

91.11
مليون



قيمة الحركات

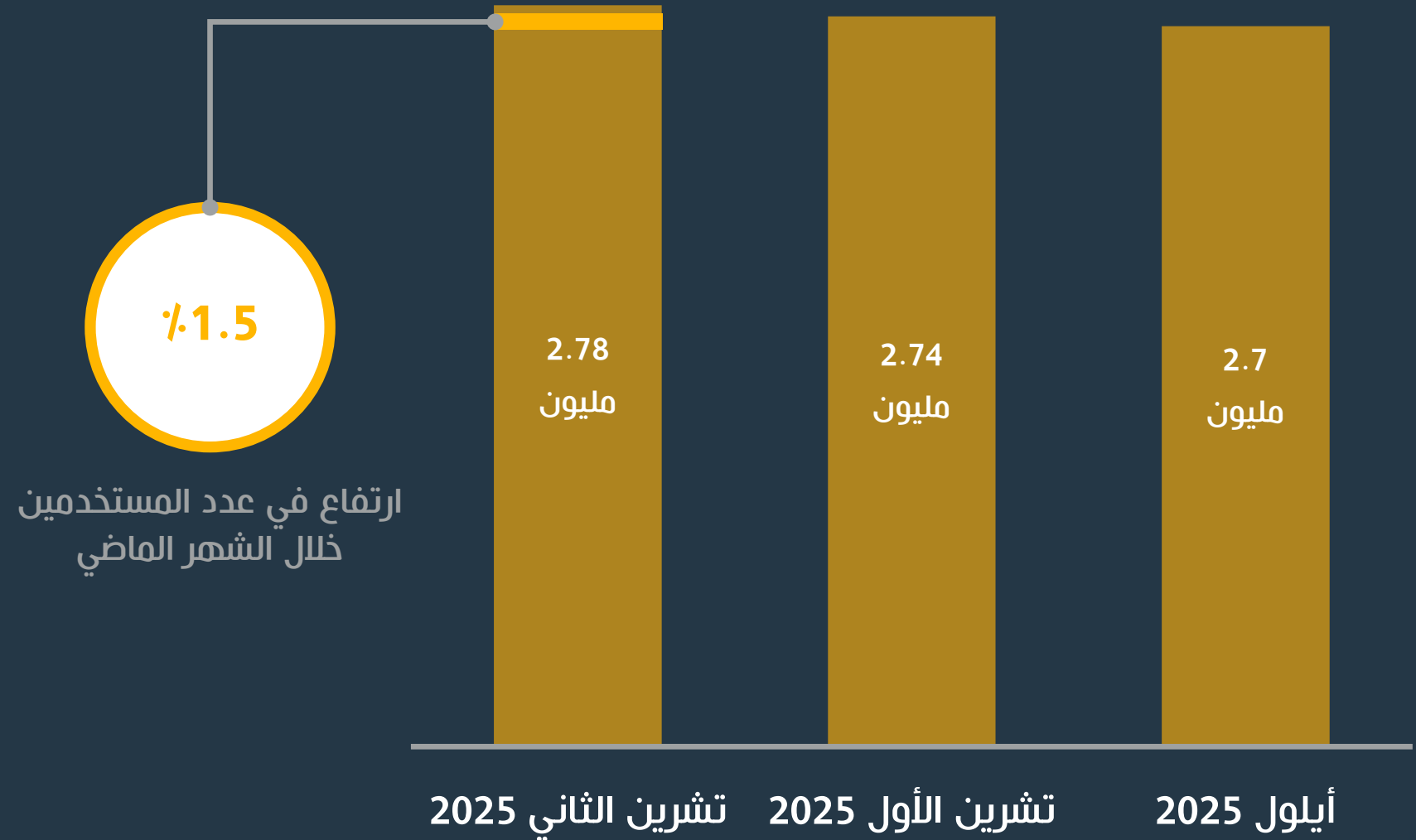
5.78
مليار د.أ



11.2025

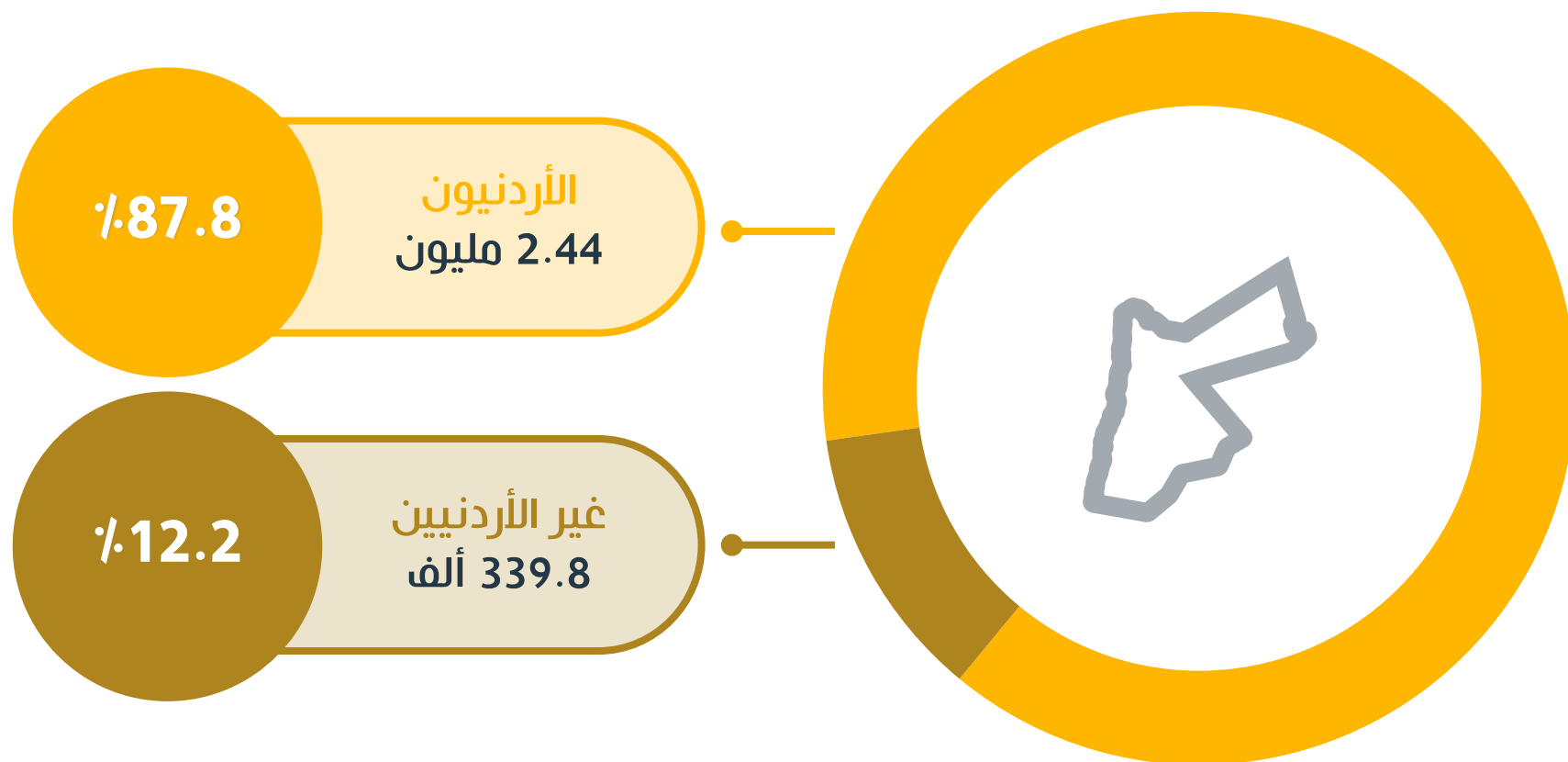
مستخدمو جوموبي

إجمالي عدد المستخدمين خلال الثلاثة أشهر الماضية



مستخدمو جوموبي

نسبة المستخدمين بحسب الجنسية



مستخدمو جوموبي

نسبة المستخدمين بحسب الجنس

52.7%
1.46 مليون
ذكور

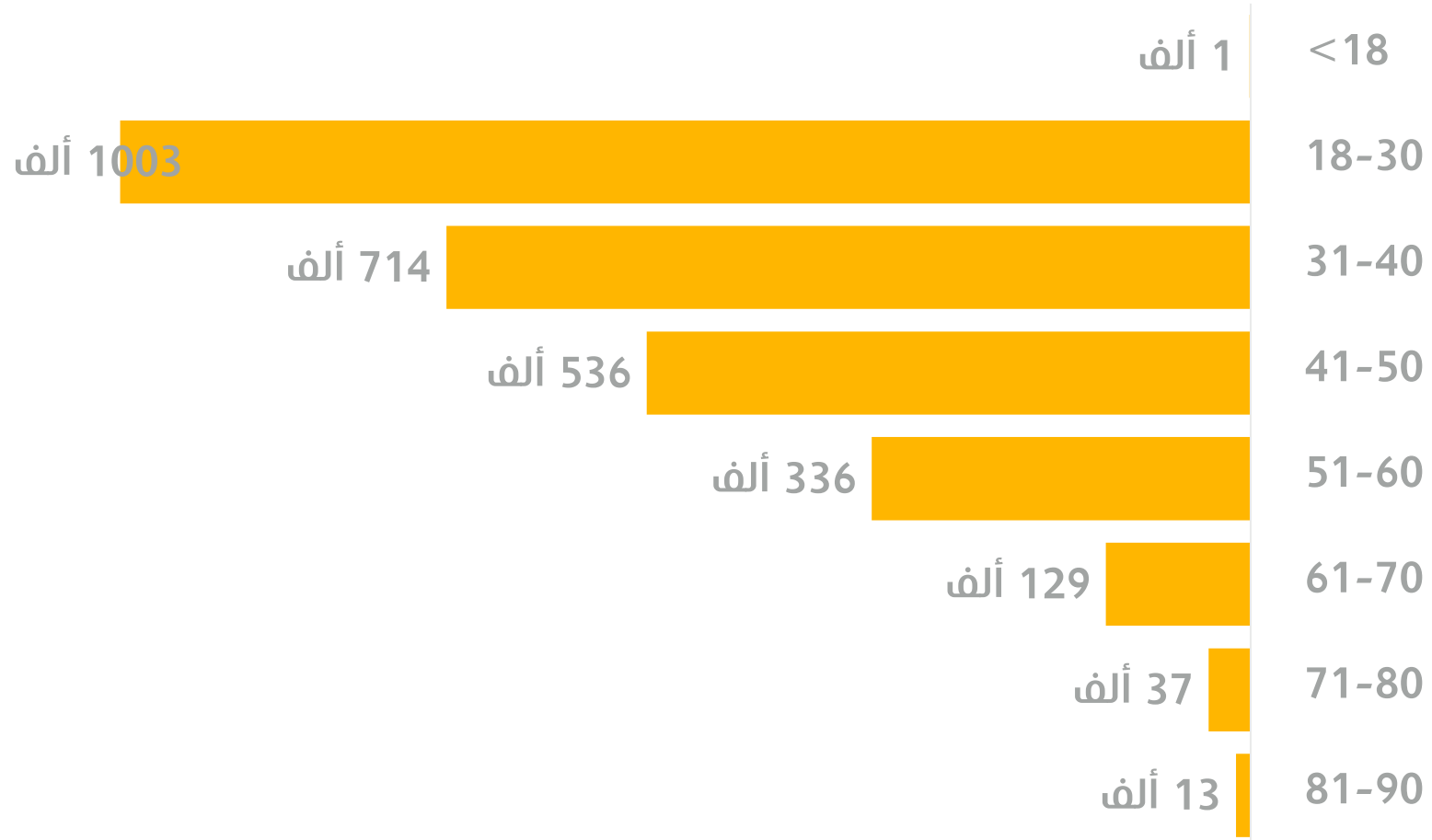


46.9%
1.3 مليون
إناث



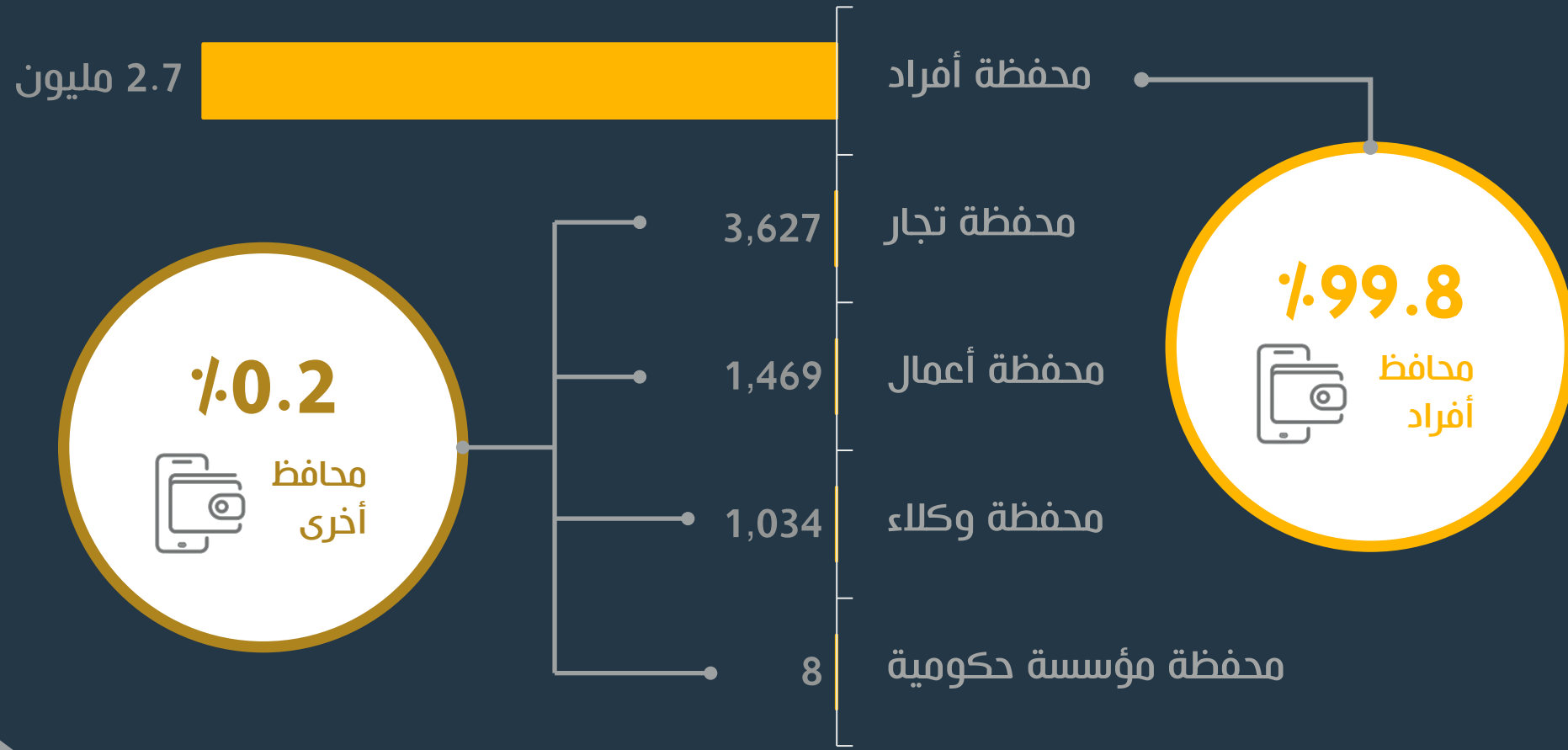
مستخدمو جوموبي

عدد المستخدمين بحسب الفئة العمرية



مستخدمو جوموبي

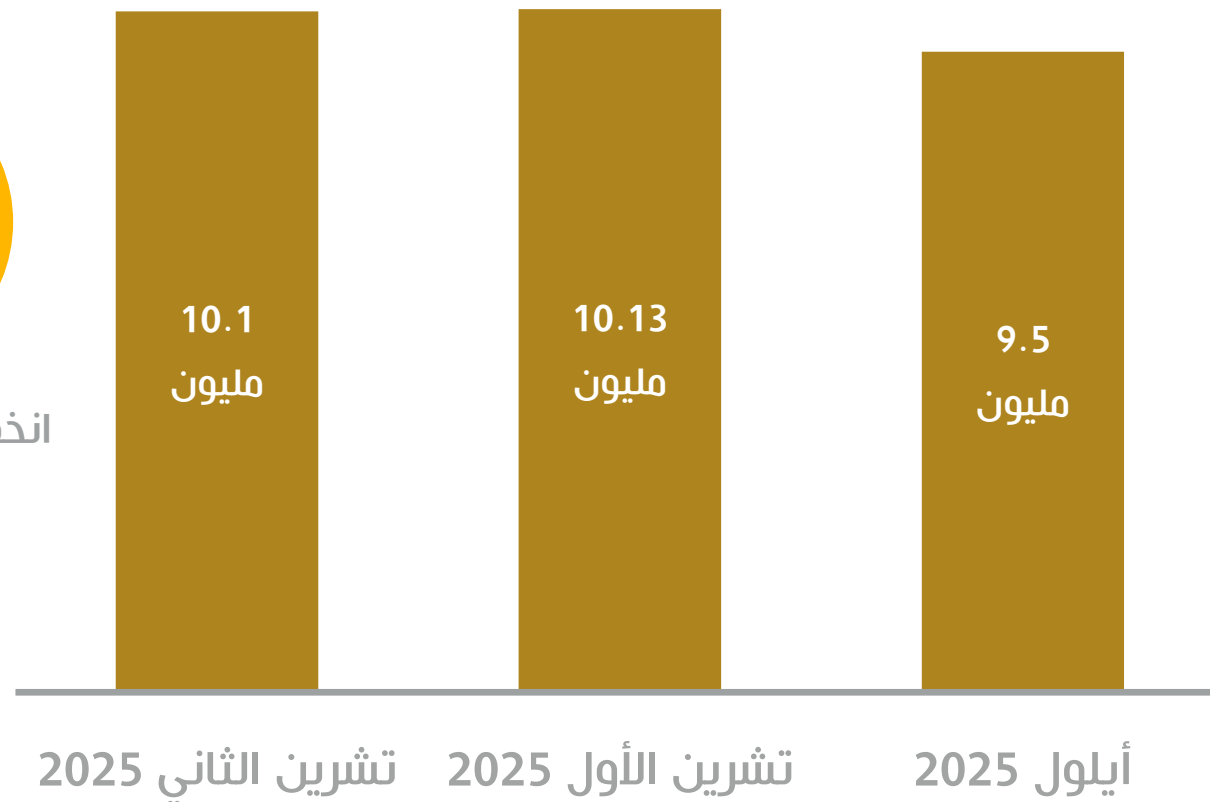
نسبة المحافظ بحسب نوع المحفظة



عدد حركات جوموبي

إجمالي عدد الحركات خلال الثلاثة أشهر الماضية

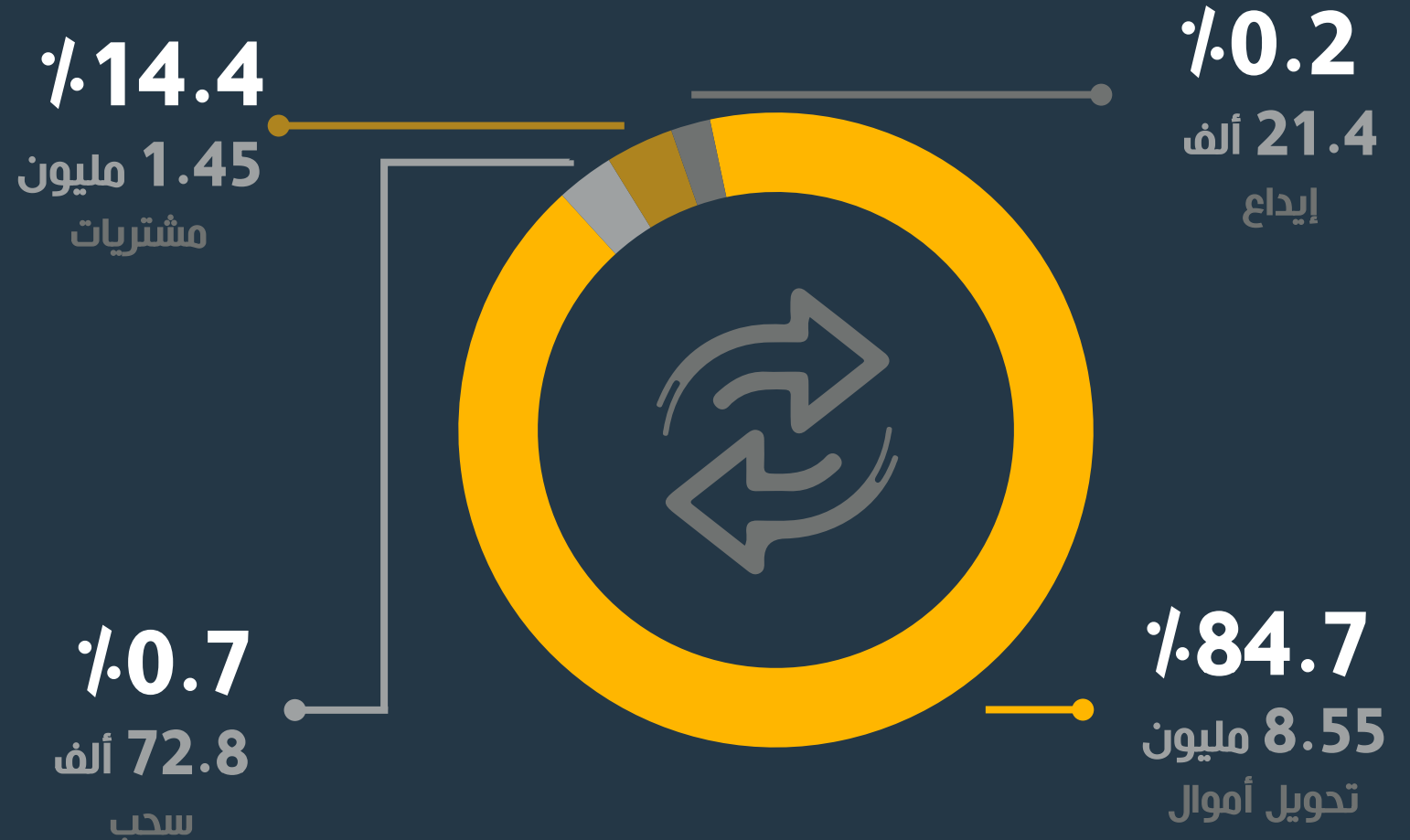
الحوالات الصادرة من المحافظ



عدد حركات جوموبي

نسبة الحركات بحسب نوع الحركة

الحوالات الصادرة من المحافظ




عدد حركات جوموبي

نسبة الحركات بحسب الفئة الفرعية لنوع الحركة

الحوالات الصادرة من المحافظ

78.07%	التحويل إلى العائلة / الأصدقاء
18.36%	التحويل لحساب آخر لنفس الشخص
1.27%	بضائع/خدمات
1.11%	المساعدات والمنح
1.01%	الرواتب / المكافآت / توزيع الأرباح
0.11%	قروض / صرف قروض
0.07%	قروض / دفعات قروض
88.62%	مشتريات بدون خاصية QR
11.38%	مشتريات QR
88.13%	السحب النقدي - وكيل أو أمين صندوق
11.87%	السحب النقدي - صراف آلي
92.83%	الإيداع النقدي - وكيل أو أمين صندوق
7.17%	الإيداع النقدي - صراف آلي



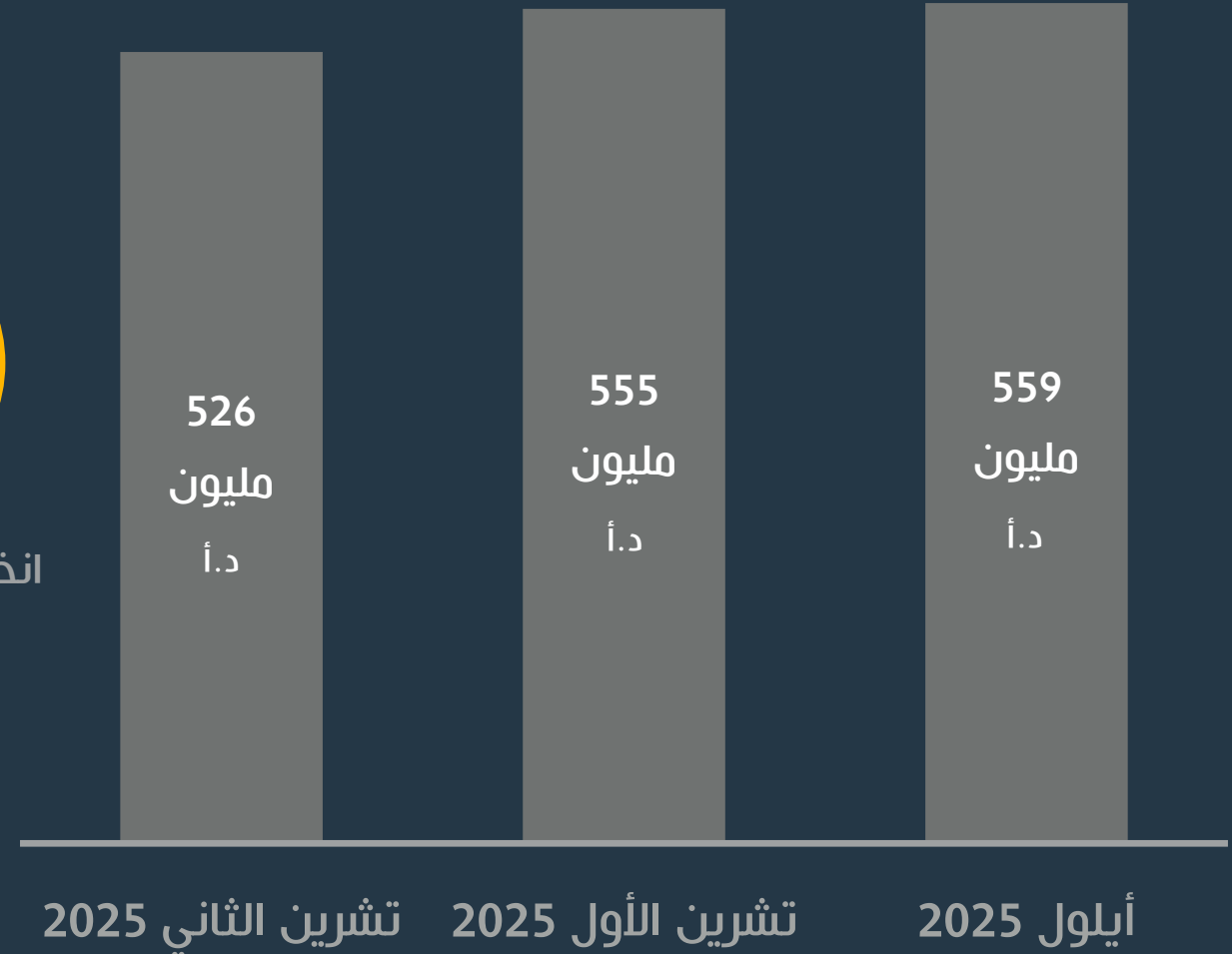
قيمة حركات جوموبي

إجمالي قيمة الحركات خلال الثلاثة أشهر الماضية

الحوالات الصادرة من المحافظ



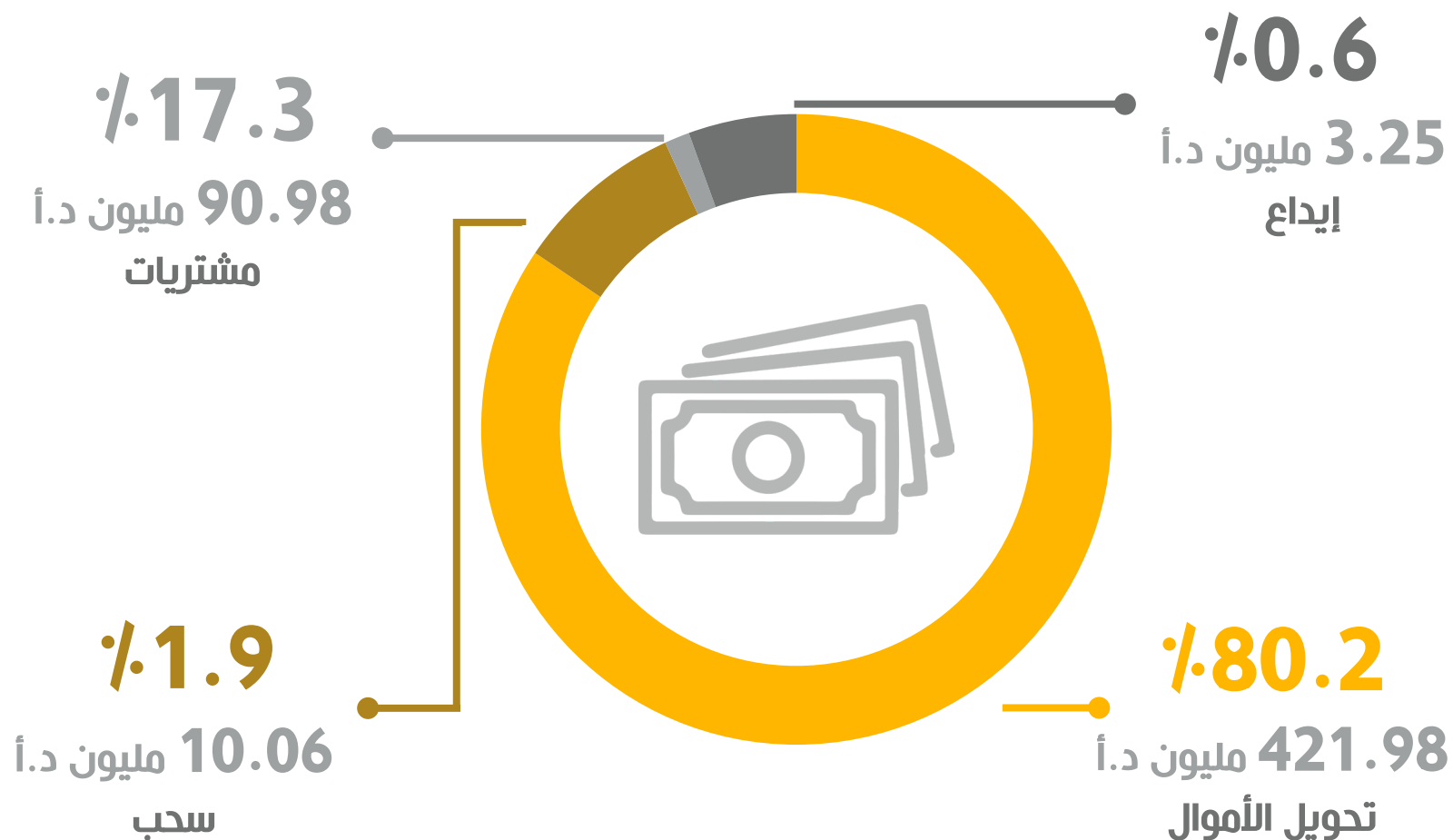
انخفاض في قيم الحركات خلال الشهر الماضي



قيمة حركات جوموبي

نسبة الحركات بحسب نوع الحركة

الحوالات الصادرة من المحافظ

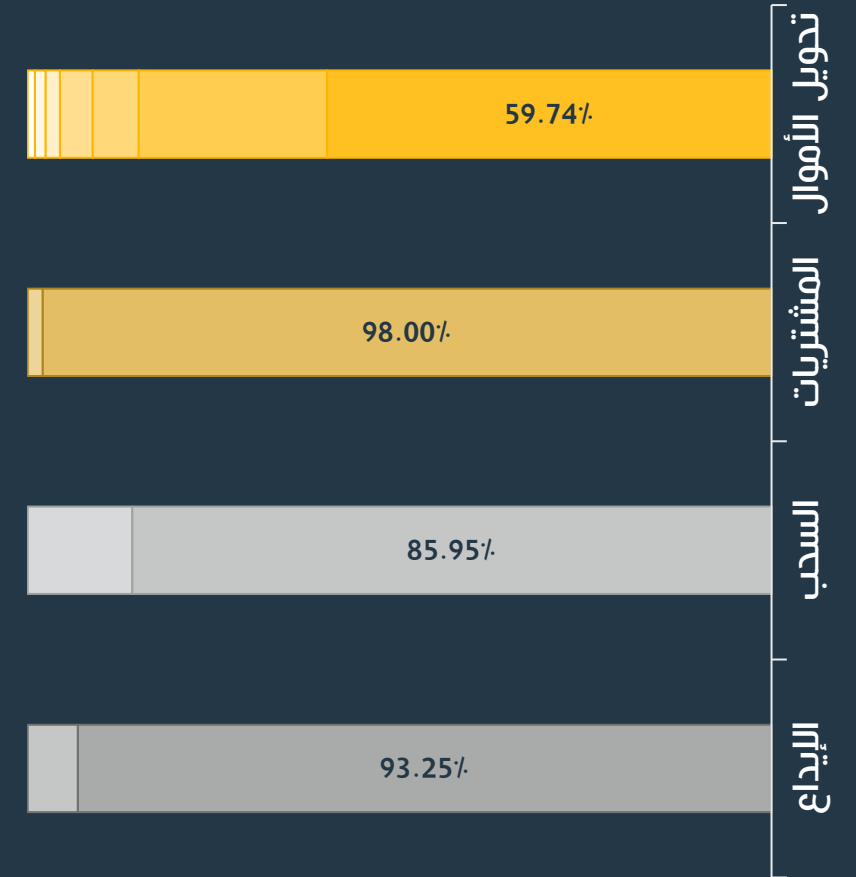


قيمة حركات جوموبي

نسبة الحركات بحسب الفئة الفرعية لنوع الحركة

الحوالات الصادرة من المحافظ

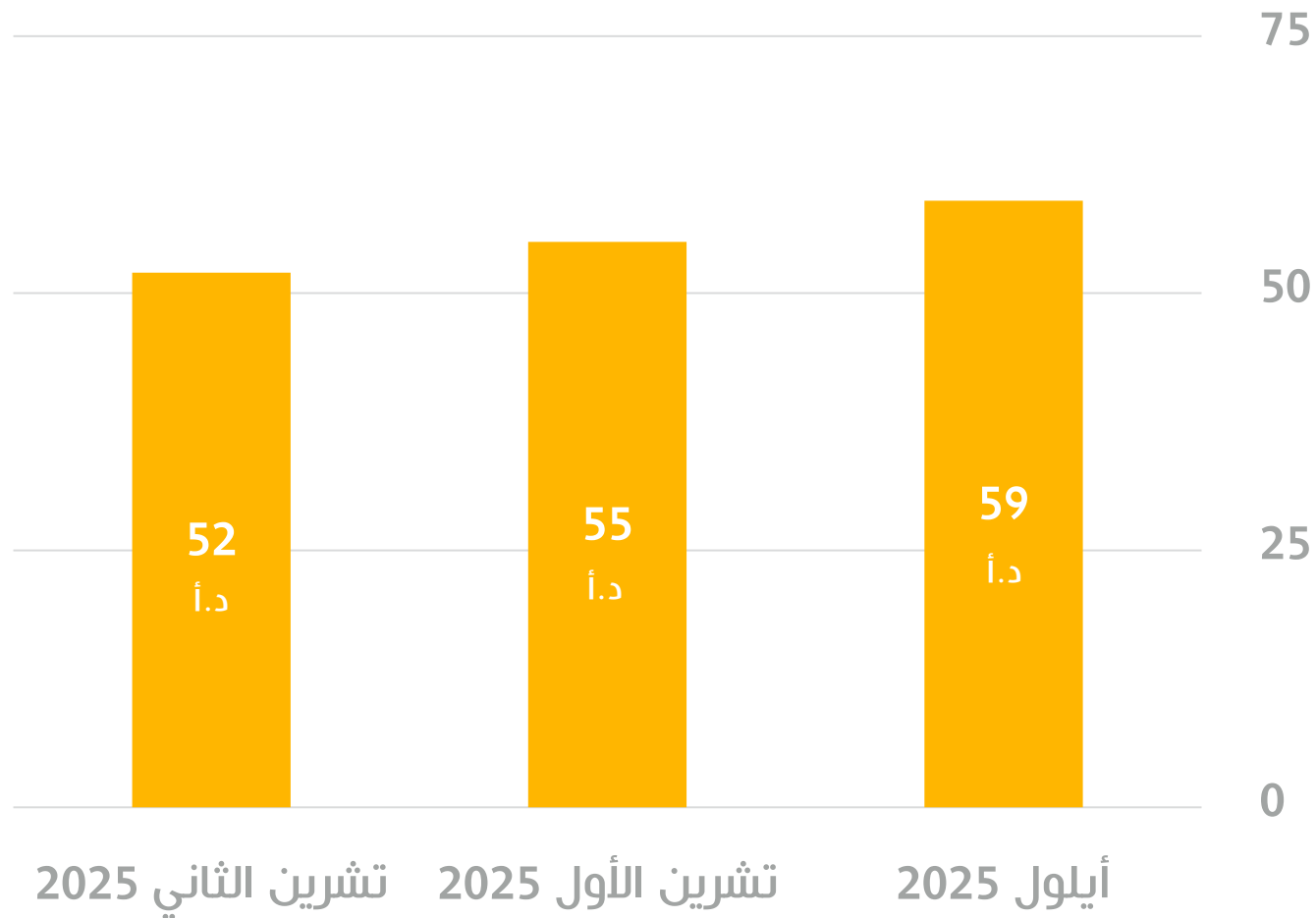
59.74%	التحويل إلى العائلة / الأصدقاء
25.35%	التحويل لحساب آخر لنفس الشخص
6.2%	بضائع/خدمات
4.38%	المساعدات والمنح
1.95%	الرواتب / المكافآت / توزيع الأرباح
1.41%	قروض / صرف قروض
0.98%	قروض / دفعات قروض
98.00%	مشتريات
2.00%	مشتريات QR
85.95%	السحب النقدي - وكيل أو أمين صندوق
14.05%	السحب النقدي - صراف آلي
93.25%	الإيداع النقدي - وكيل أو أمين صندوق
6.75%	الإيداع النقدي - صراف آلي



حركات جوموبي

متوسط قيمة الحركات خلال الثلاثة أشهر الماضية

الحوالات الصادرة من المحافظ



التشغيل البيئي لجوموبي

عدد حركات تحويل الأموال لدى مقدمي خدمة المحفظة الإلكترونية

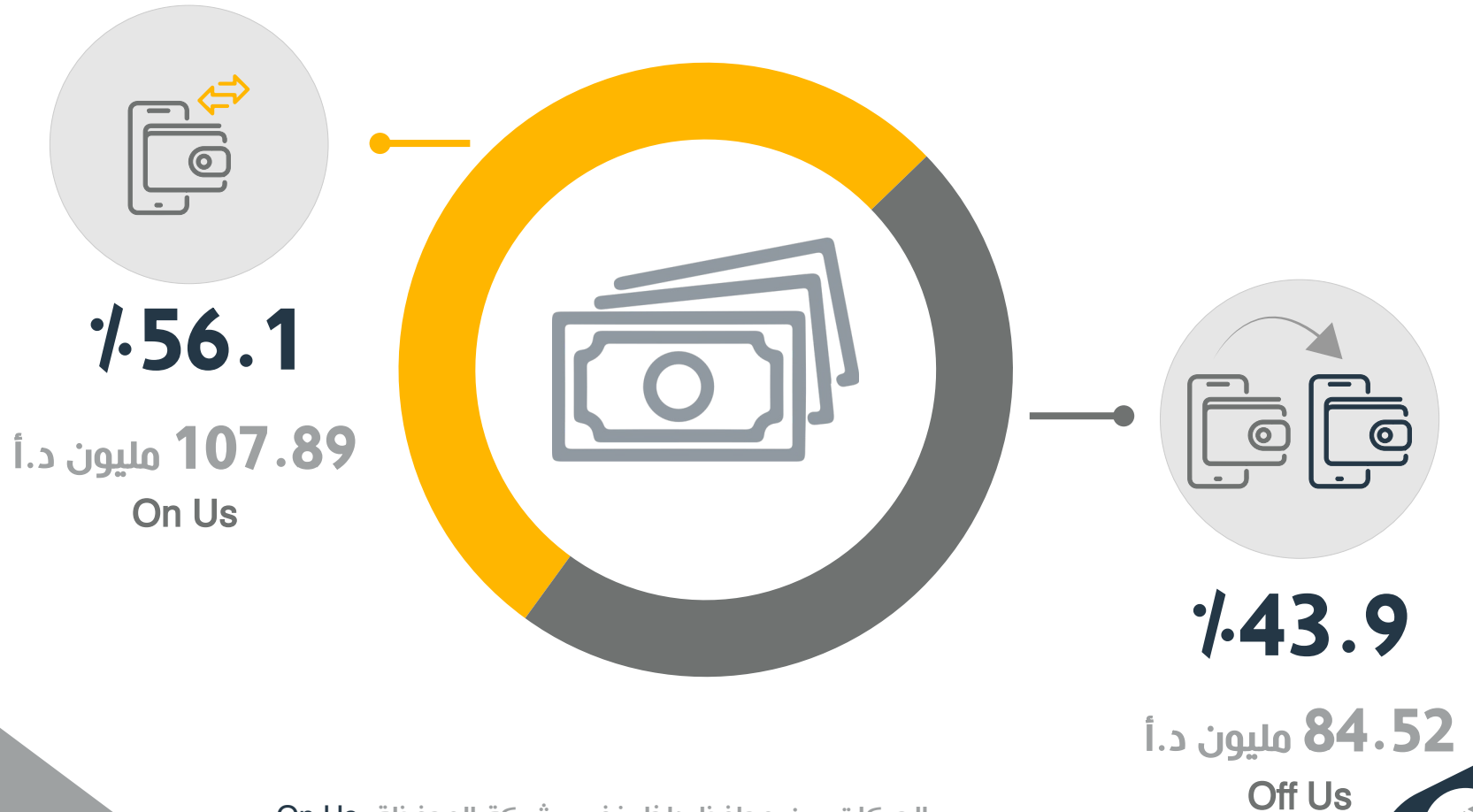
الحوالات الصادرة من المحافظ



الحركات بين محافظ داخل نفس شركة المحفظة
Off Us: الحركات بين محافظ تابعة لشركات محافظ مختلفة

التشغيل البيئي لجوموبي

قيمة حركات تحويل الأموال لدى مقدمي خدمة المحفظة الإلكترونية
الحوالات الصادرة من المحافظ



On Us: الحركات بين محافظ داخل نفس شركة المحفظة
Off Us: الحركات بين محافظ تابعة لشركات محافظ مختلفة

CliQ و JoMoPay

التقرير الشهري للتشغيل البيئي
تشرين الثاني 2025


41

كليك وجوموبي نظاما دفع وطنيان يعملان على نفس البنية التحتية باستخدام معيار أيزو 20022



11.2025

إجمالي عدد وقيمة الحركات منذ بداية العام 2025



عدد الحركات

241.36
مليون




قيمة الحركات

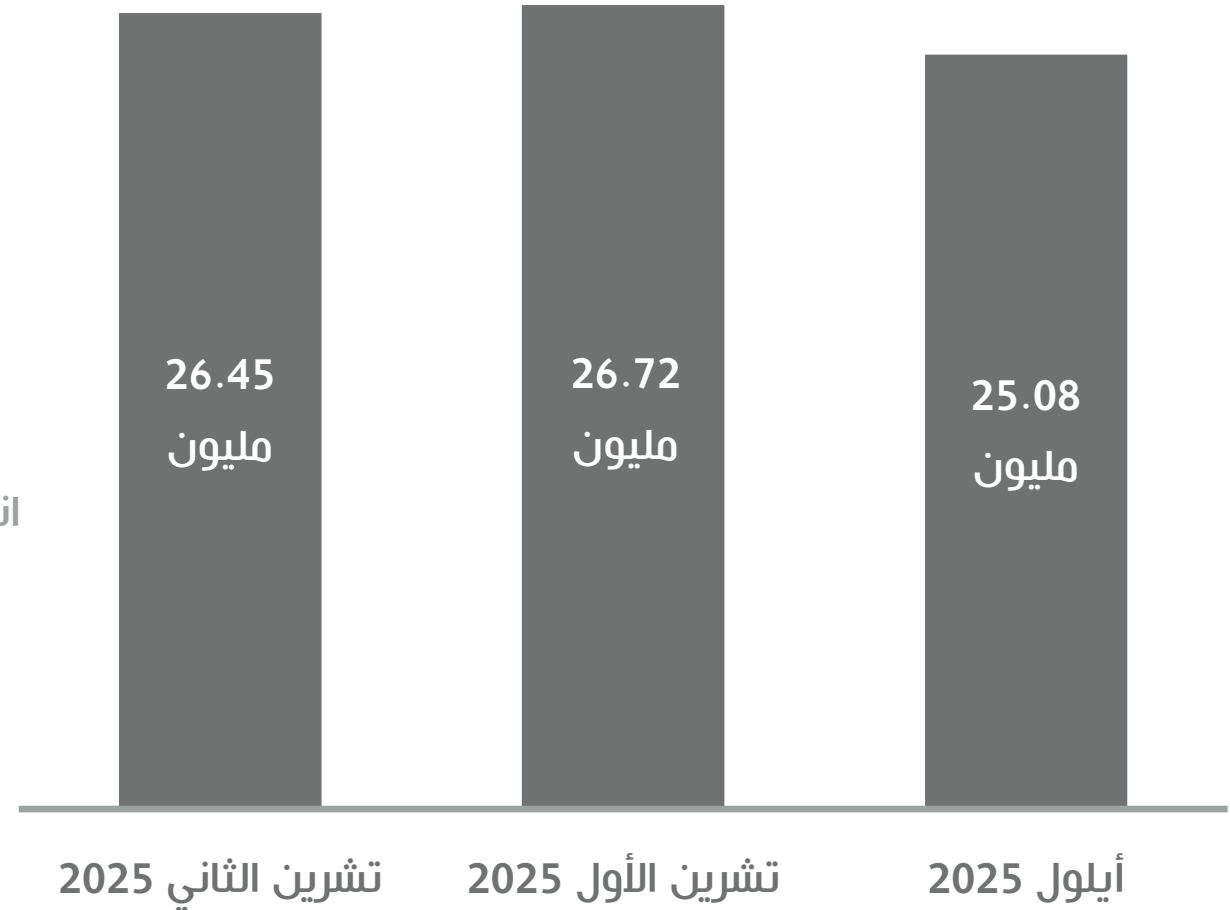
23.86
مليار د.أ

حركات كليك وجوموبي

إجمالي عدد الحركات خلال الثلاثة أشهر الماضية

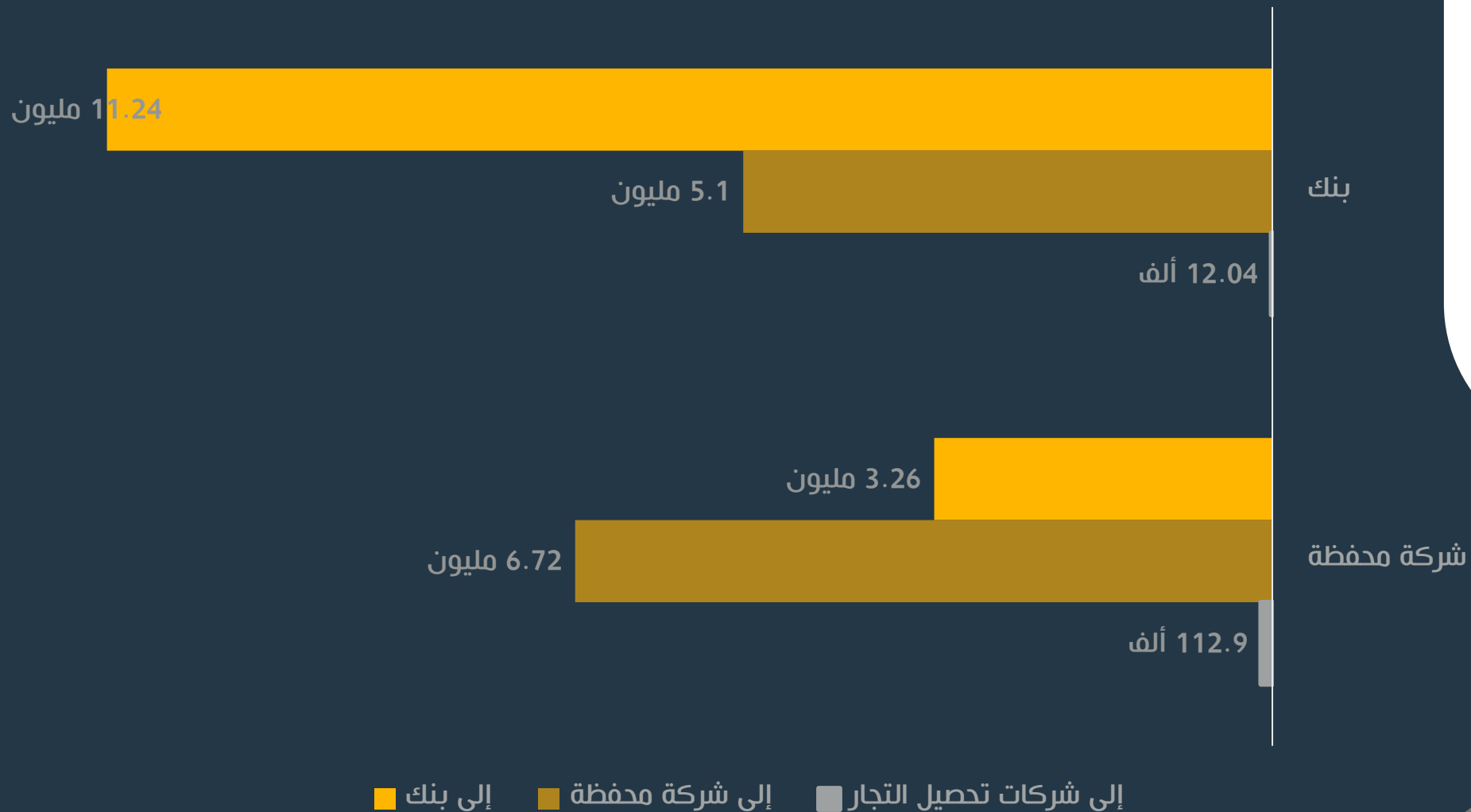


انخفاض في عدد الحركات خلال الشهر الماضي



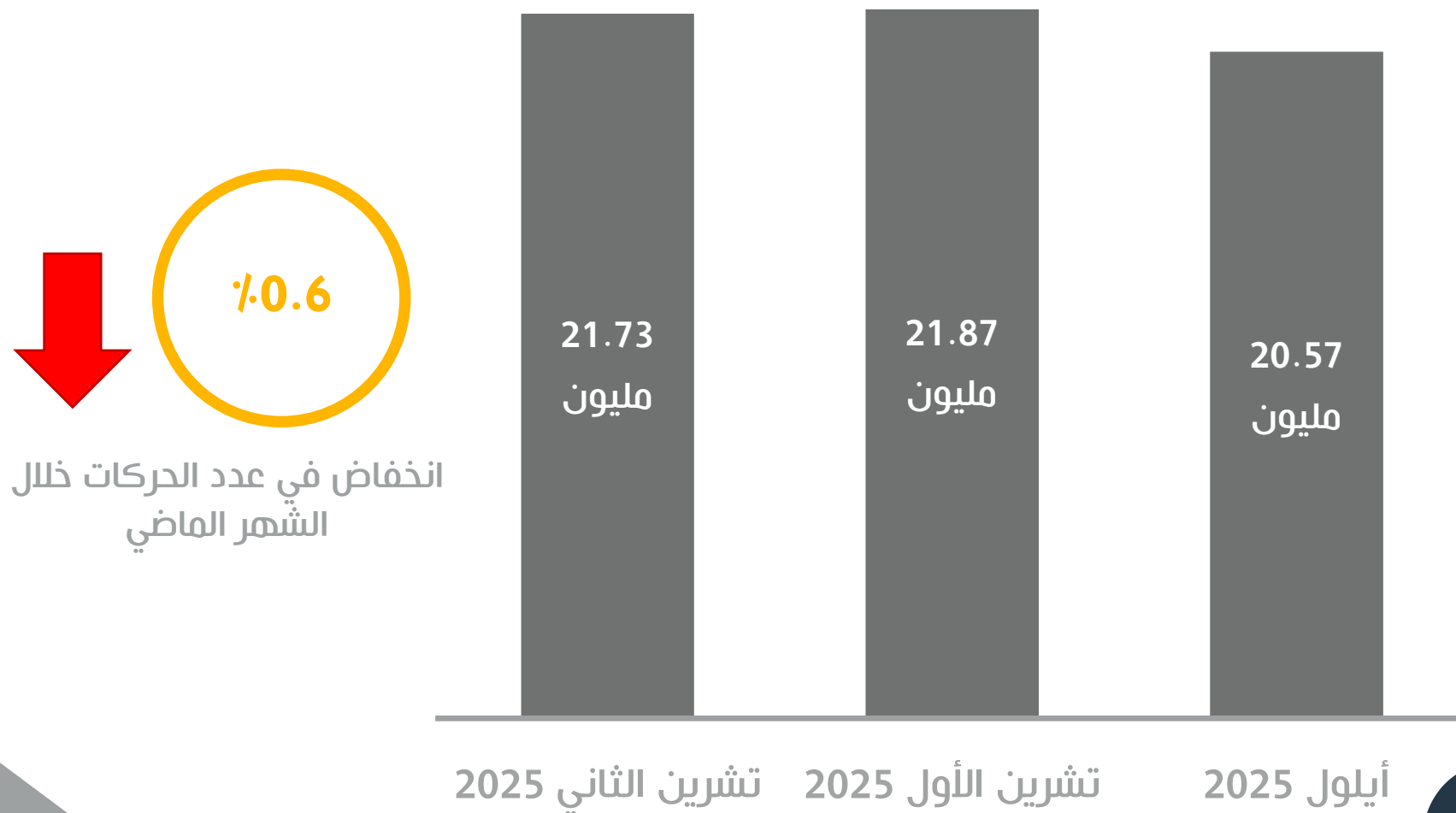
حركات كليك وجوموبي

إجمالي عدد الحركات بين البنوك وشركات المحافظ



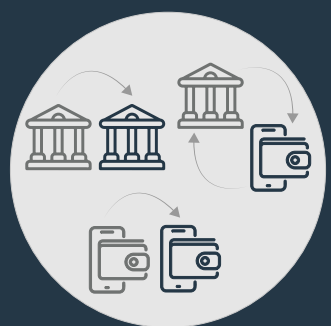
حركات كليك وجوموبي

إجمالي عدد حركات تحويل الأموال خلال الثلاثة أشهر الماضية



التشغيل البيئي لكليك وجوموبي

إجمالي عدد حركات تحويل الأموال بين البنوك ومقدمي خدمات المحافظ الإلكترونية التي تمت من خلال نظامي كليك وجوموبي



72.6%

15.78 مليون

Off Us



27.4%

5.96 مليون

On Us

الحركات بين حسابات داخل نفس المؤسسة المالية: On Us
الحركات بين حسابات في مؤسسات مالية مختلفة: Off Us

التشغيل البيئي لكلبك وجوموبي

عدد حركات تحويل الأموال بين البنوك ومقدمي خدمة المحفظة الإلكترونية



41%

2.76 مليون
شركة محفظة إلى بنك




59%

3.97 مليون
بنك إلى شركة محفظة

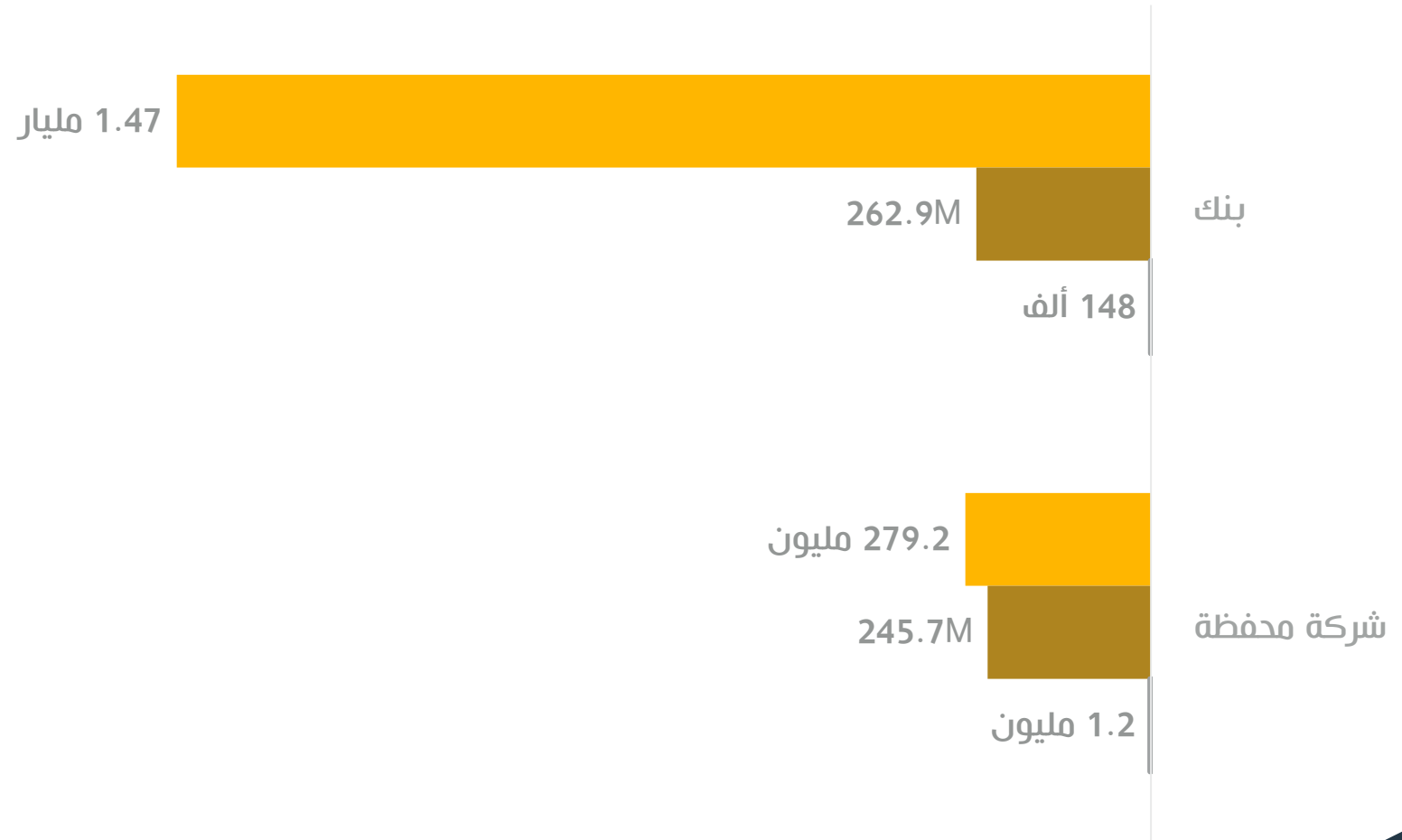
حركات كليك وجوموبي

إجمالي قيمة الحركات خلال الأشهر الثلاثة الماضية



CliQ & JoMoPay Transactions

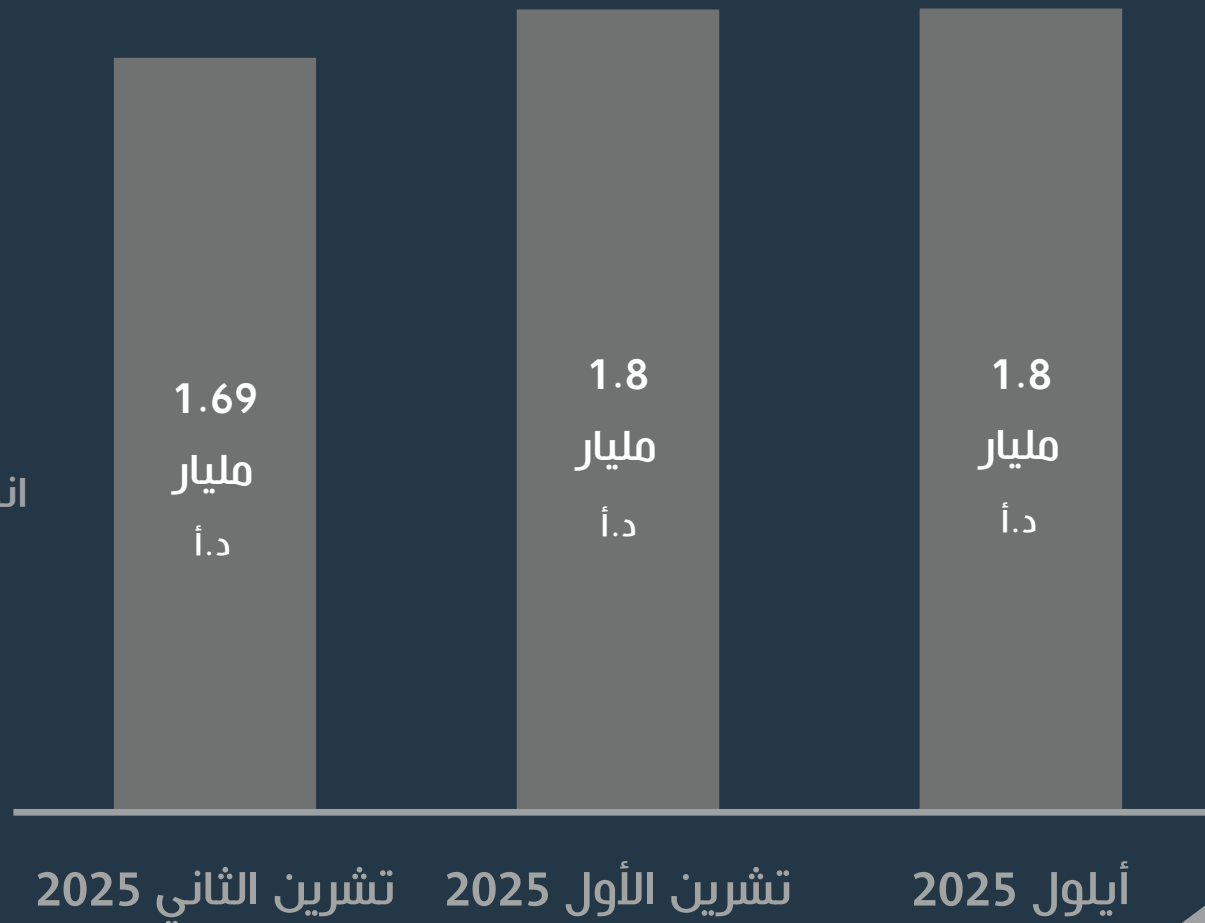
Total Value of Banks and PSPs Transactions



إلى بنك (to Bank) إلى شركة محفظة (to PSP) إلى شركات تحصيل التجار (to Merchant Acquirers)

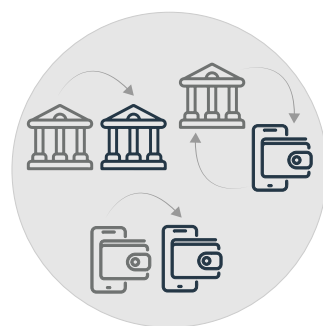
حركات كليك وجوموبي

إجمالي قيمة حركات تحويل الأموال خلال الثلاثة أشهر الماضية



التشغيل البيني لكليك وجوموبي

إجمالي قيم حركات تحويل الأموال بين جميع البنوك ومقدمي خدمات المحافظ الإلكترونية التي تمت من خلال نظامي كليك وجوموبي



79.8%

1.35 مليار د.أ.
Off Us



20.2%

340.05 مليون د.أ.
On Us

الحركات بين حسابات داخل نفس المؤسسة المالية: On Us
الحركات بين حسابات في مؤسسات مالية مختلفة: Off Us

التشغيل البيئي لكليك وجوموبي

قيم حركات تحويل الأموال بين البنوك ومقدمي خدمة المحفظة الإلكترونية



55.1%

229.6 مليون د.أ.
شركة محفظة إلى بنك

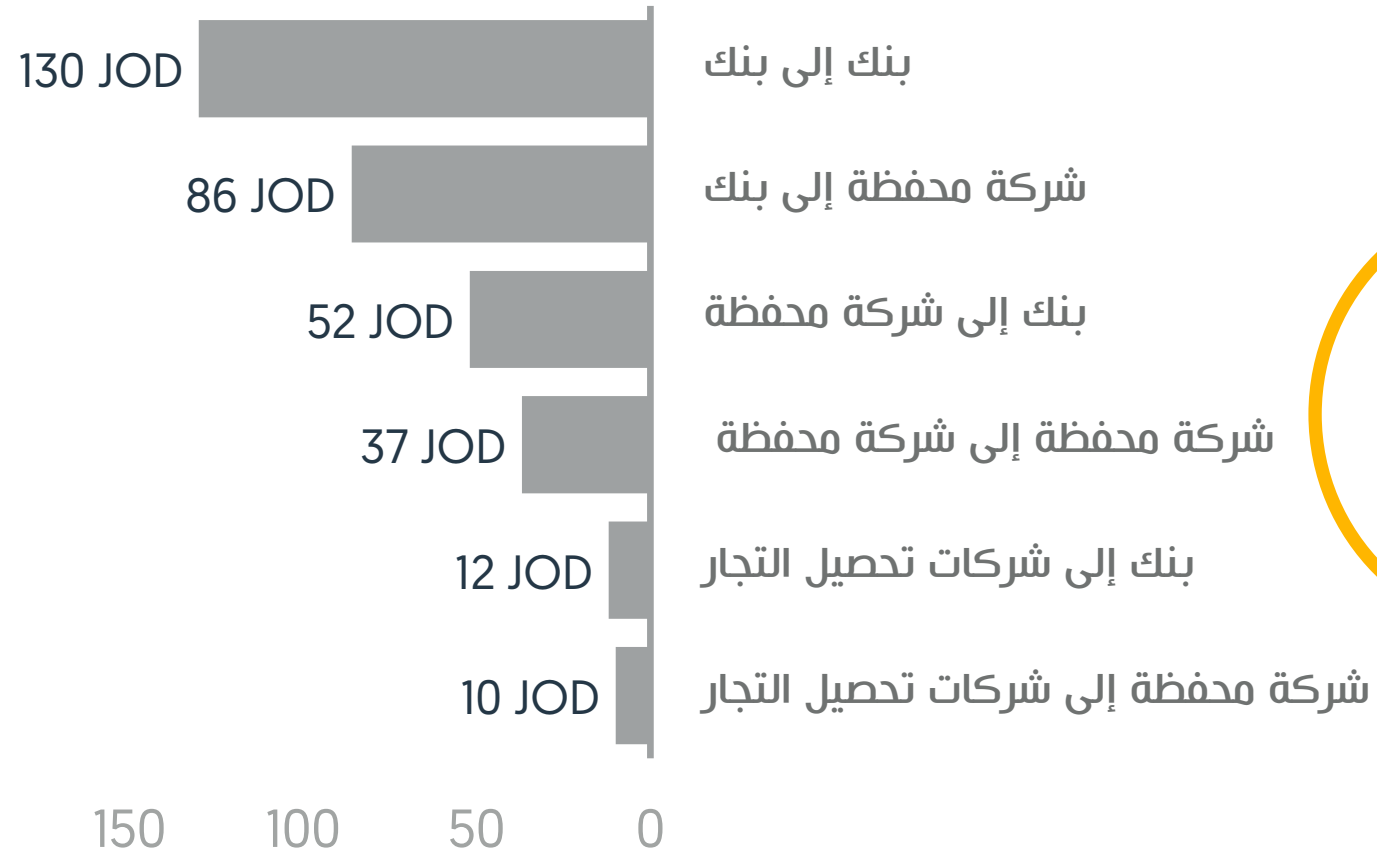


44.9%

187 مليون د.أ.
بنك إلى شركة محفظة

متوسط قيمة حركات كليك وجوموبي

متوسط قيمة الحركات للبنوك وشركات المحافظ وبينها



85

د.أ

متوسط
قيمة الحركات

أنظمة الدفع الفوري في الأردن

CliQ & JoMoPay

التقرير الشهري

تشرين الثاني 2025

أنظمة الدفع الفوري للحوالات الصادرة من البنوك ومقدمي
خدمات الدفع عبر الهاتف النقال

54



11.2025

المدفوعات الفورية – إجمالي عدد وقيمة الحركات منذ بداية العام 2025

الحوالات الصادرة من البنوك ومقدي خدمات الدفع عبر الهاتف النقال

من خلال الحسابات البنكية
150.25 مليون



من خلال المحافظ الإلكترونية
91.11 مليون



من خلال الحسابات البنكية
18.09 مليار د.أ



من خلال المحافظ الإلكترونية
5.78 مليار د.أ



إجمالي عدد الحركات

241.36 مليون



إجمالي قيمة الحركات

23.86 مليار د.أ



مستخدمو الدفع الفوري

إجمالي عدد مستخدمي الدفع الفوري من خلال البنوك ومقدمي خدمات الدفع عبر الهاتف النقال في الأردن

عدد المستخدمين منذ
بداية 2025 **3.88** مليون



حساب بنكي
ومحفظة إلكترونية

1.04 مليون



حساب محفظة
إلكترونية فقط

1.73 مليون



حساب بنكي فقط

1.05 مليون

حركات الدفع الفوري

عدد الحركات الصادرة عن البنوك ومقدمي خدمات الدفع عبر الهاتف

إجمالي عدد الحركات لشهر
تشرين الثاني 2025

26.45 مليون



عدد الحركات التي تمت من خلال
المحافظ الإلكترونية

10.1 مليون



عدد الحركات التي تمت من خلال
الحسابات البنكية

16.35 مليون

حركات الدفع الفوري

قيمة الحركات الصادرة عن البنوك ومقدمي خدمات الدفع عبر الهاتف النقال

إجمالي قيمة الحركات لشهر
تشرين الثاني 2025

2.25 مليار د.أ



قيمة الحركات من خلال المحافظ
الإلكترونية

0.53 مليار د.أ



قيمة الحركات من خلال
الحسابات البنكية

1.73 مليار د.أ

حركات الدفع الفوري

معدل قيمة الحوالات الصادرة من البنوك ومقدمي خدمات الدفع عبر الهاتف النقال

معدل قيمة إجمالي الحركات لشهر
تشرين الثاني 2025

85.2 د.أ



معدل قيمة الحركات من خلال
المحافظ الإلكترونية

52.1 د.أ



معدل قيمة الحركات من خلال
الحسابات البنكية

105.7 د.أ

إي فواتيركم

التقرير الشهري
تشرين الثاني 2025


60

نظام إي فواتيركم لعرض وتحصيل الفواتير إلكترونياً




11.2025

إجمالي عدد وقيمة الحركات منذ بداية العام 2025



عدد الحركات

68.4
مليون

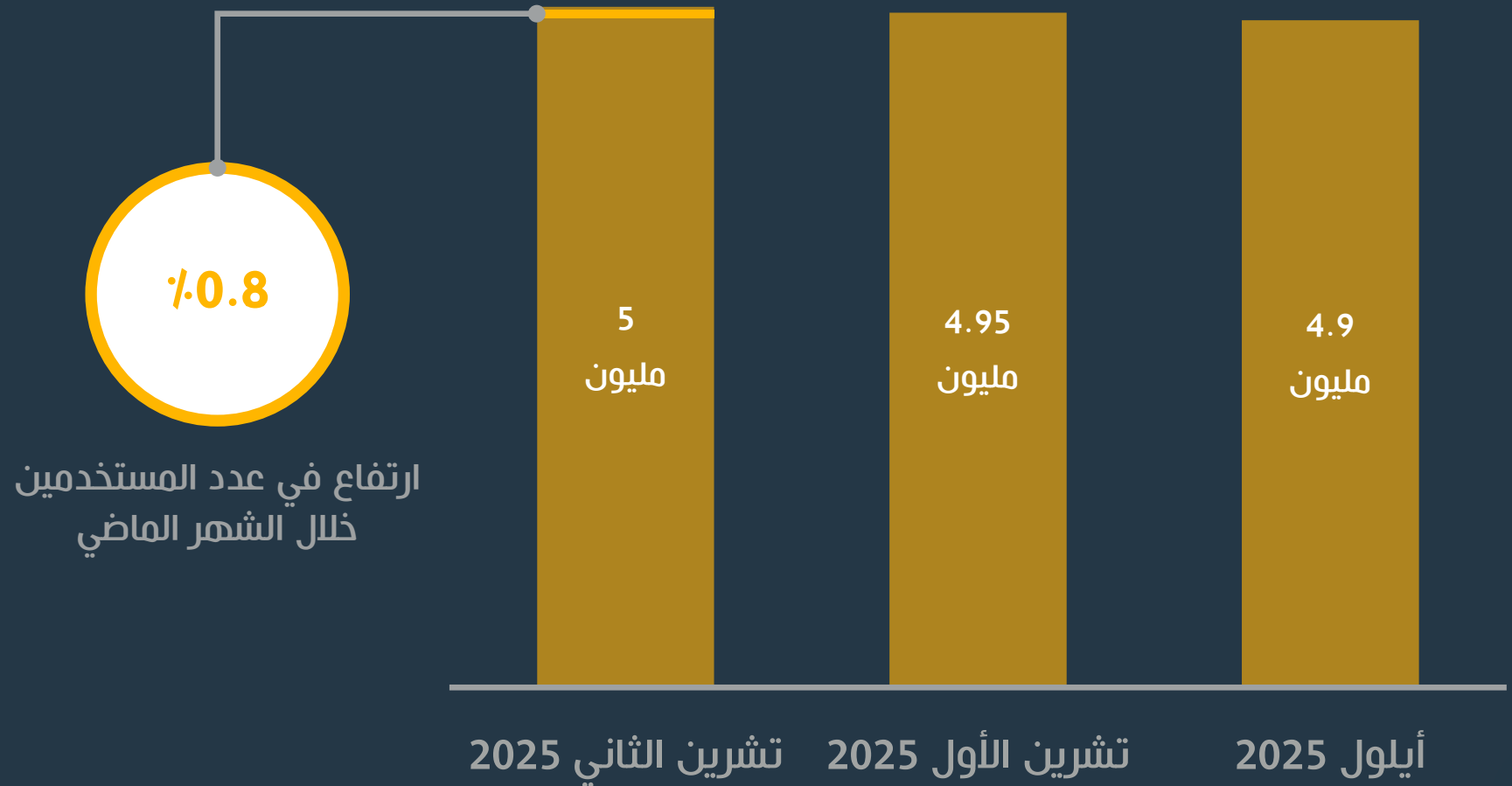


قيمة الحركات

14.39
مليار د.أ

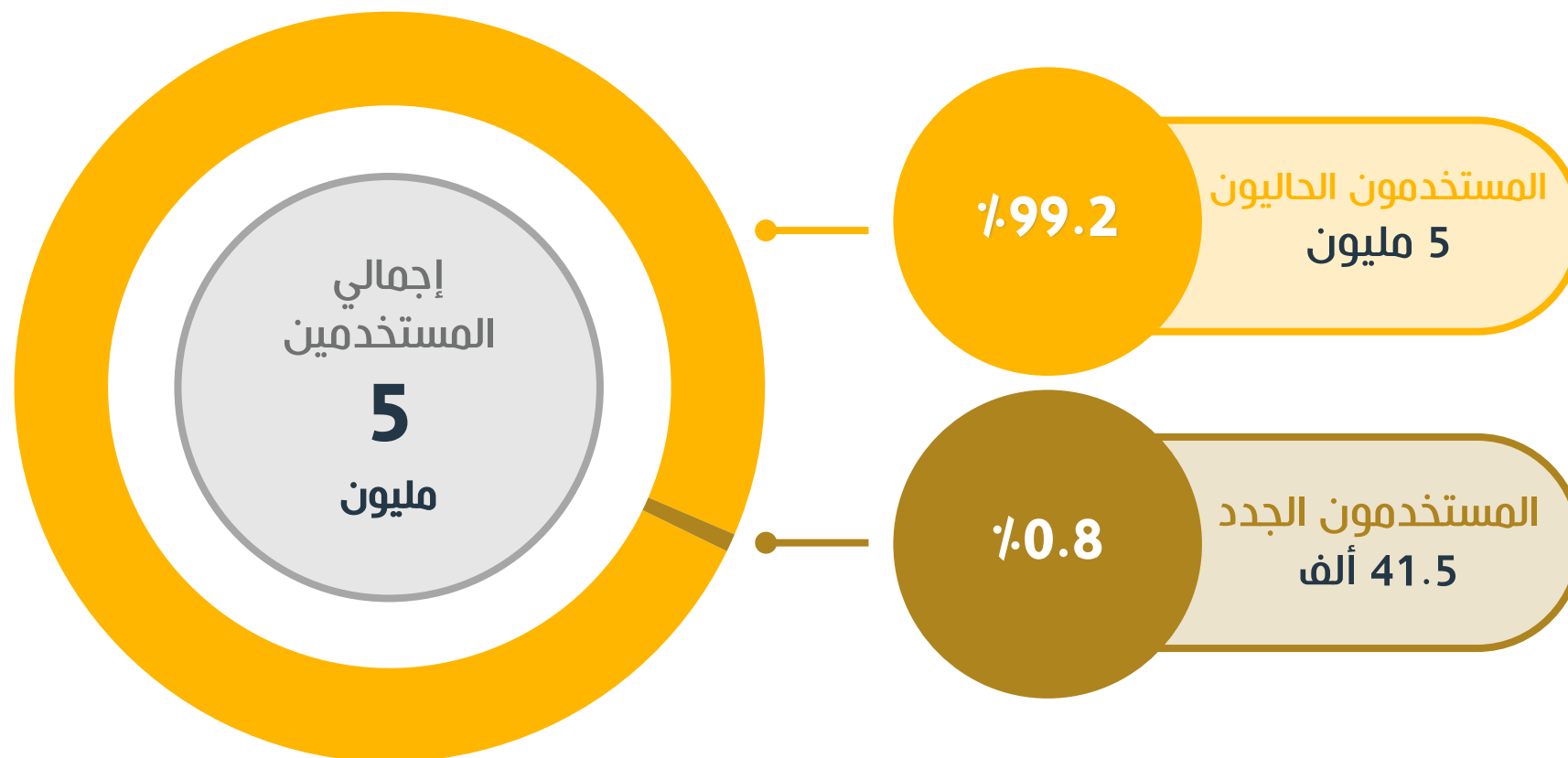
مستخدمو إي فواتيركم

إجمالي عدد المستخدمين خلال الثلاثة أشهر الماضية



مستخدمو إي فواتيركم

عدد المستخدمين إي فواتيركم



المفوترون والخدمات

عدد مفوتري وخدمات إي فواتيركم

مفوترون
676




خدمات
2,310

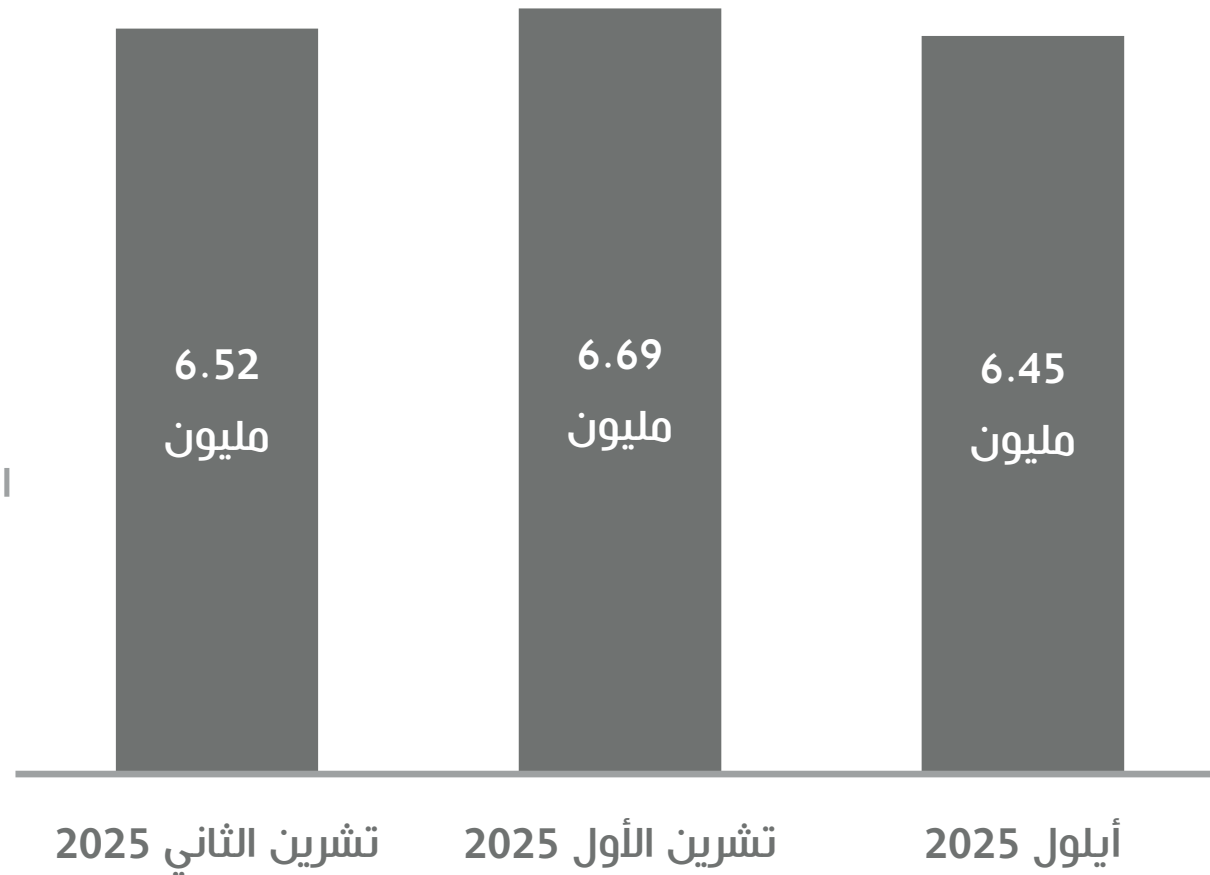


عدد حركات إي فواتيركم

إجمالي عدد الحركات خلال الثلاثة أشهر الماضية

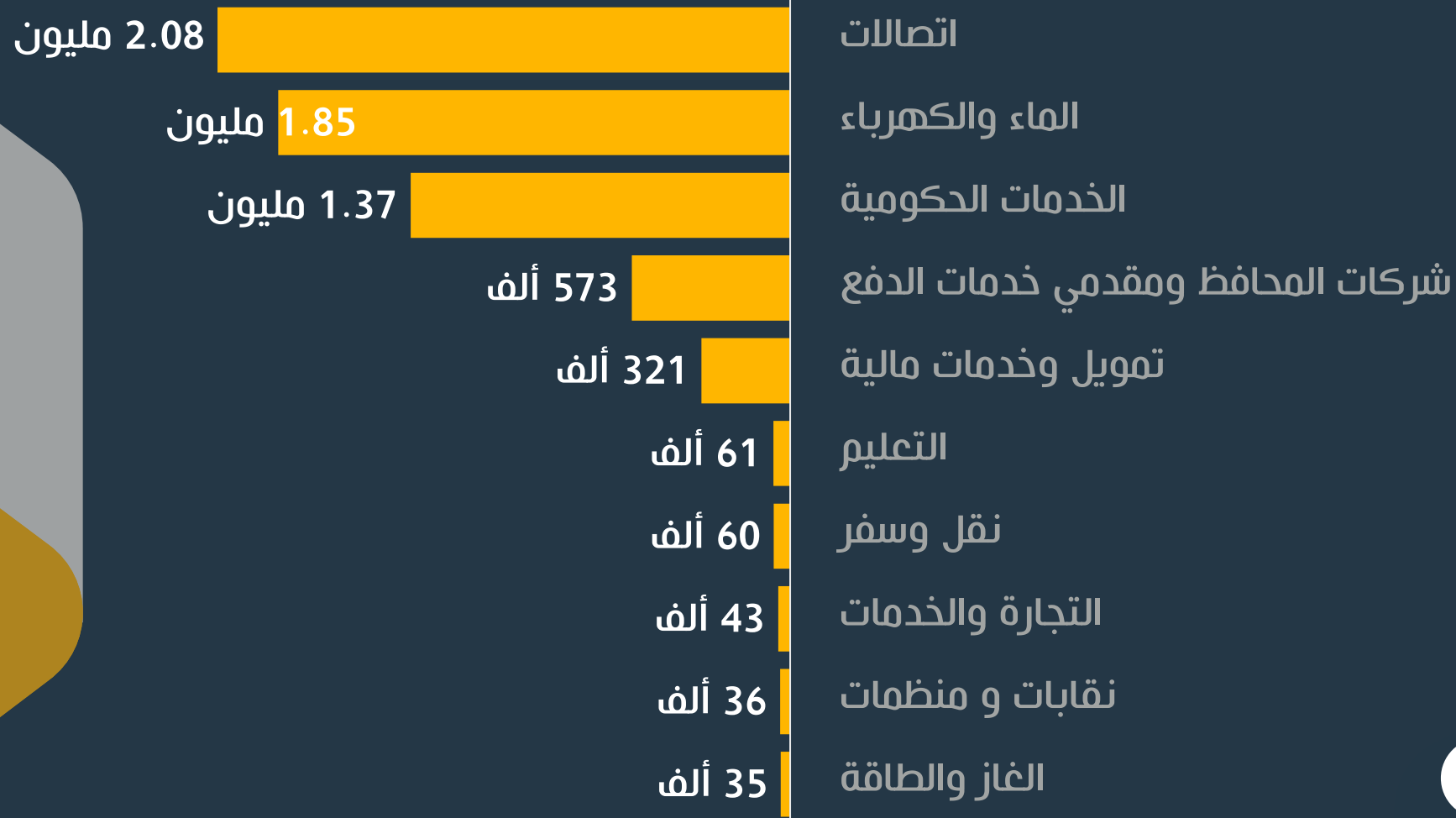


انخفاض في عدد الحركات خلال الشهر الماضي



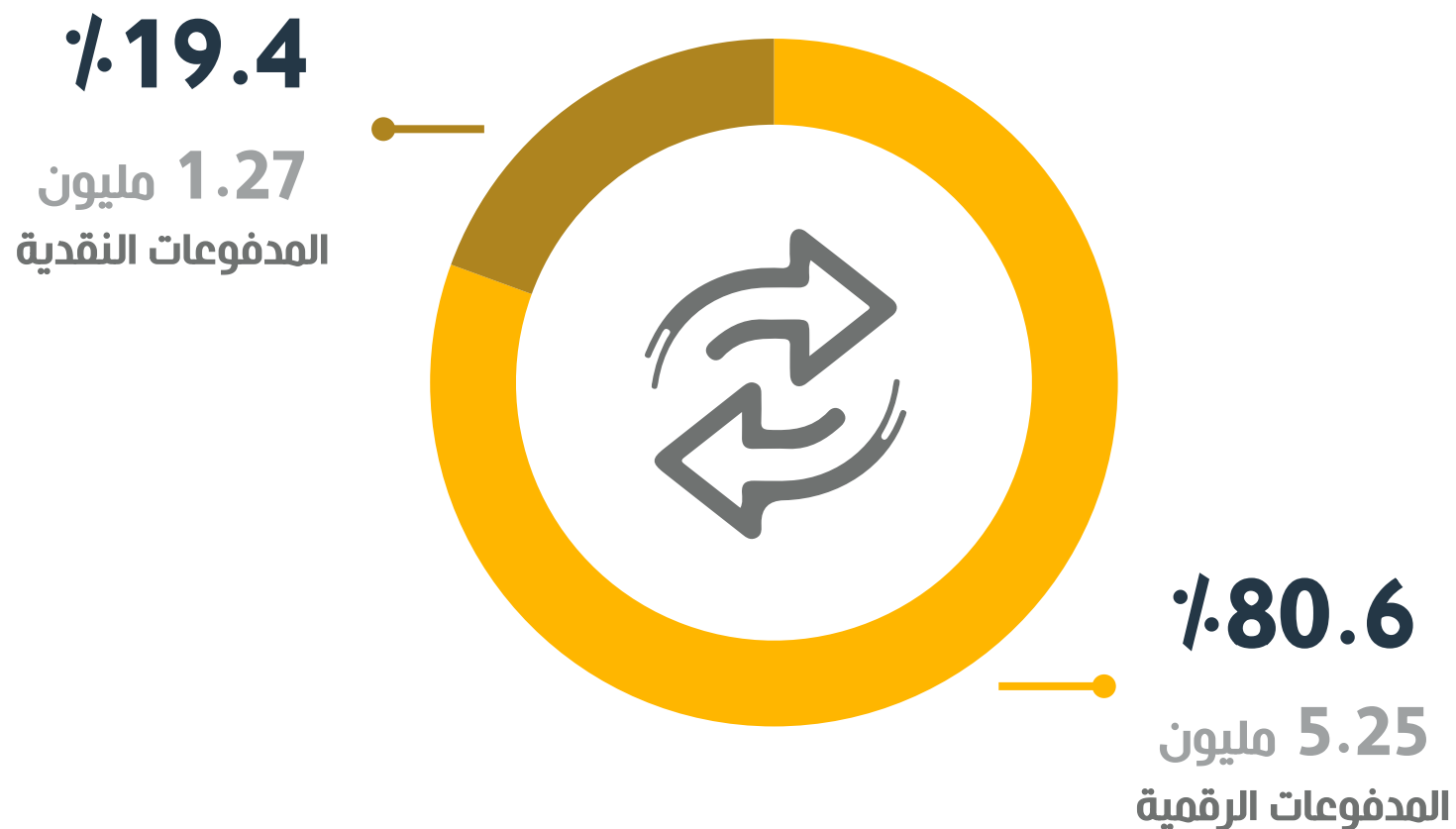
عدد حركات إي فواتيركم

عدد الحركات بحسب نوع الخدمة



عدد حركات إي فواتيركم

نسبة الحركات بحسب طريقة الدفع




قيمة حركات إي فواتيركم

إجمالي قيمة الحركات خلال الأشهر الثلاثة الماضية

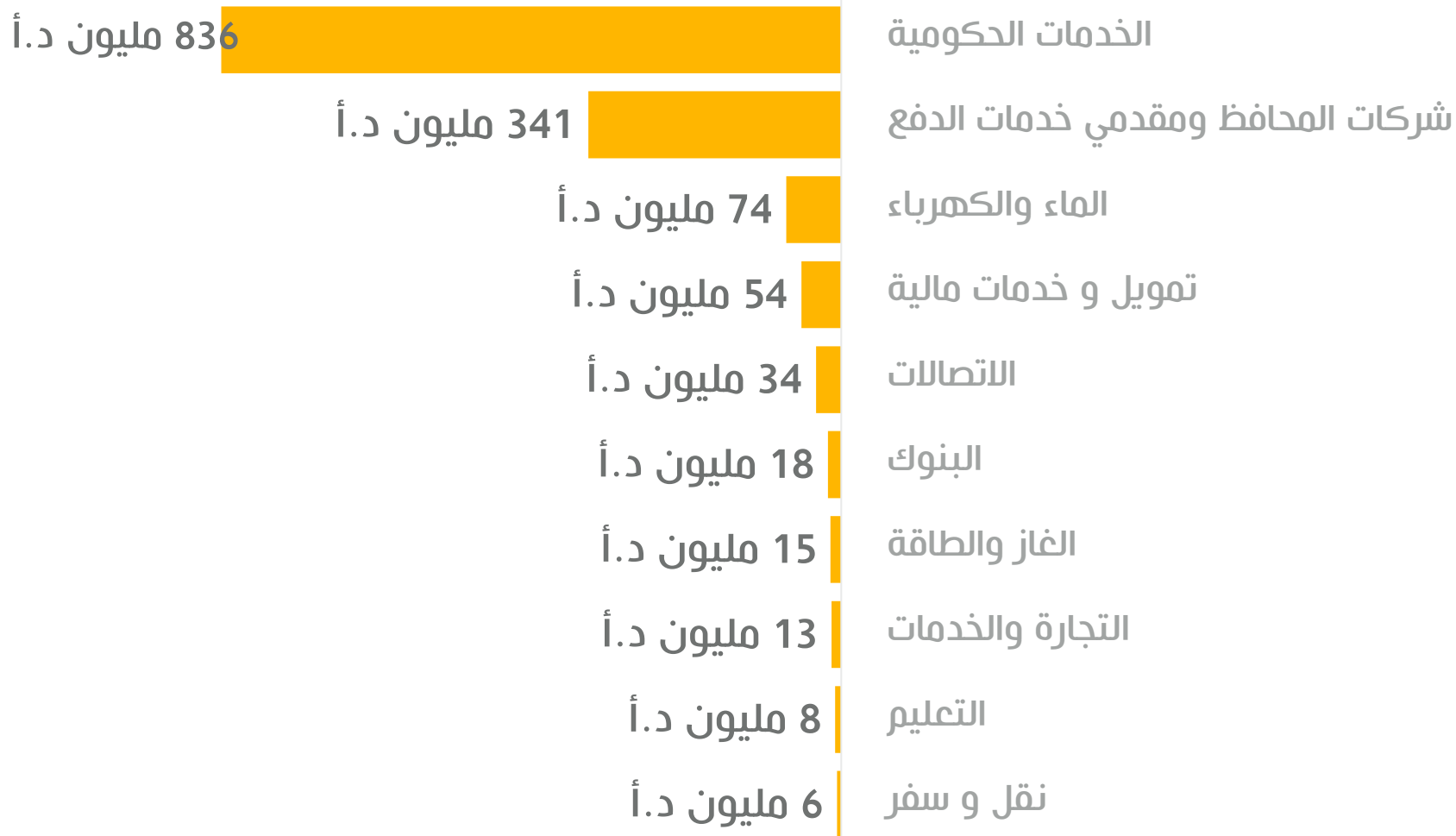


انخفاض في قيم الحركات خلال الشهر الماضي



قيمة حركات إي فواتيركم

قيمة الحركات بحسب نوع الخدمة



قيمة حركات إي فواتيركم

نسبة الحركات بحسب طريقة الدفع

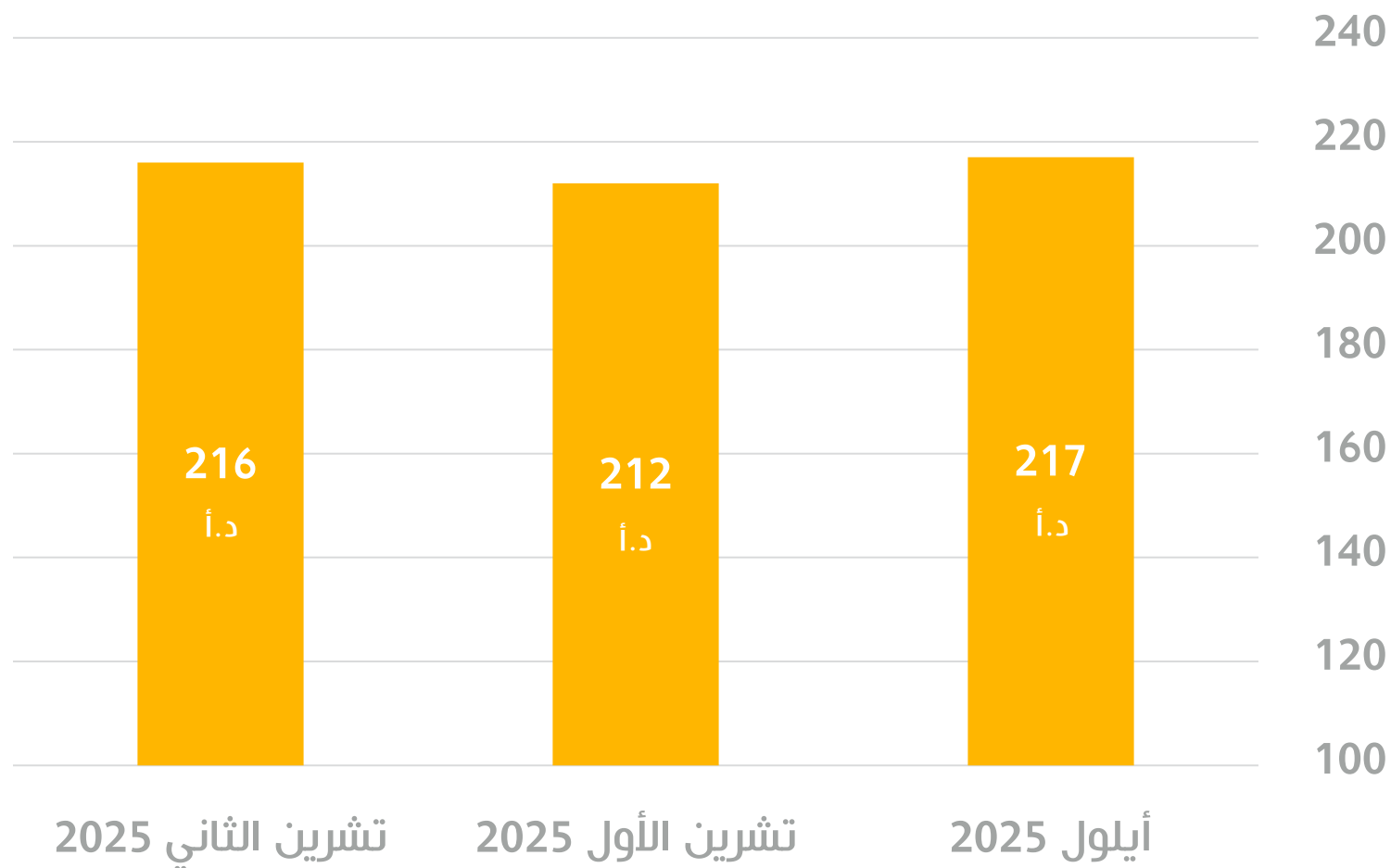
24.1%
338.5 مليون د.أ
المدفوعات النقدية



75.9%
1.07 مليار د.أ
المدفوعات الرقمية

حركات إي فواتيركم

متوسط قيمة الحركات خلال الثلاثة أشهر الماضية





ACH
Automated Clearing House

التقرير الشهري

تشرين الثاني 2025

72

غرفة التقاص الآلي




11.2025

إجمالي عدد وقيمة الحركات المنفذة بالدينار الأردني منذ بداية العام 2025



عدد الحركات

10.97
مليون

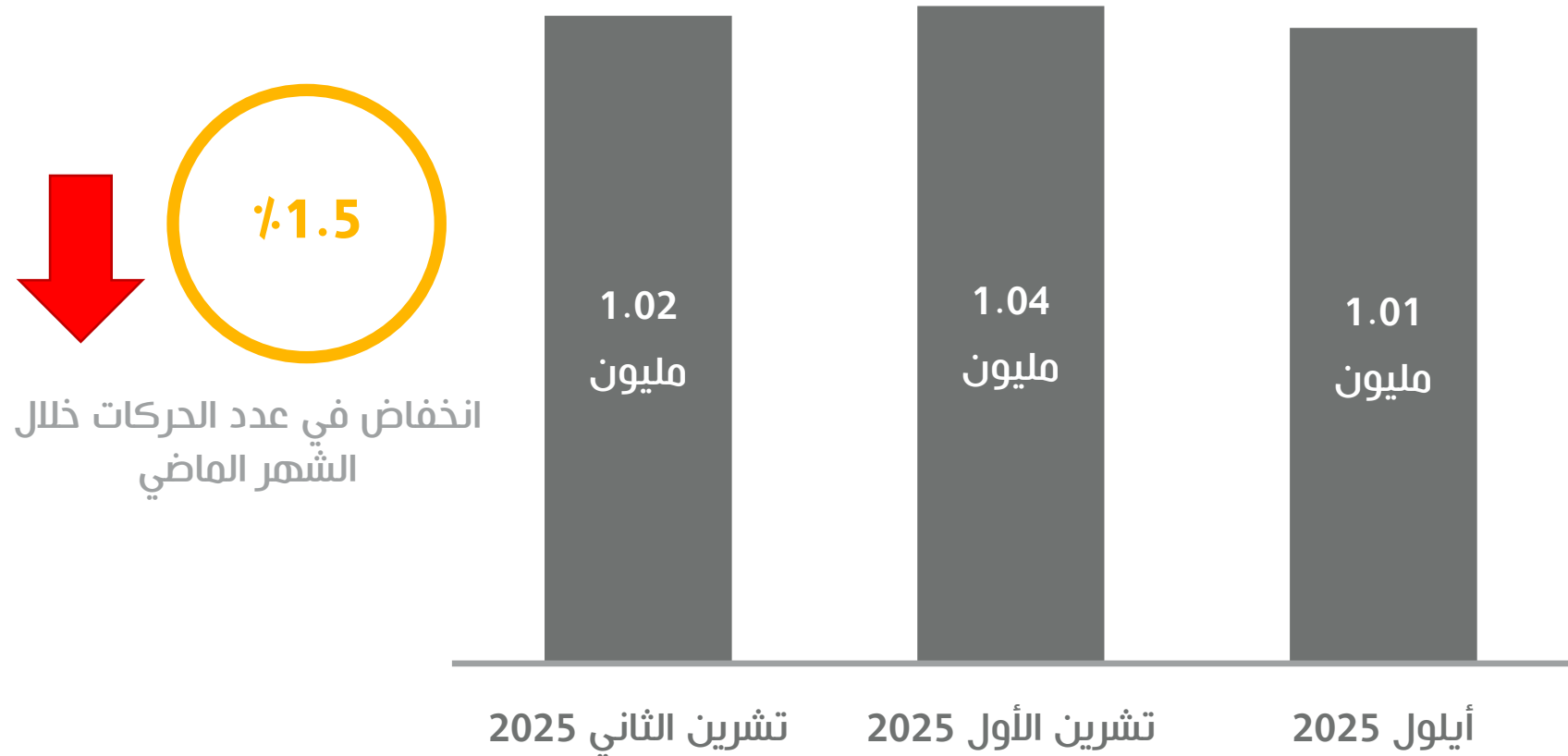


قيمة الحركات

9.07
مليار د.أ

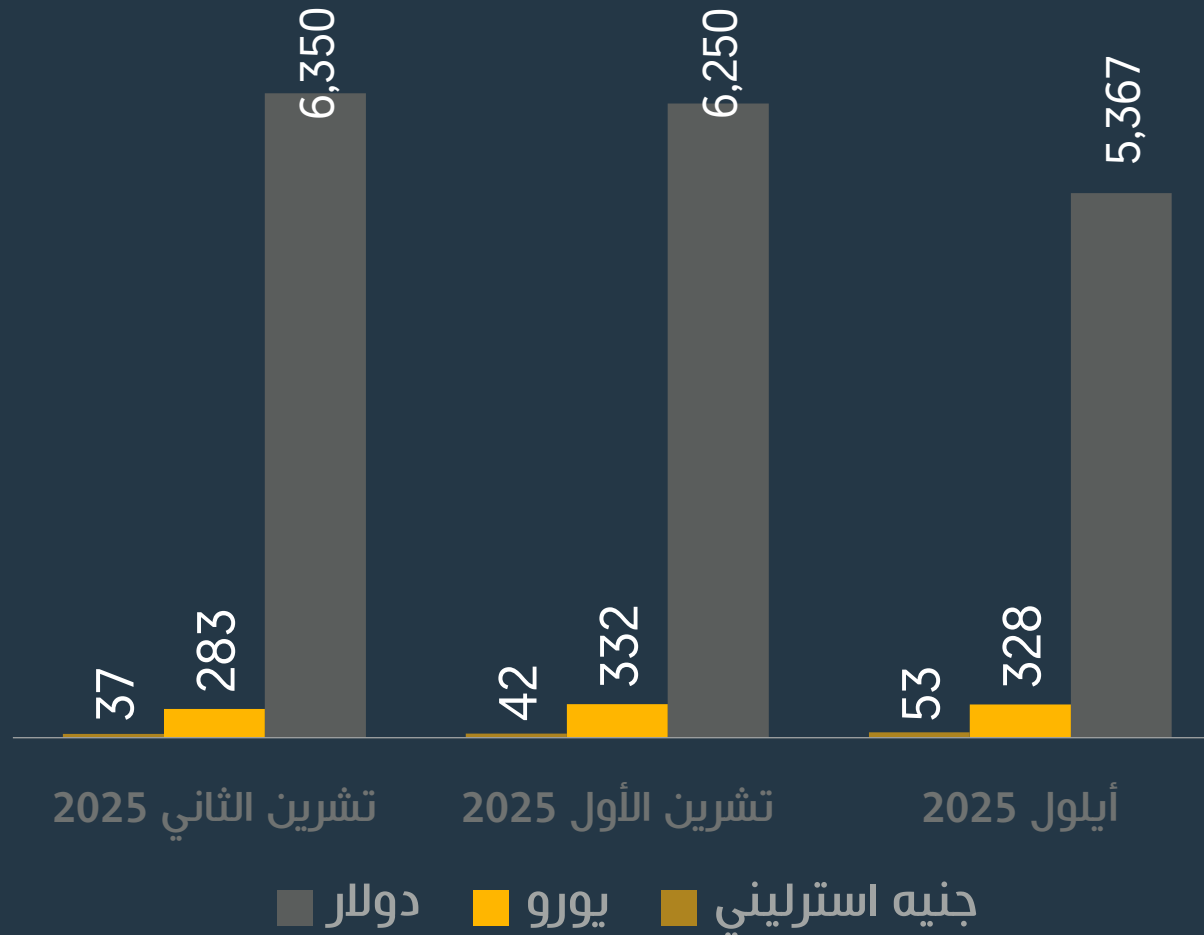
حركات غرفة التقاص الآلي

إجمالي عدد حوالات الدينار الأردني خلال الثلاثة أشهر الماضية



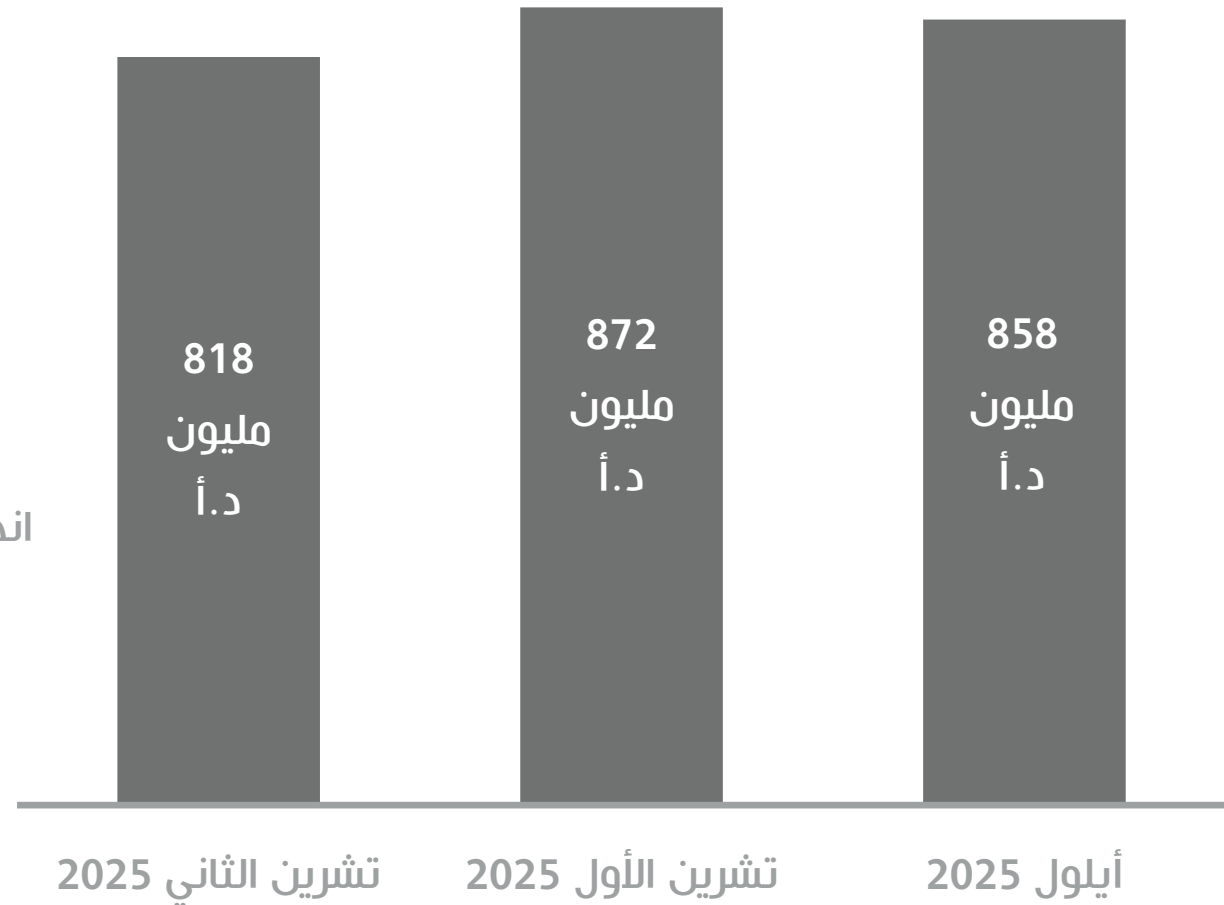
حركات غرفة التقاص الآلي

إجمالي عدد الحوالات المنفذة بالعملة الأجنبية خلال الثلاثة أشهر الماضية



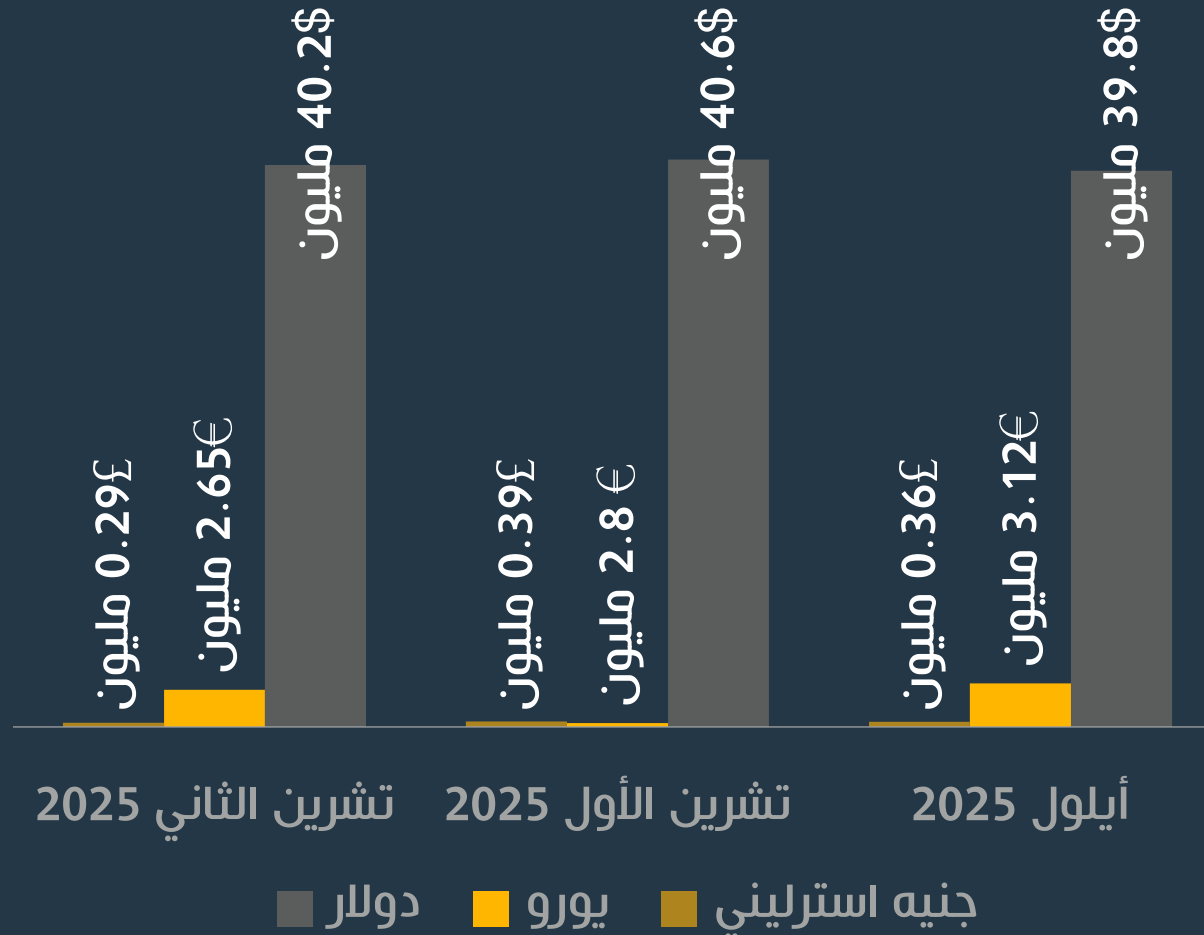
حركات غرفة التقاص الآلي

إجمالي قيمة الحوالات الدينار الأردني خلال الثلاثة أشهر الماضية



حركات غرفة التقاص الآلي

اجمالي قيمة الحوالات المنفذة بالعملات الأجنبية خلال الثلاثة أشهر الماضية





ECCCU

Electronic Cheque Clearing Unit

التقرير الشهري تشرين الثاني 2025

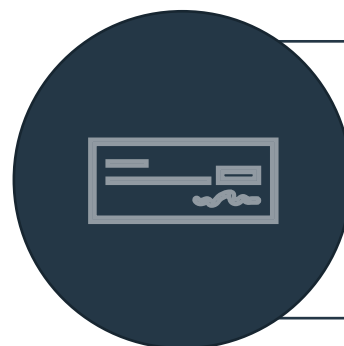
78

نظام المقاصة الإلكترونية للشيكات




11.2025

إجمالي عدد وقيمة الحركات منذ بداية العام 2025



عدد الحركات

5.72
مليون

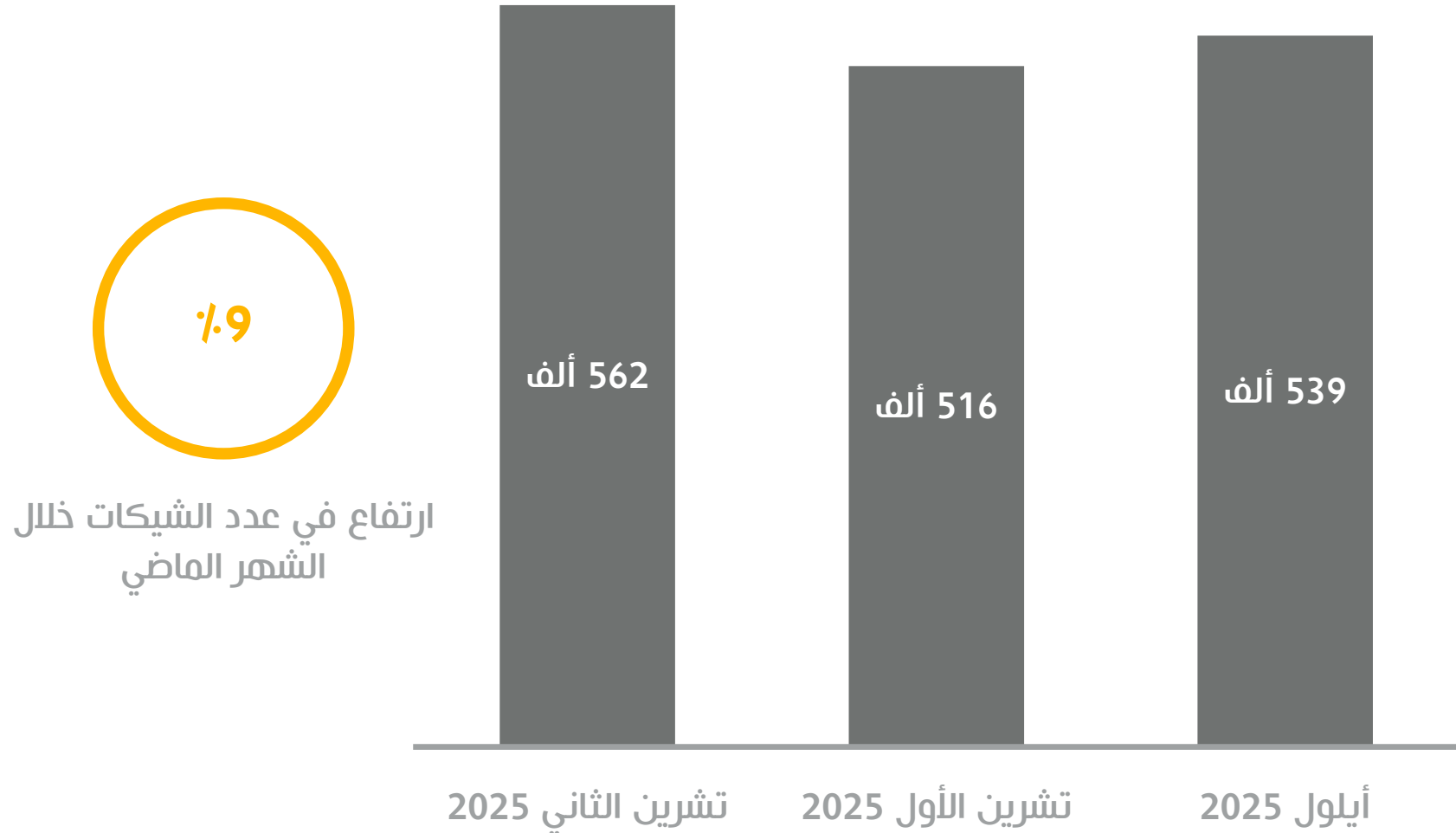


قيمة الحركات

37.11
مليار د.أ

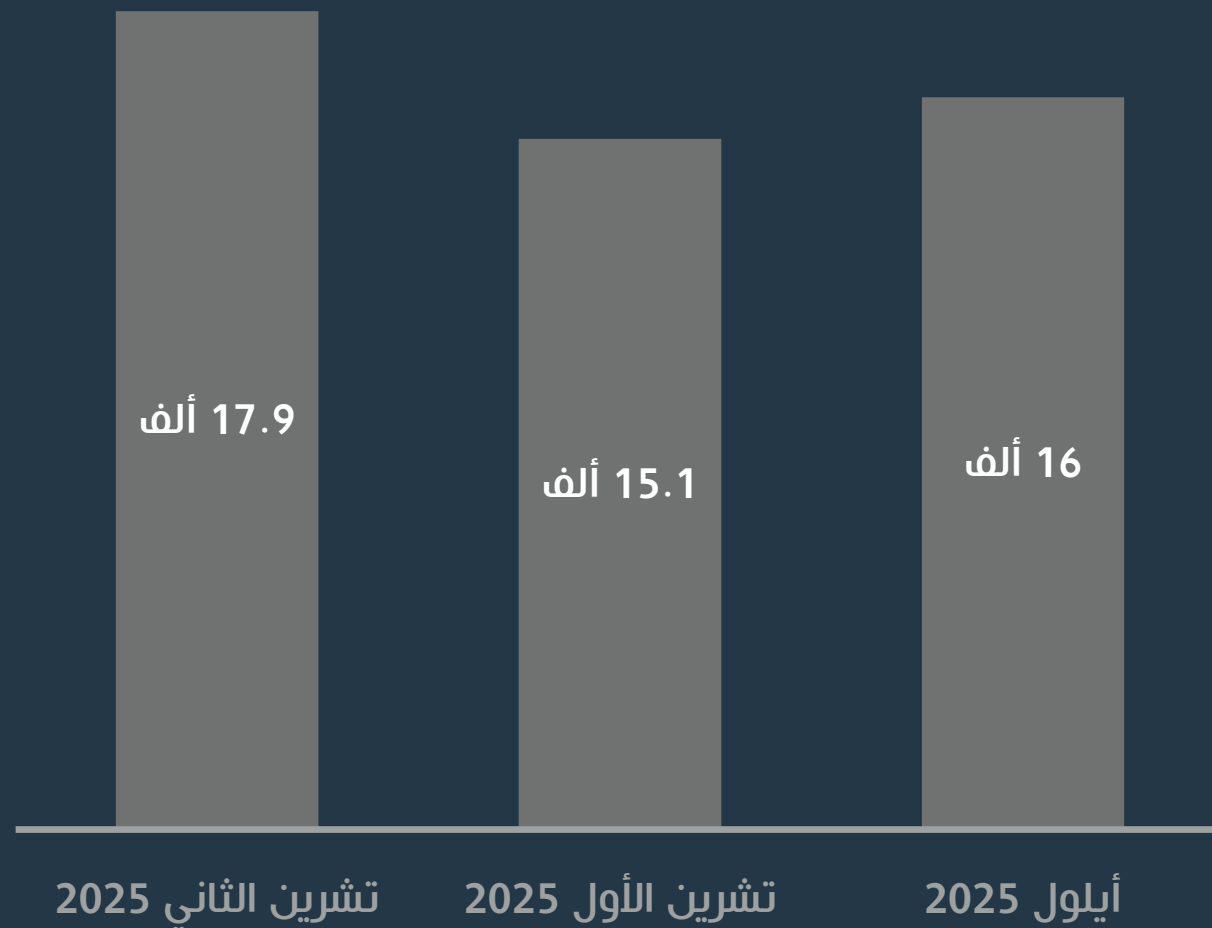
نظام المقاصة الإلكترونية للشيكات

إجمالي عدد الشيكات المتداولة خلال الثلاثة أشهر الماضية



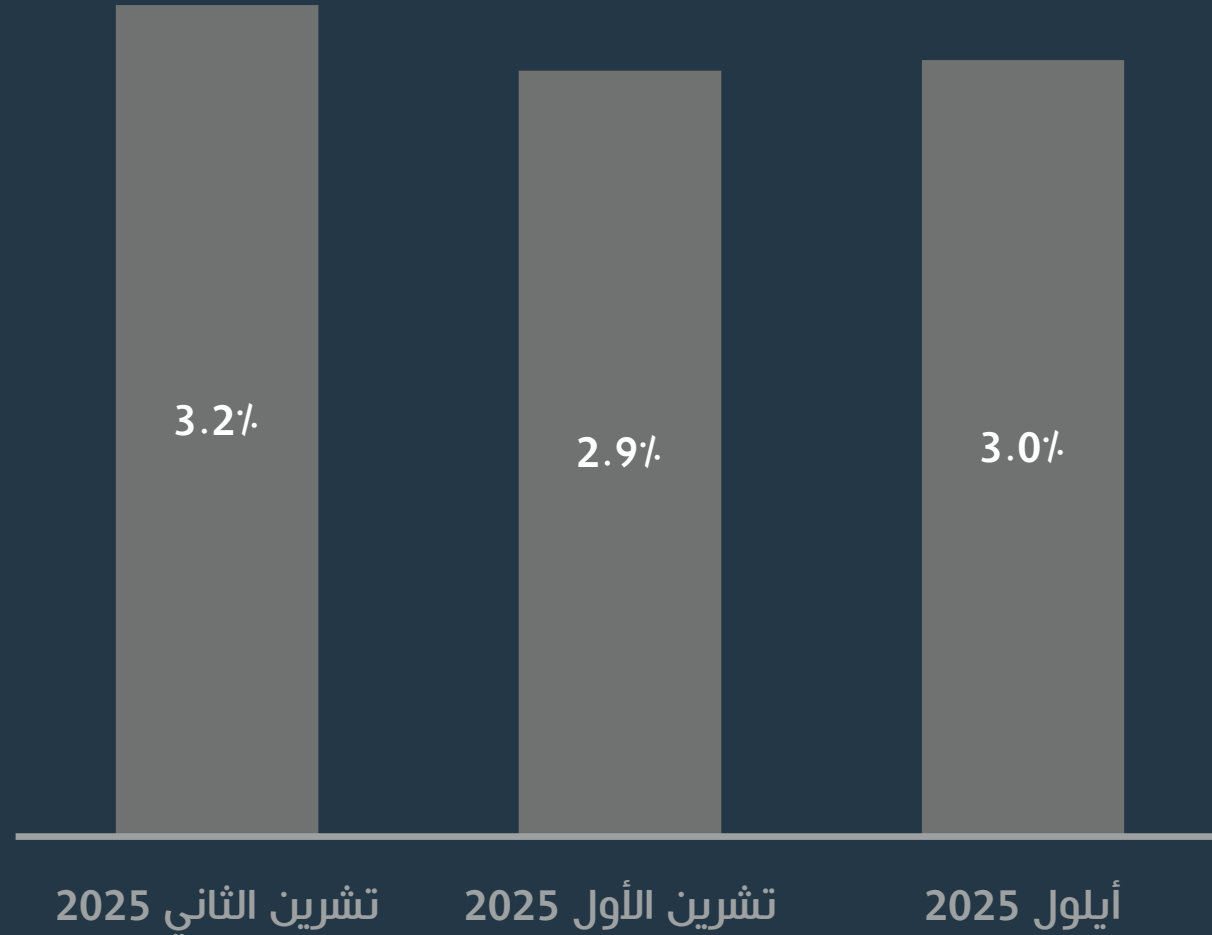
الشيكات المرتجعة على النظام

إجمالي عدد الشيكات المرتجعة خلال الثلاثة أشهر الماضية



الشيكات المرتجعة على النظام

نسبة الشيكات المرتجعة من إجمالي عدد الشيكات خلال الثلاثة أشهر الماضية



نظام المقاصة الإلكترونية للشيكات

إجمالي عدد الشيكات المرتجعة لأسباب مالية وتقنية

34.4%

6,157

أسباب تقنية



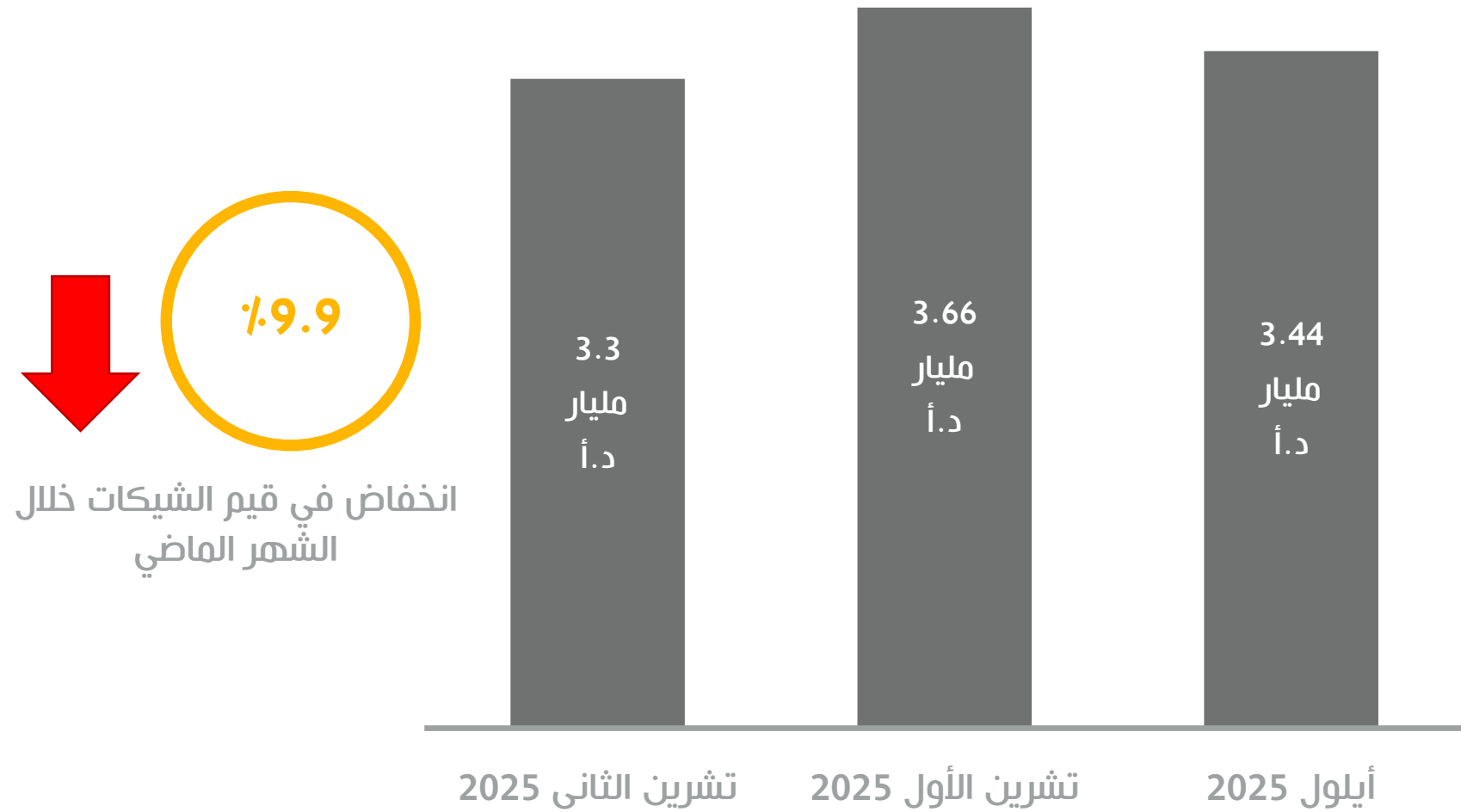
65.6%

11,728

أسباب مالية

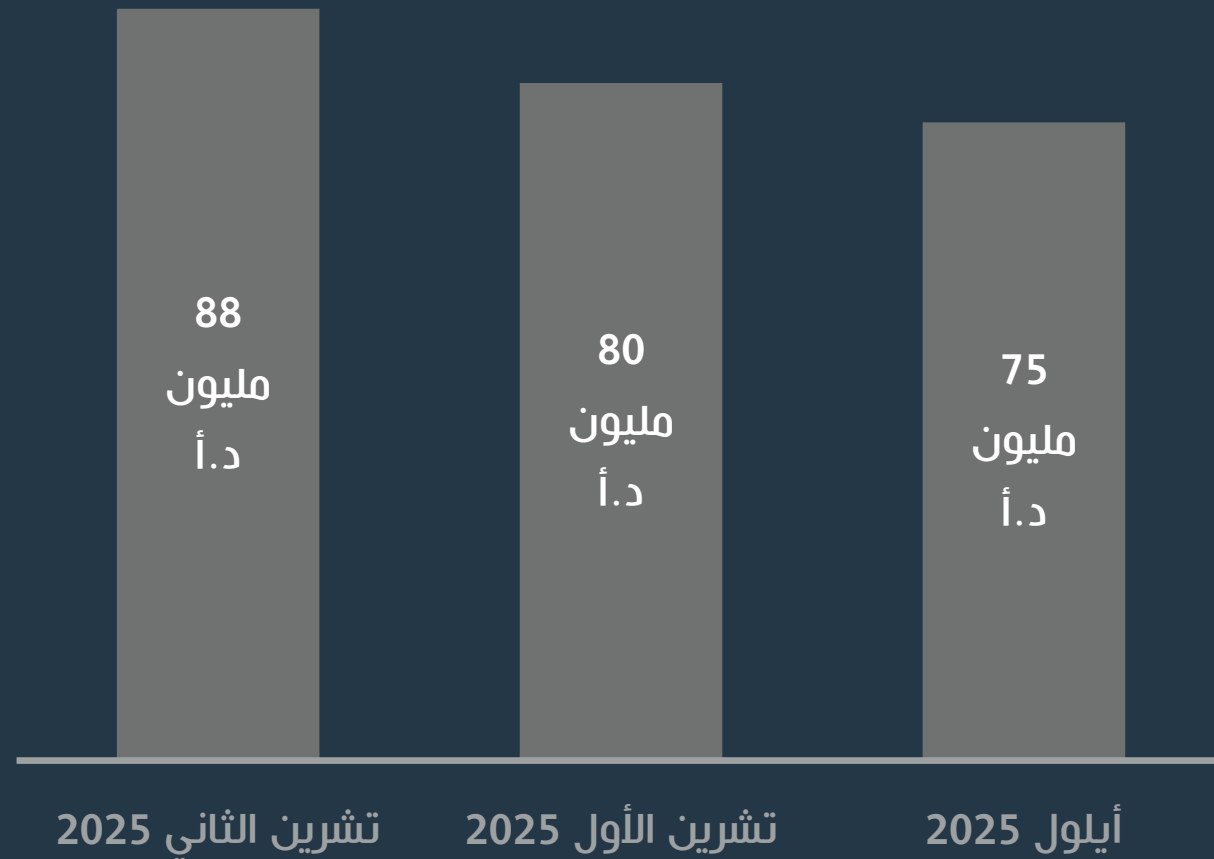
نظام المقاصة الإلكترونية للشيكات

إجمالي قيمة الشيكات المتداولة خلال الثلاثة أشهر الماضية



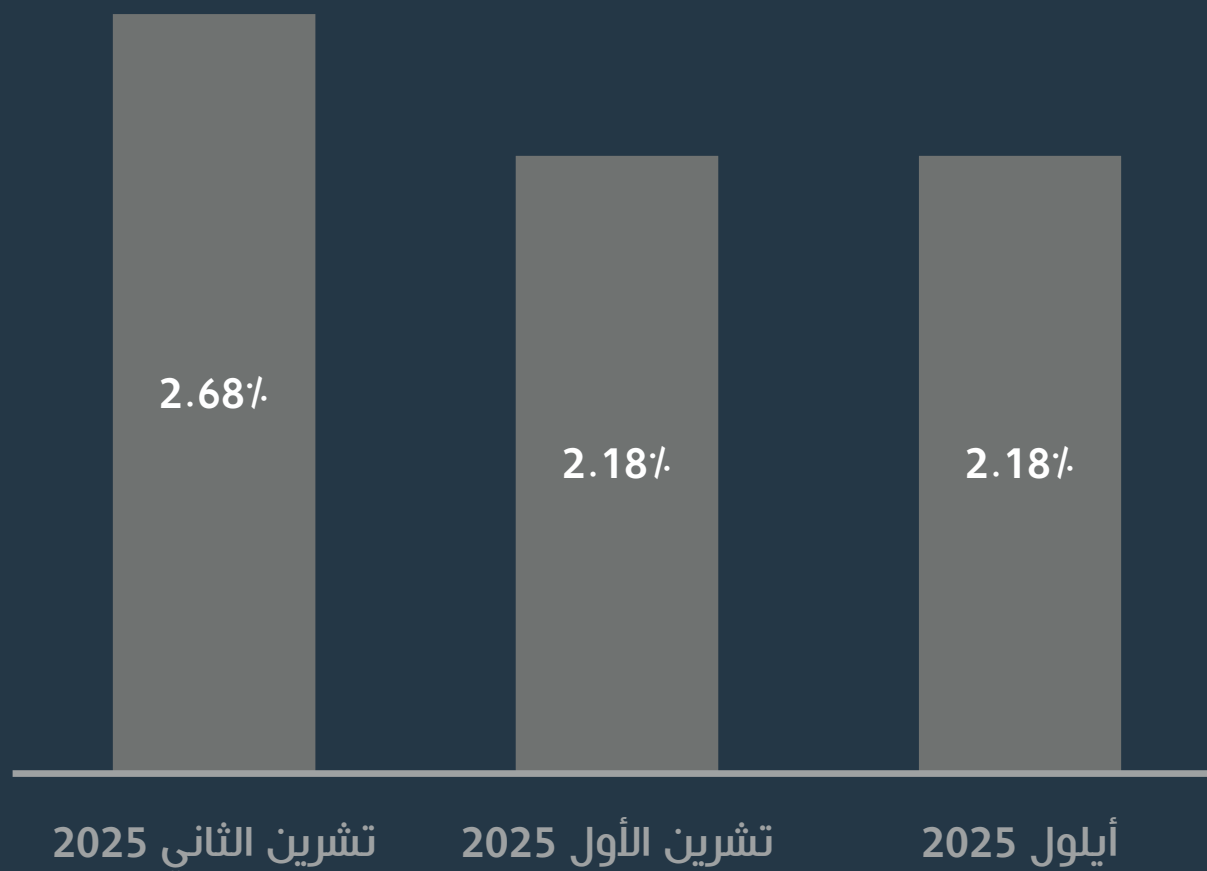
نظام المقاصة الإلكترونية للشيكات

إجمالي قيم الشيكات المرتجعة خلال الثلاثة أشهر الماضية



نظام المقاصة الإلكترونية للشيكات

نسبة الشيكات المرتجعة من إجمالي قيمة الشيكات خلال الثلاثة أشهر الماضية



نظام المقاصة الإلكترونية للشيكات

إجمالي قيم الشيكات المرتجعة لأسباب مالية وتقنية

