



الشركة الأردنية لأنظمة الدفع والتقاص (جوباك)

التقارير الشهرية لأنظمة الدفع

شباط 2026



قائمة المحتويات

41

التشغيل البيئي
لأنظمة الدفع
الفوري

25

JoMoPay

9

CliQ

3

ملخص الأنظمة

78

ECCU
Electronic Cheque Clearing Unit

72

ACH
Automated Clearing House

60

إي فواتيركم

54

أنظمة الدفع
الفوري في
الأردن



ملخص الأنظمة

التقرير الشهري
شباط 2026


3



02.2026

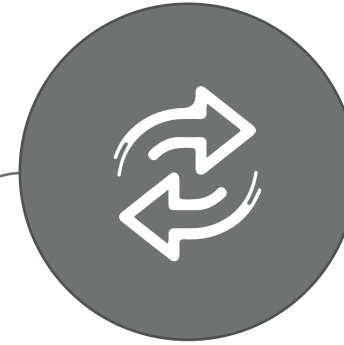


ملخص



قيمة الحركات

1.79 مليار د.أ



عدد الحركات

16.58 مليون



عدد المستخدمين

2.2 مليون

ملخص JoMoPay



قيمة الحركات

0.55 مليار د.أ



عدد الحركات

10.84 مليون



عدد المستخدمين

2.88 مليون

ملخص إي فواتيركم



قيمة الحركات

1.24 مليار د.أ



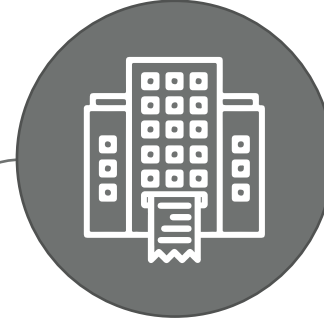
عدد الحركات

6.58 مليون



عدد الخدمات

2,388



عدد المفوترين

698



عدد المستخدمين

5.13 مليون




ACH
Automated Clearing House

ملخص




قيمة حركات الدينار
الأردني

886 مليون د.أ



عدد حركات الدينار
الأردني

1.08 مليون



إجمالي عدد
الحركات

1.08 مليون



ECCCU
Electronic Cheque Clearing Unit

ملخص




قيم الشيكات
المرتجعة

75.3 مليون د.أ



عدد الشيكات
المرتجعة

14.3 ألف



قيم الشيكات
المتداولة

3.23 مليار د.أ



عدد الشيكات
المتداولة

479 ألف



التقرير الشهري

شباط 2026


نظام الدفع الفوري "كليك" للحوالات
الصادرة من البنوك

9




إجمالي عدد وقيمة الحركات منذ بداية العام 2026

الحوالات الصادرة من البنوك



عدد الحركات

34.28 مليون



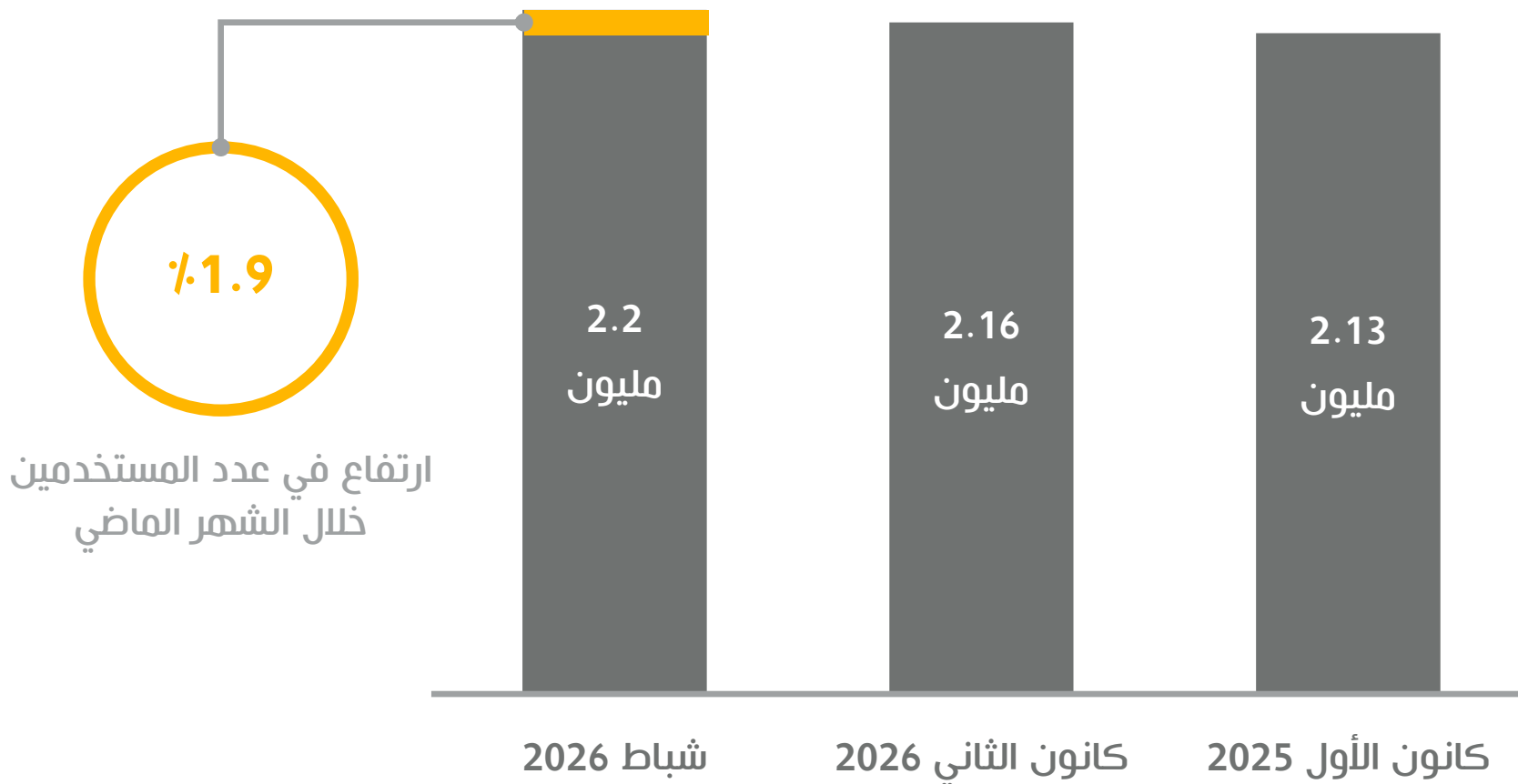
قيمة الحركات

3.69 مليار د.أ

مستخدمو كليك

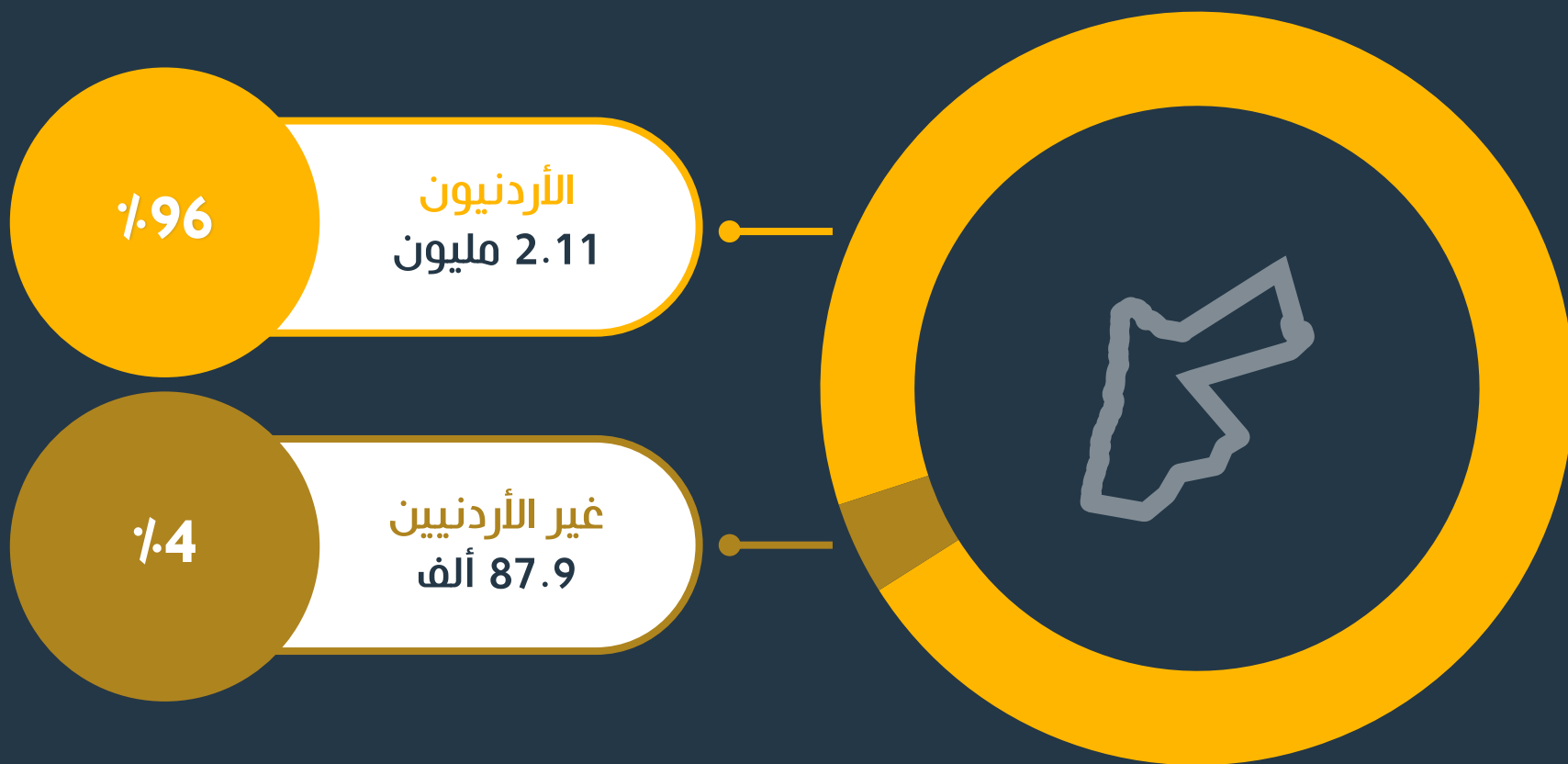
إجمالي عدد المستخدمين خلال الثلاثة أشهر الماضية

الحوالات الصادرة من البنوك



مستخدمو كليك


نسبة المستخدمين بحسب الجنسية



مستخدمو كليك

نسبة المستخدمين بحسب الجنس

60.9%
1.34 مليون
ذكور

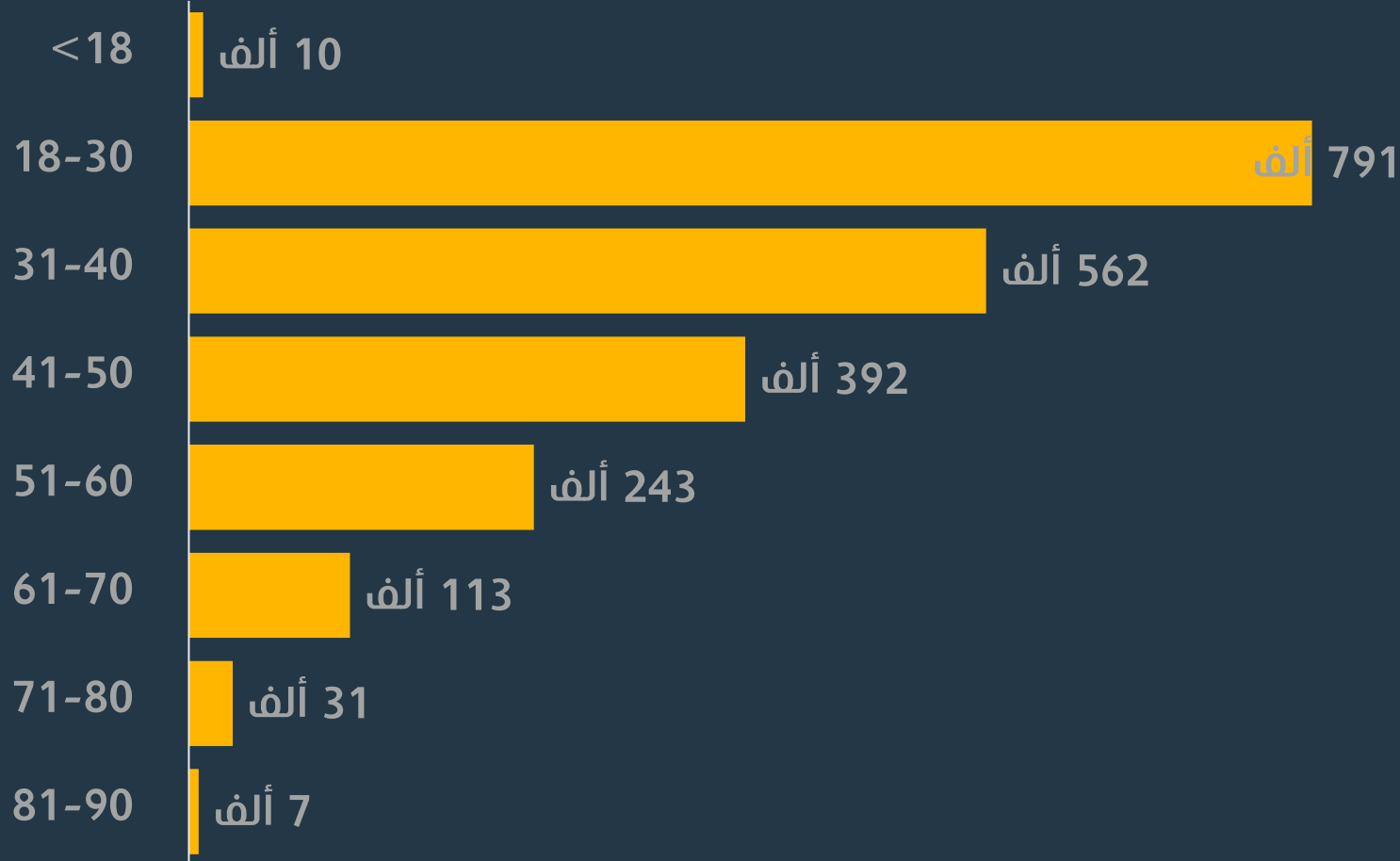


36.2%
0.8 مليون
إناث




مستخدمو كليك

عدد المستخدمين بحسب الفئة العمرية



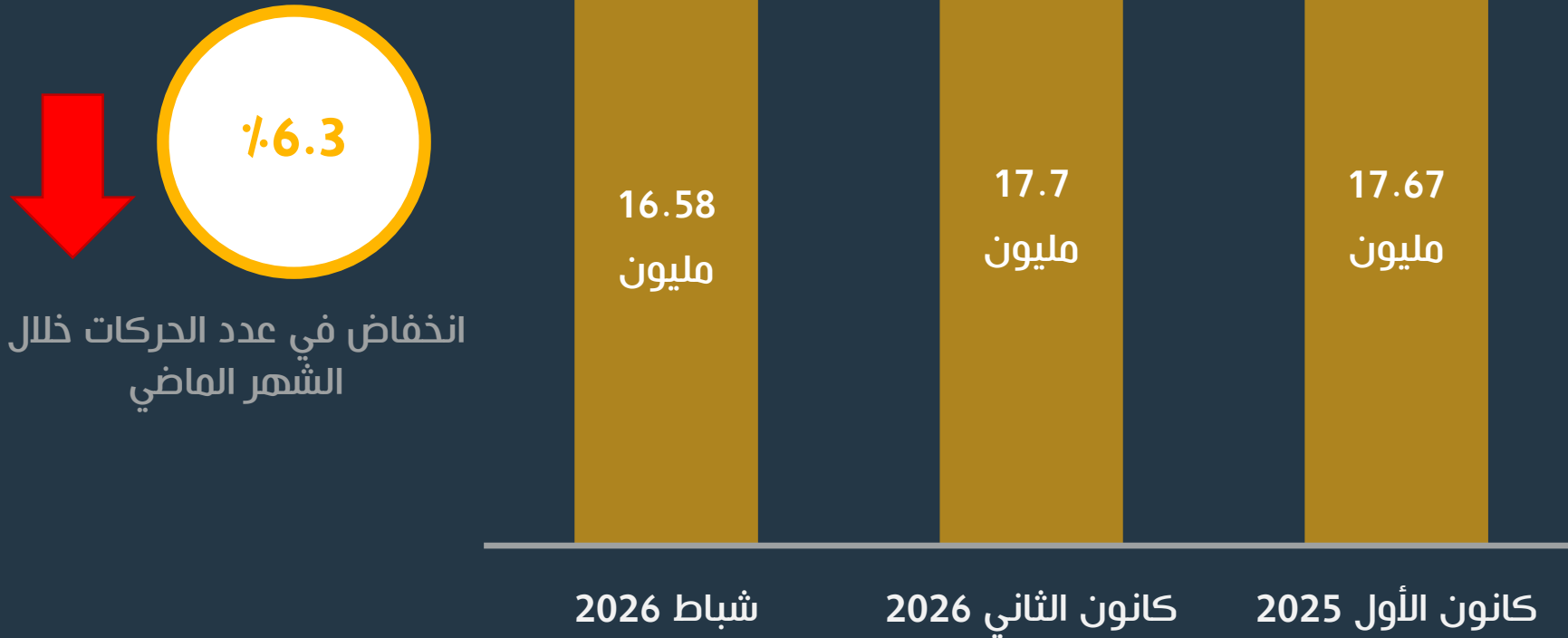
مستخدمو كليك

نسبة المستخدمين بحسب نوع العميل



عدد حركات كليك

إجمالي عدد الحركات خلال الثلاثة أشهر الماضية
الحوالات الصادرة من البنوك



عدد حركات كليك

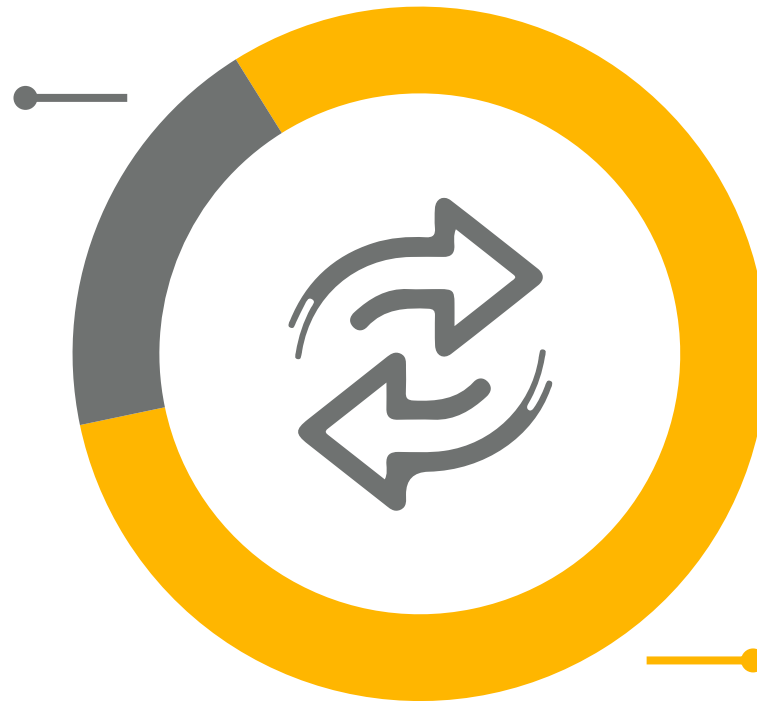
نسبة الحركات بحسب نوع الحركة

الحوالات الصادرة من البنوك

19.2%

3.18 مليون

مشتريات



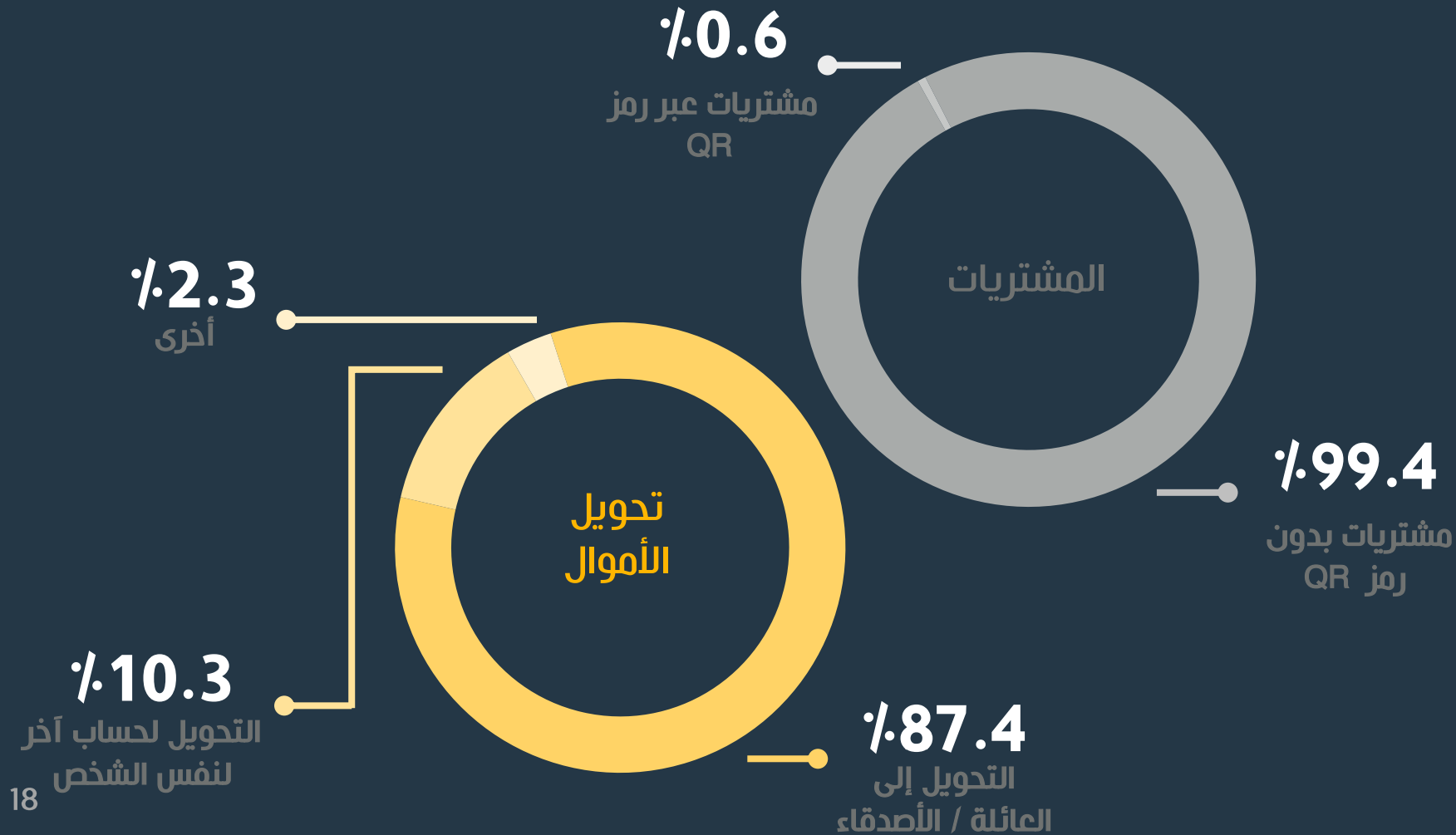
80.8%

13.40 مليون

تحويل أموال

عدد حركات كليك


نسبة الحركات بحسب الفئة الفرعية لنوع الحركة
الحوالات الصادرة من البنوك



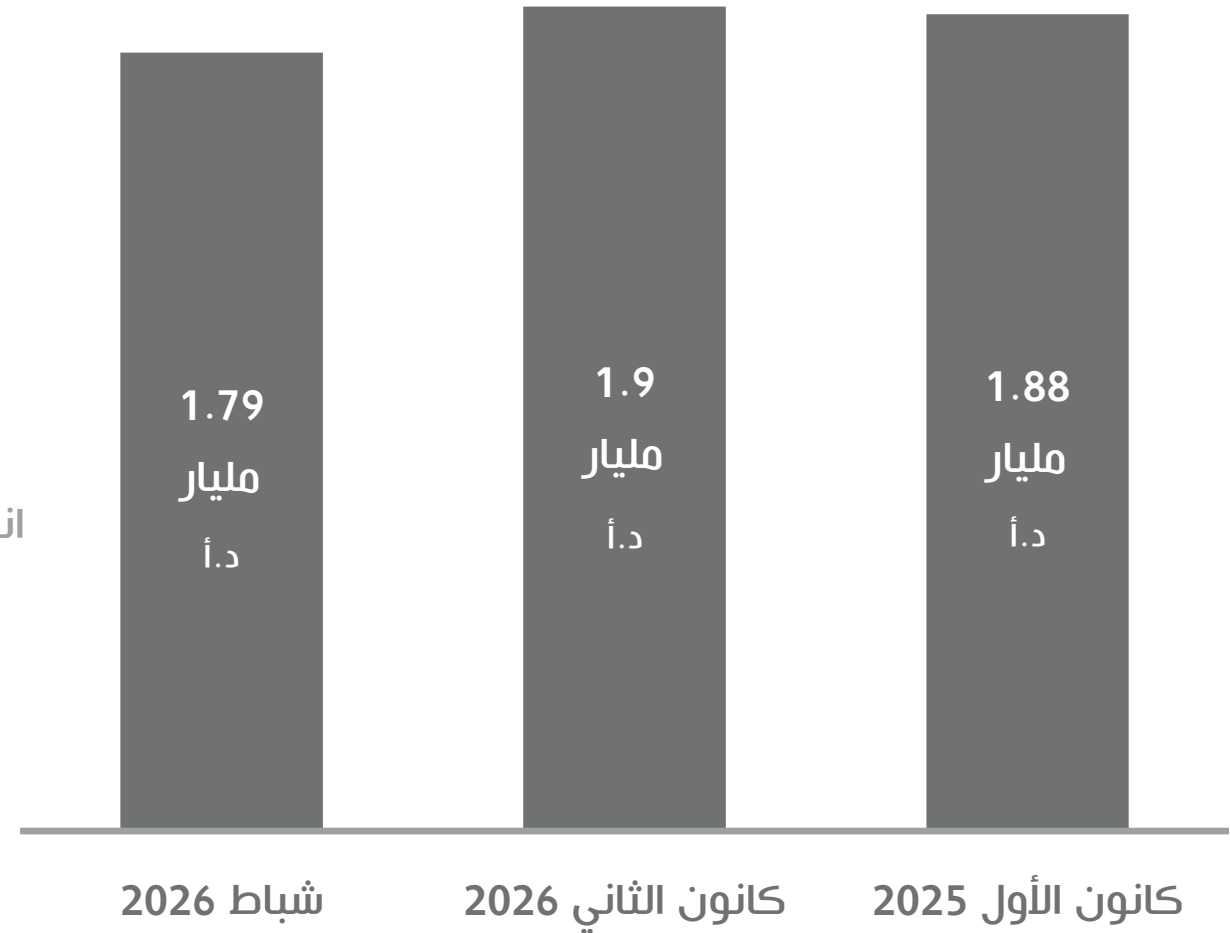
قيمة حركات كليك

إجمالي قيمة الحركات خلال الثلاثة أشهر الماضية

الحوالات الصادرة من البنوك



انخفاض في قيم الحركات خلال الشهر الماضي



قيمة حركات كليك

نسبة قيمة الحركات بحسب نوع الحركة
الحوالات الصادرة من البنوك

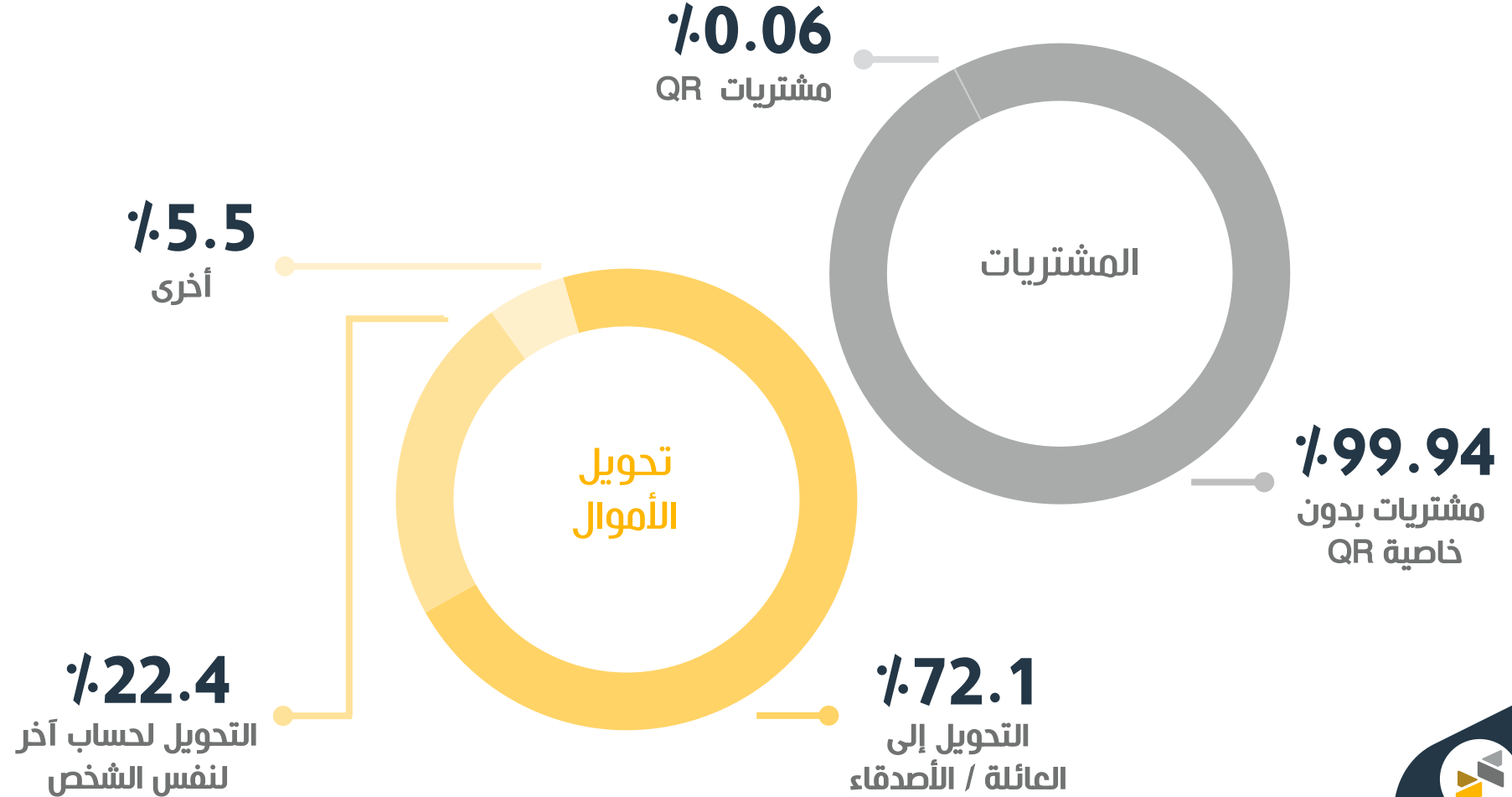
25.9%
464.2 مليون د.أ.
مشتريات



74.1%
1.33 مليار د.أ.
تحويل أموال

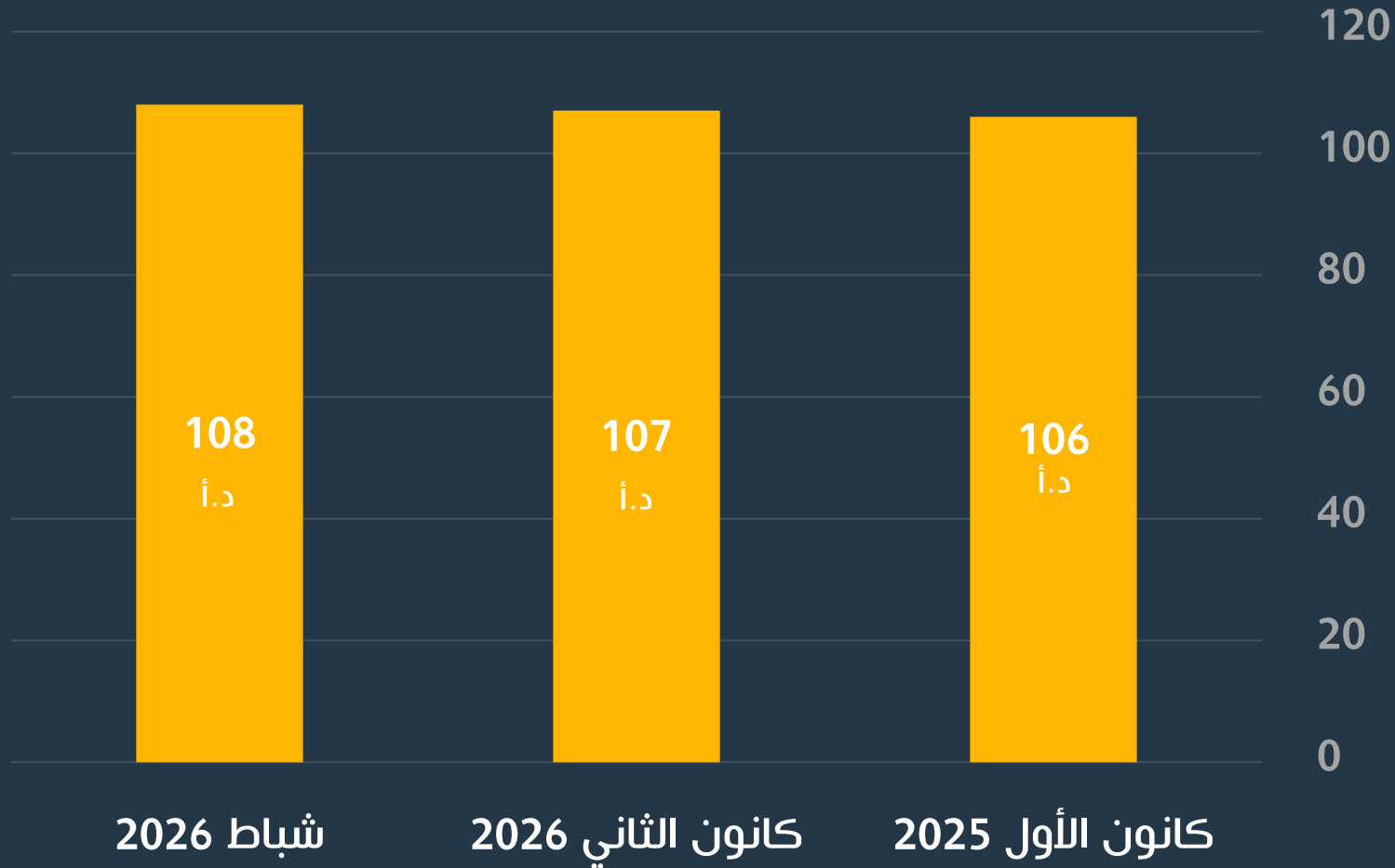
قيمة حركات كليك

نسبة الحركات بحسب الفئة الفرعية لنوع الحركة
الحوالات الصادرة من البنوك



حركات كليك

متوسط قيمة الحركات خلال الثلاثة أشهر الماضية
الحوالات الصادرة من البنوك



التشغيل البيني لكليك

عدد حركات تحويل الأموال لدى البنوك


الحوالات الصادرة من البنوك



27.2%

2.55 مليون

On Us



72.8%

6.83 مليون

Off Us

On Us: الحركات بين حسابات داخل نفس البنك
Off Us: الحركات بين حسابات في بنوك مختلفة

التشغيل البيني لكليك

قيمة حركات تحويل الأموال لدى البنوك

الحوالات الصادرة من البنوك



21.7%

246.9 مليون د.أ

On Us



78.3%

889.5 مليون د.أ

Off Us

On Us: الحركات بين حسابات داخل نفس البنك
Off Us: الحركات بين حسابات في بنوك مختلفة



JoMoPay
Jordan Mobile Payment

التقرير الشهري

شباط 2026

نظام جوموبي للمحافظ الإلكترونية
للحوالات الصادرة من المحافظ


25



02.2026

إجمالي عدد وقيمة الحركات منذ بداية العام 2026

الحوالات الصادرة من المحافظ



عدد الحركات

22.67 مليون



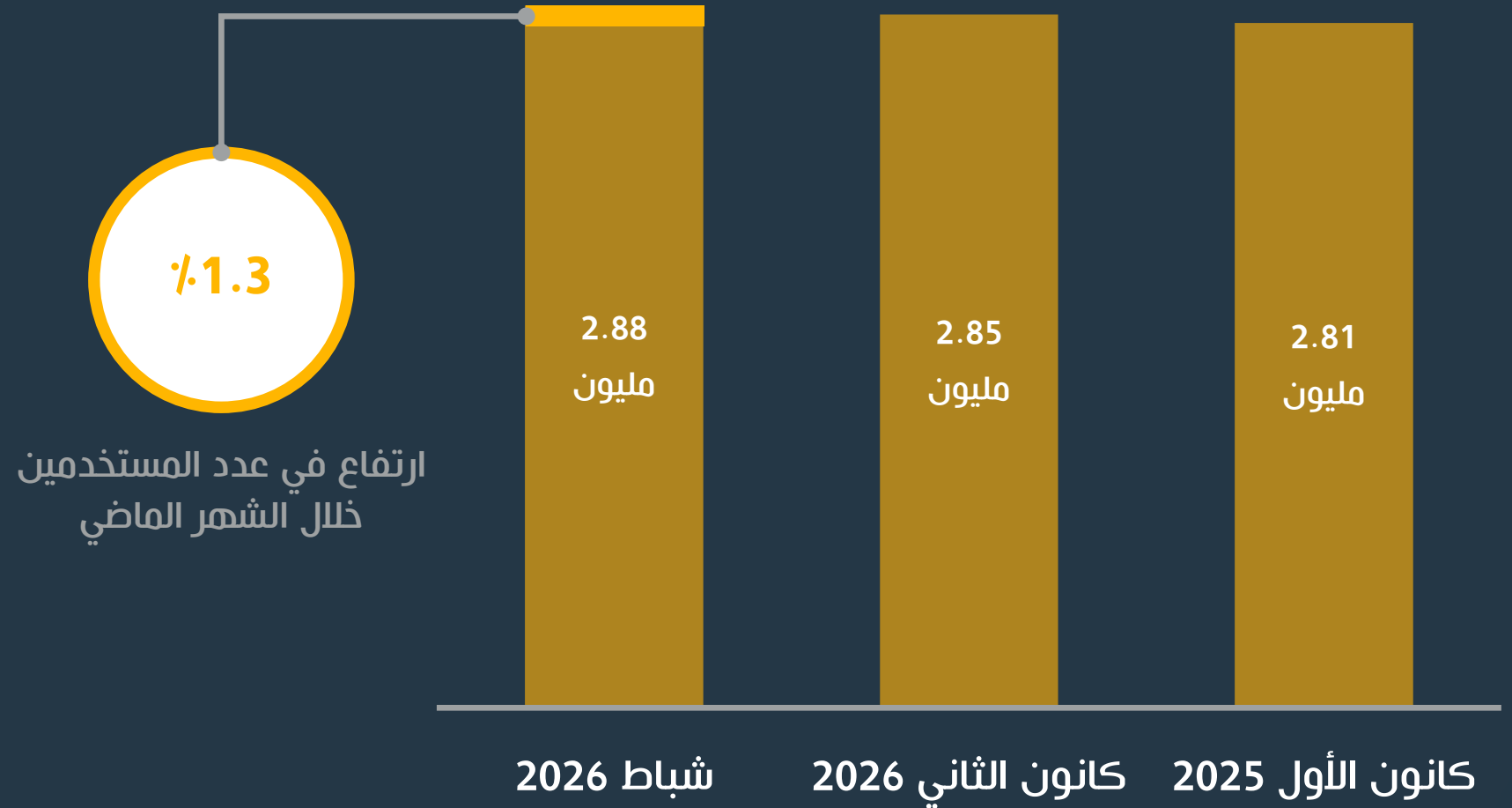
قيمة الحركات

1.14 مليار د.أ



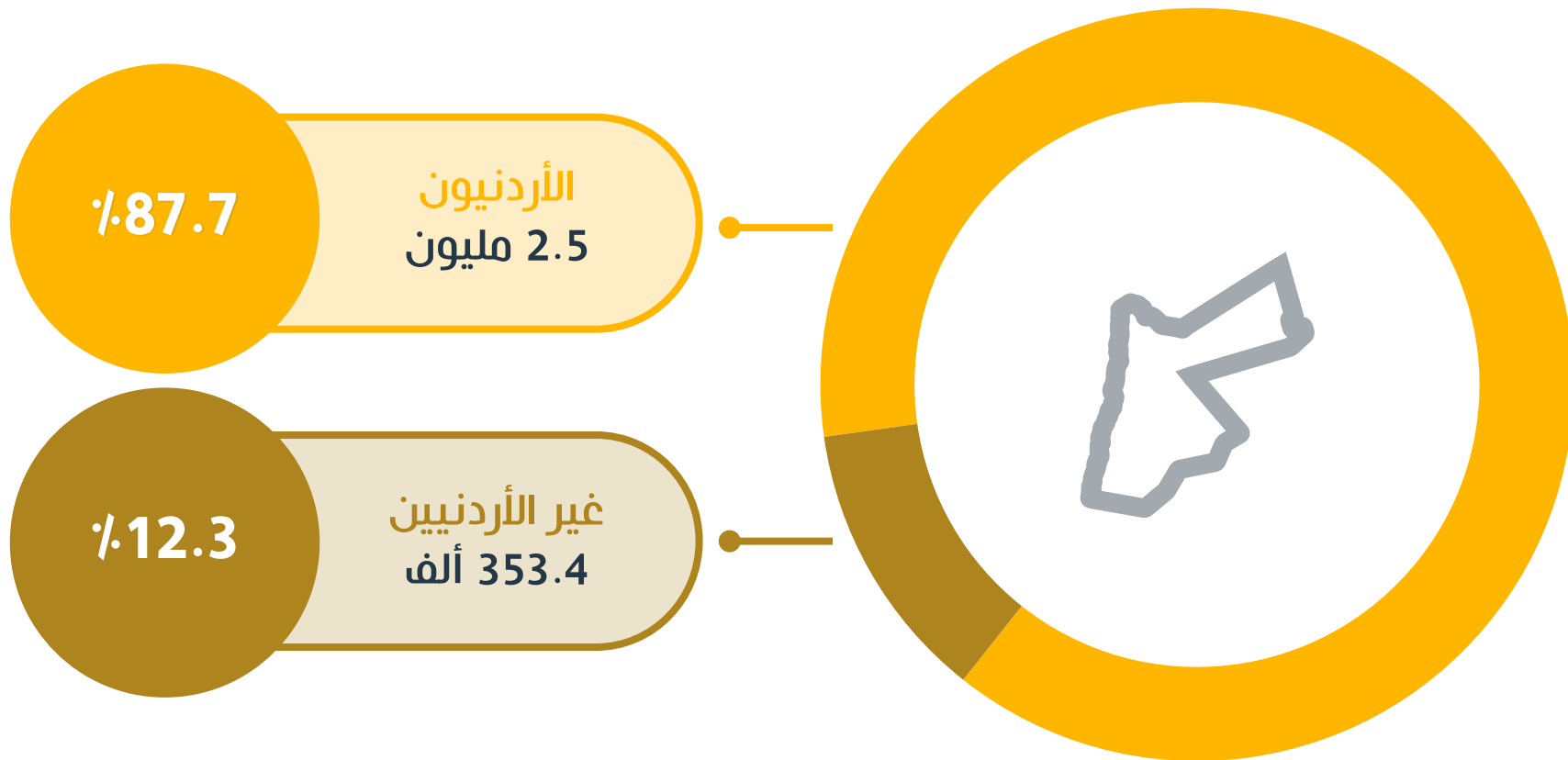
مستخدمو جوموبي

إجمالي عدد المستخدمين خلال الثلاثة أشهر الماضية



مستخدمو جوموبي

نسبة المستخدمين بحسب الجنسية



مستخدمو جوموبي

نسبة المستخدمين بحسب الجنس

53.3%

1.54 مليون
ذكور



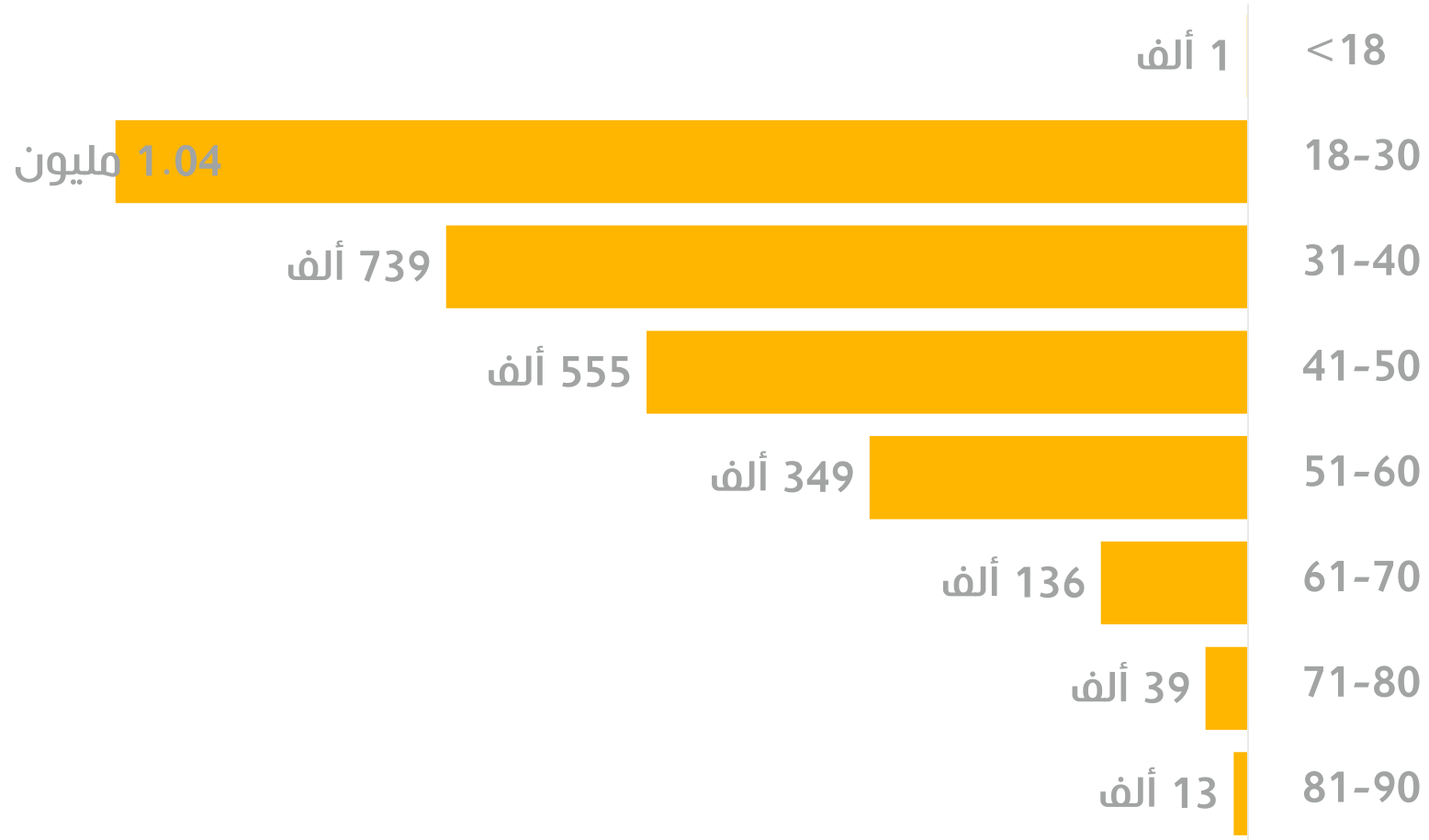
46.3%

1.34 مليون
إناث



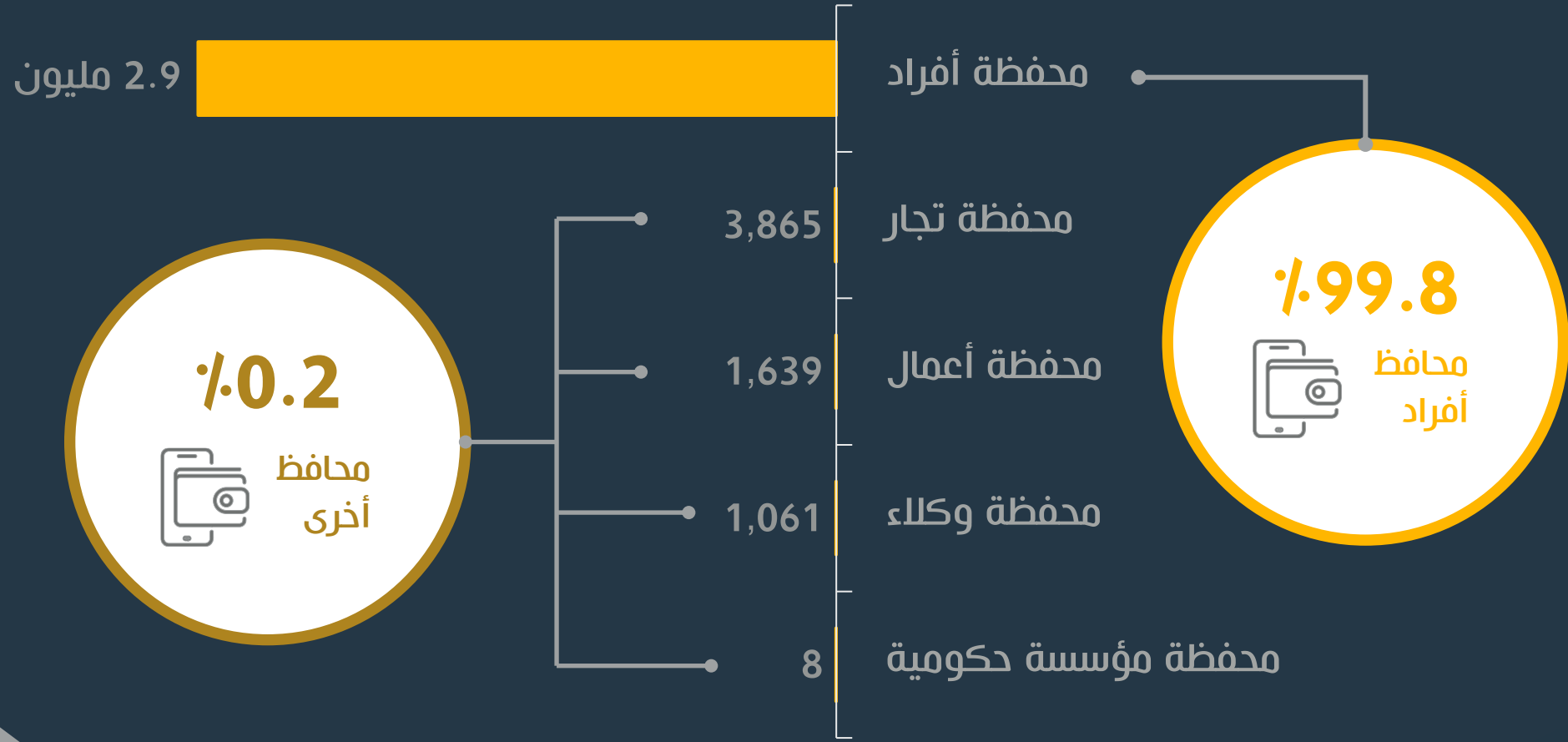
مستخدمو جوموبي

عدد المستخدمين بحسب الفئة العمرية



مستخدمو جوموبي

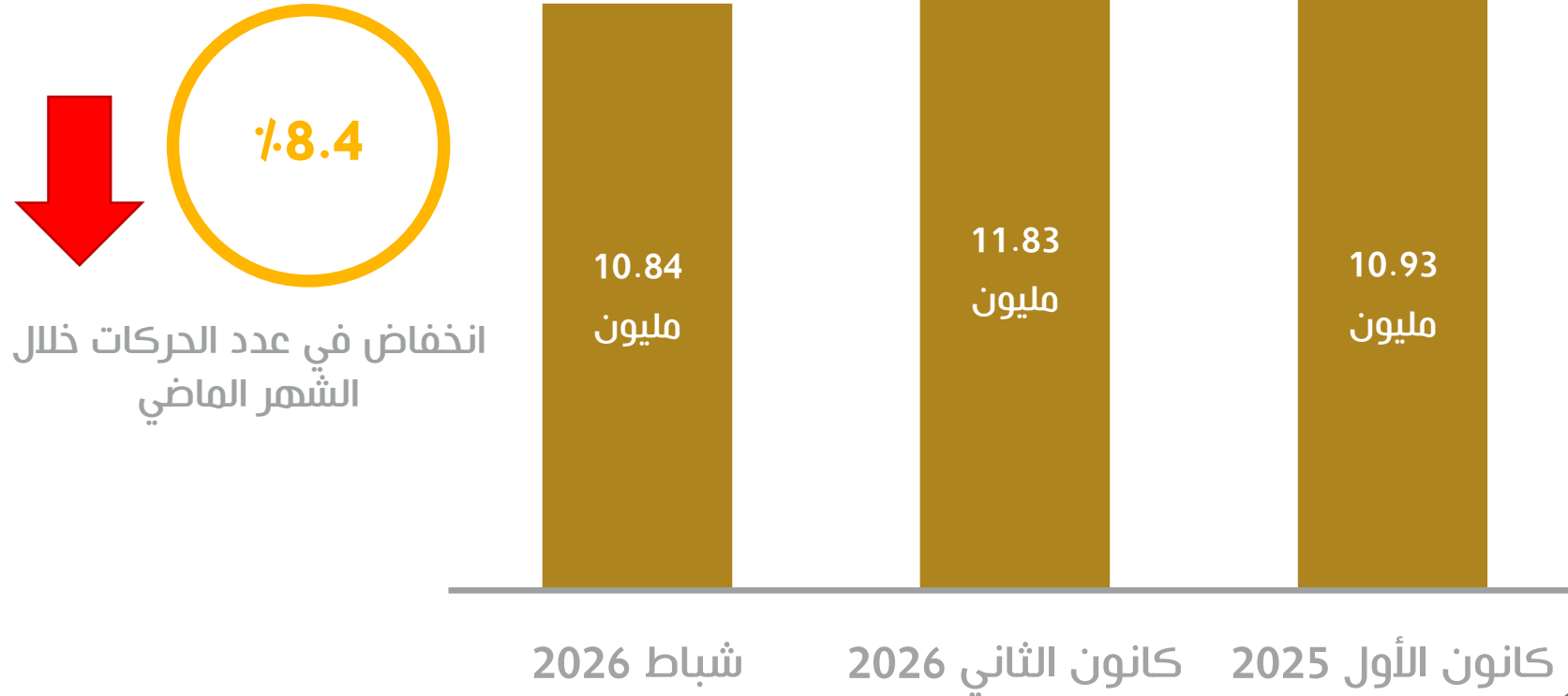
نسبة المحافظ بحسب نوع المحفظة



عدد حركات جوموبي

إجمالي عدد الحركات خلال الثلاثة أشهر الماضية

الحوالات الصادرة من المحافظ



عدد حركات جوموبي

نسبة الحركات بحسب نوع الحركة

الحوالات الصادرة من المحافظ

14.7%
1.59 مليون
مشتريات

0.2%
19.73 ألف
إيداع

0.6%
69.09 ألف
سحب

84.5%
9.16 مليون
تحويل أموال

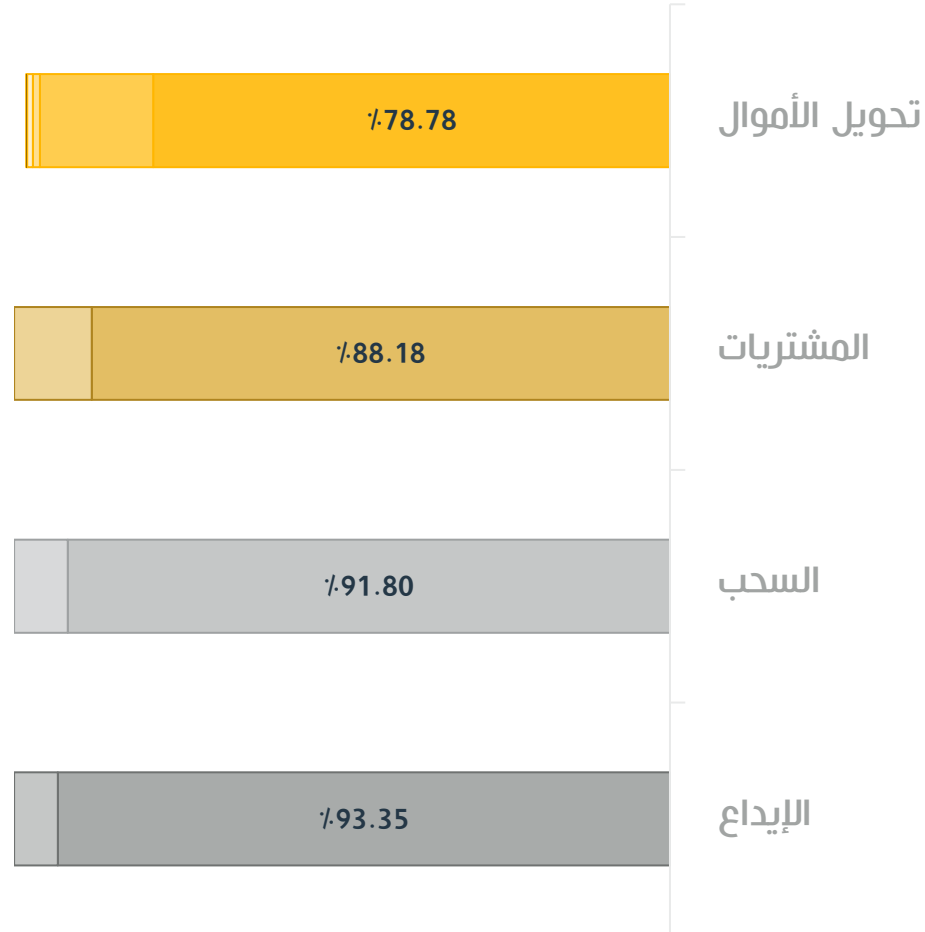


عدد حركات جوموبي

نسبة الحركات بحسب الفئة الفرعية لنوع الحركة

الحوالات الصادرة من المحافظ

78.78%	التحويل إلى العائلة / الأصدقاء
17.27%	التحويل لحساب آخر لنفس الشخص
1.79%	المساعدات والمنح
1.10%	بضائع/خدمات
0.88%	الرواتب / المكافآت / توزيع الأرباح
0.11%	قروض / صرف قروض
0.06%	قروض / دفعات قروض
88.18%	مشتريات بدون خاصية QR
11.82%	مشتريات QR
91.80%	السحب النقدي - وكيل أو أمين صندوق
8.20%	السحب النقدي - صراف آلي
93.35%	الإيداع النقدي - وكيل أو أمين صندوق
6.65%	الإيداع النقدي - صراف آلي



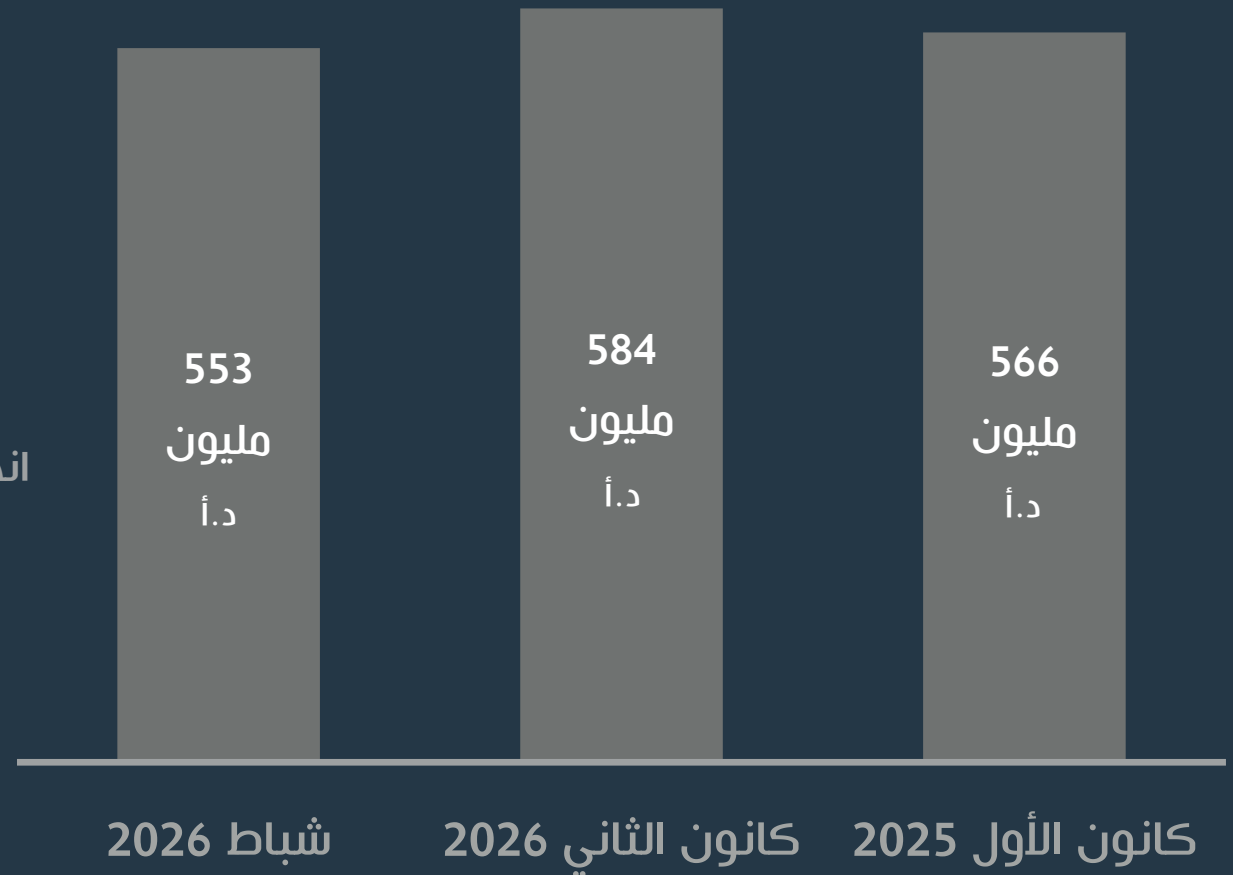
قيمة حركات جوموبي

إجمالي قيمة الحركات خلال الثلاثة أشهر الماضية

الدوات الصادرة من المحافظ



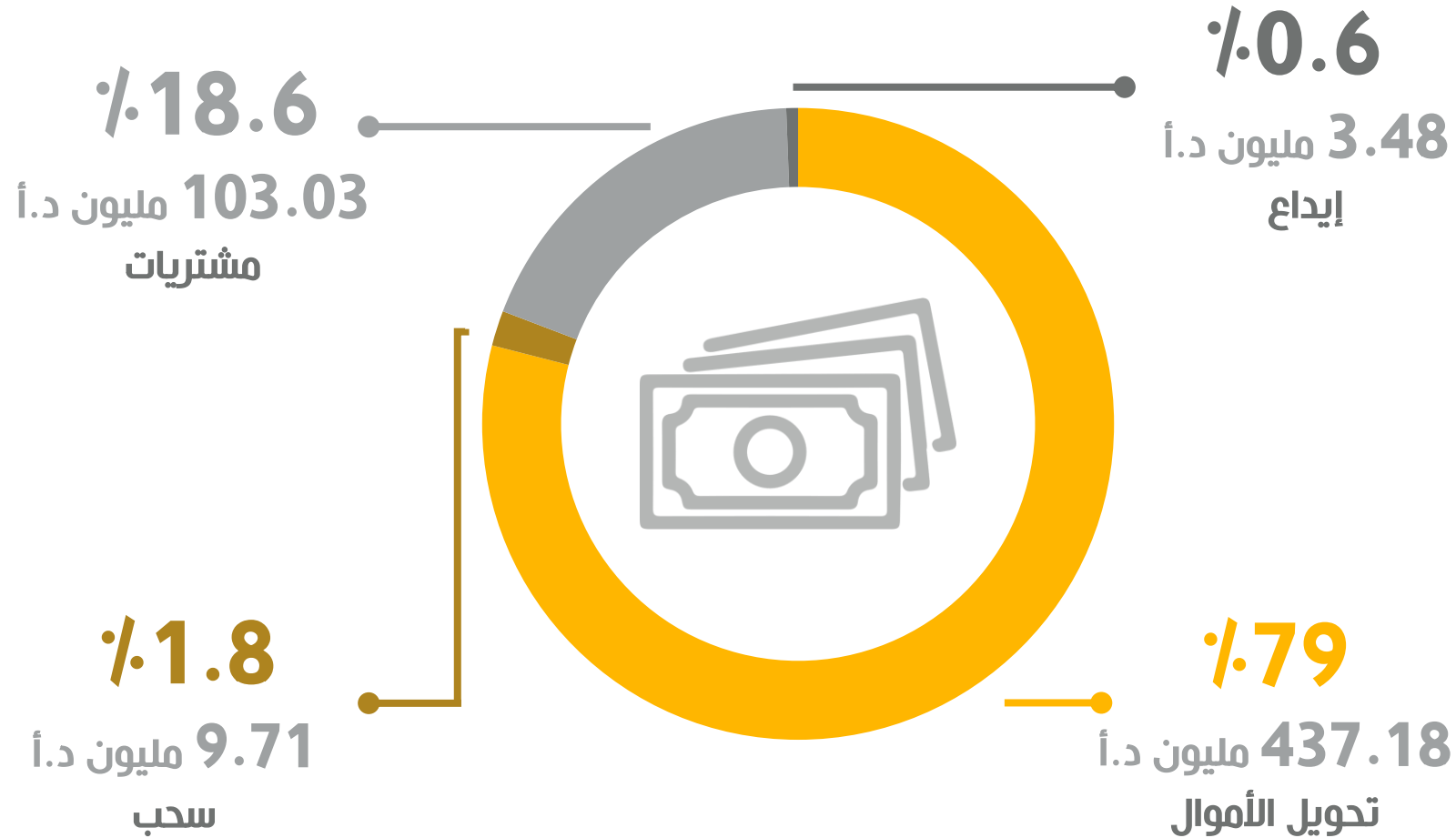
انخفاض في قيم الحركات خلال الشهر الماضي



قيمة حركات جوموبي

نسبة الحركات بحسب نوع الحركة

الحوالات الصادرة من المحافظ

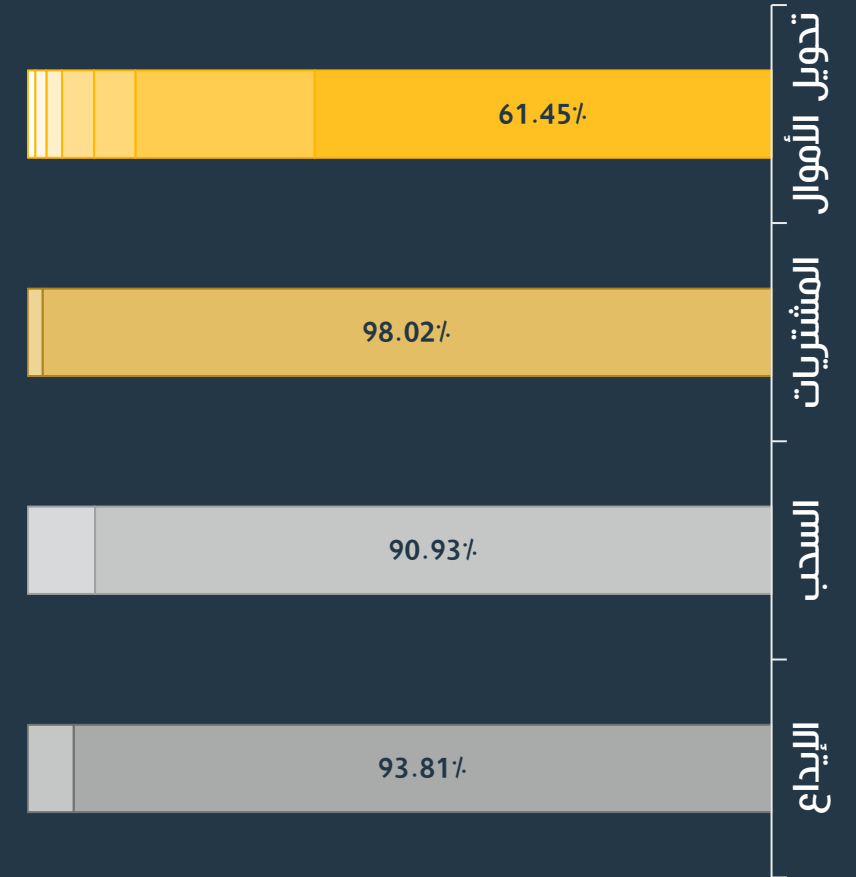


قيمة حركات جوموبي

نسبة الحركات بحسب الفئة الفرعية لنوع الحركة

الحالات الصادرة من المحافظ

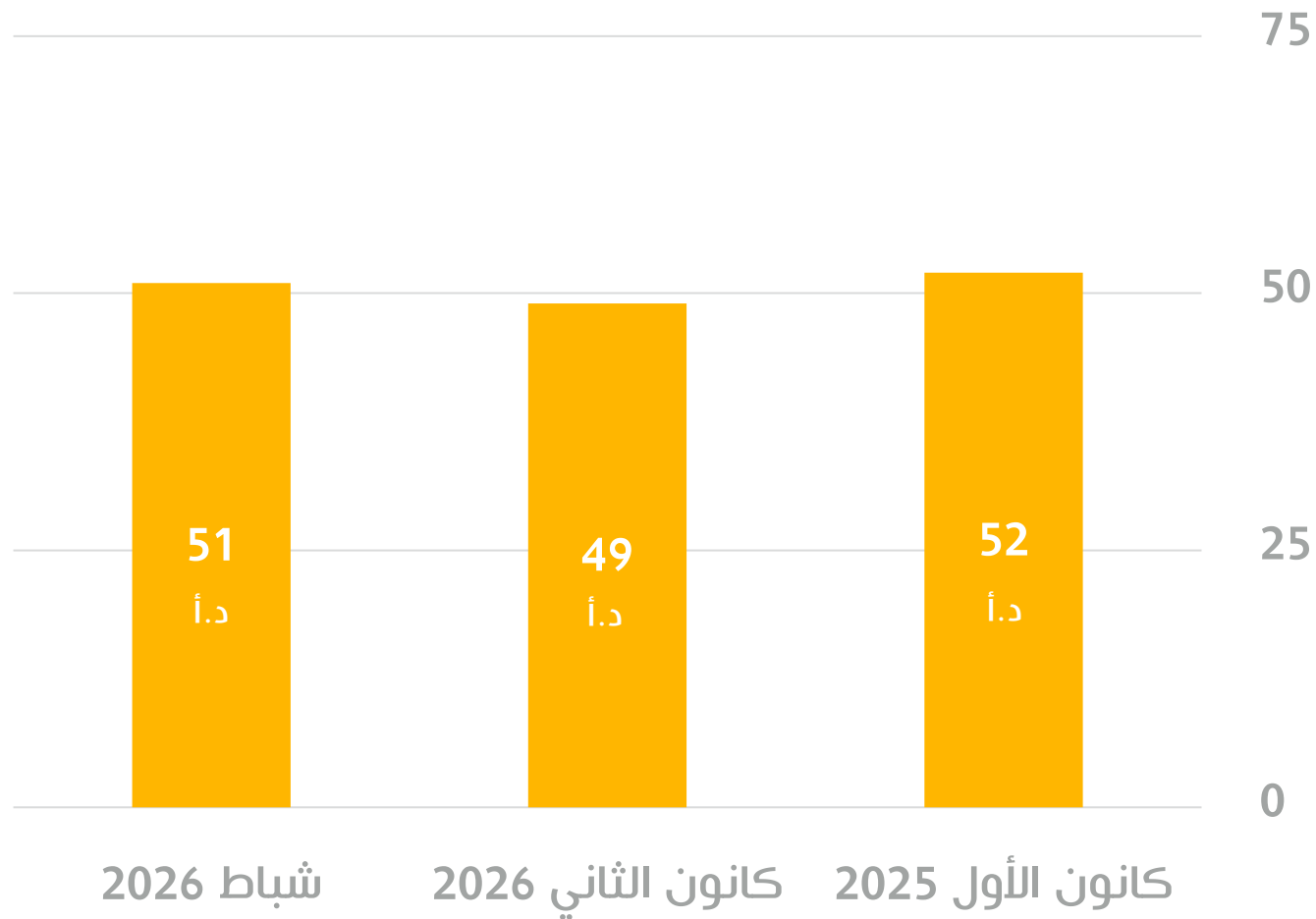
61.45%	التحويل إلى العائلة / الأصدقاء
24.06%	التحويل لحساب آخر لنفس الشخص
5.57%	بضائع/خدمات
4.31%	المساعدات والمنح
2.09%	الرواتب / المكافآت / توزيع الأرباح
1.50%	قروض / صرف قروض
1.01%	قروض / دفعات قروض
98.02%	مشتريات
1.98%	مشتريات QR
90.93%	السحب النقدي - وكيل أو أمين صندوق
9.07%	السحب النقدي - صراف آلي
93.81%	الإيداع النقدي - وكيل أو أمين صندوق
6.19%	الإيداع النقدي - صراف آلي



حركات جوموبي

متوسط قيمة الحركات خلال الثلاثة أشهر الماضية

الحوالات الصادرة من المحافظ



التشغيل البيئي لجوموبي

عدد حركات تحويل الأموال لدى مقدمي خدمة المحفظة الإلكترونية

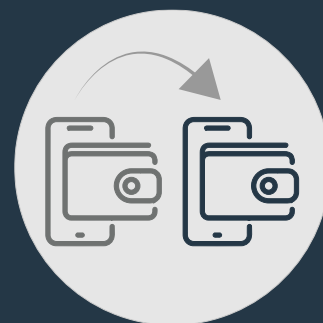
الحوالات الصادرة من المحافظ



64.03%

4.11 مليون

On Us



35.97%

2.31 مليون

Off Us

On Us: الحركات بين محافظ داخل نفس شركة المحفظة
Off Us: الحركات بين محافظ تابعة لشركات محافظ مختلفة

التشغيل البيئي لجوهموبي

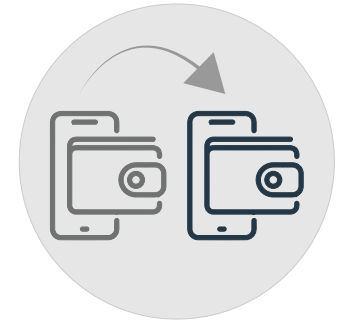
قيمة حركات تحويل الأموال لدى مقدمي خدمة المحفظة الإلكترونية

الحوالات الصادرة من المحافظ



59%

127.1 مليون د.أ.
On Us



41%

87.6 مليون د.أ.
Off Us

On Us: الحركات بين محافظ داخل نفس شركة المحفظة
Off Us: الحركات بين محافظ تابعة لشركات محافظ مختلفة

CliQ و JoMoPay

التقرير الشهري للتشغيل البيئي
شباط 2026


41

كليك وجوموبي نظاما دفع وطنيان يعملان على نفس البنية التحتية باستخدام معيار أيزو 20022




02.2026

إجمالي عدد وقيمة الحركات منذ بداية العام 2026



عدد الحركات

56.95
مليون




قيمة الحركات

4.83
مليار د.أ

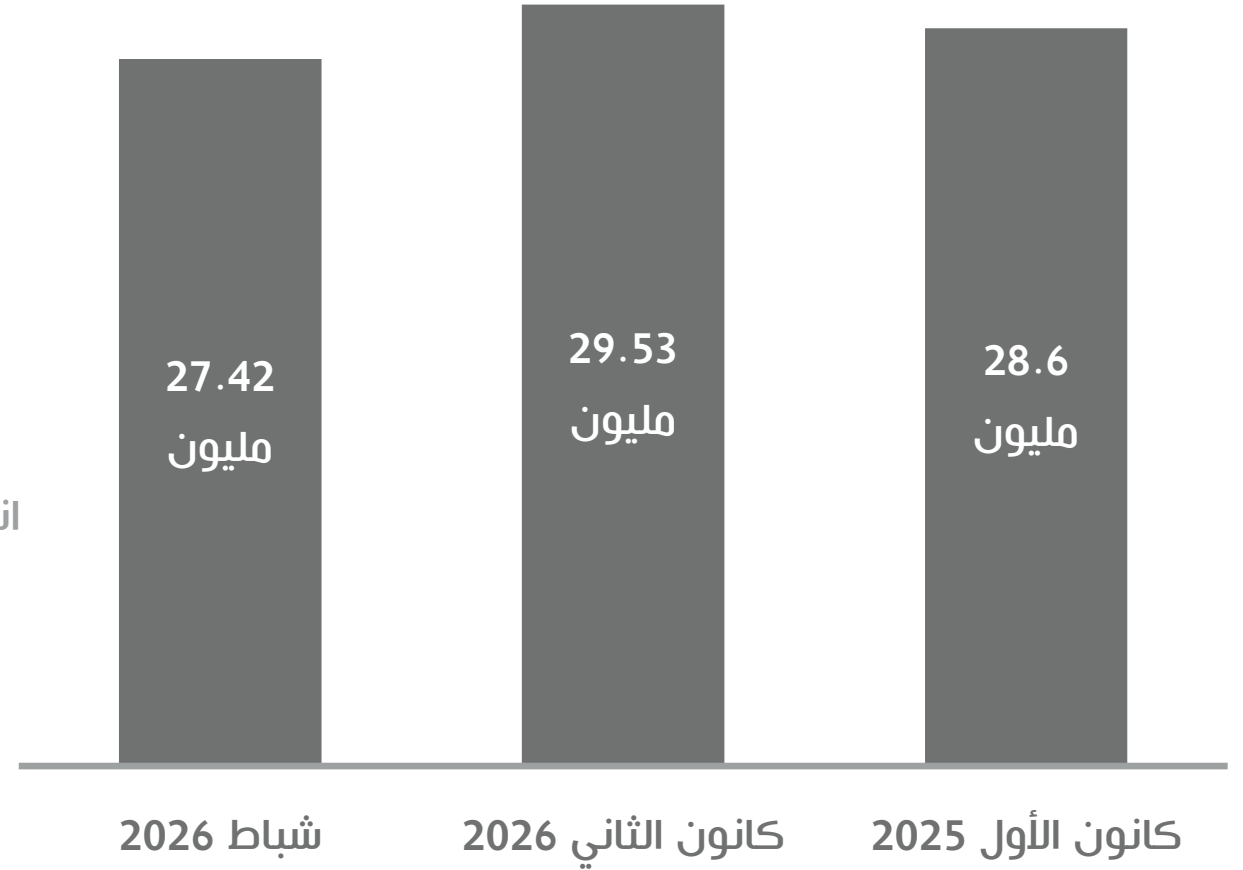


حركات كليك وجوموبي

إجمالي عدد الحركات خلال الثلاثة أشهر الماضية

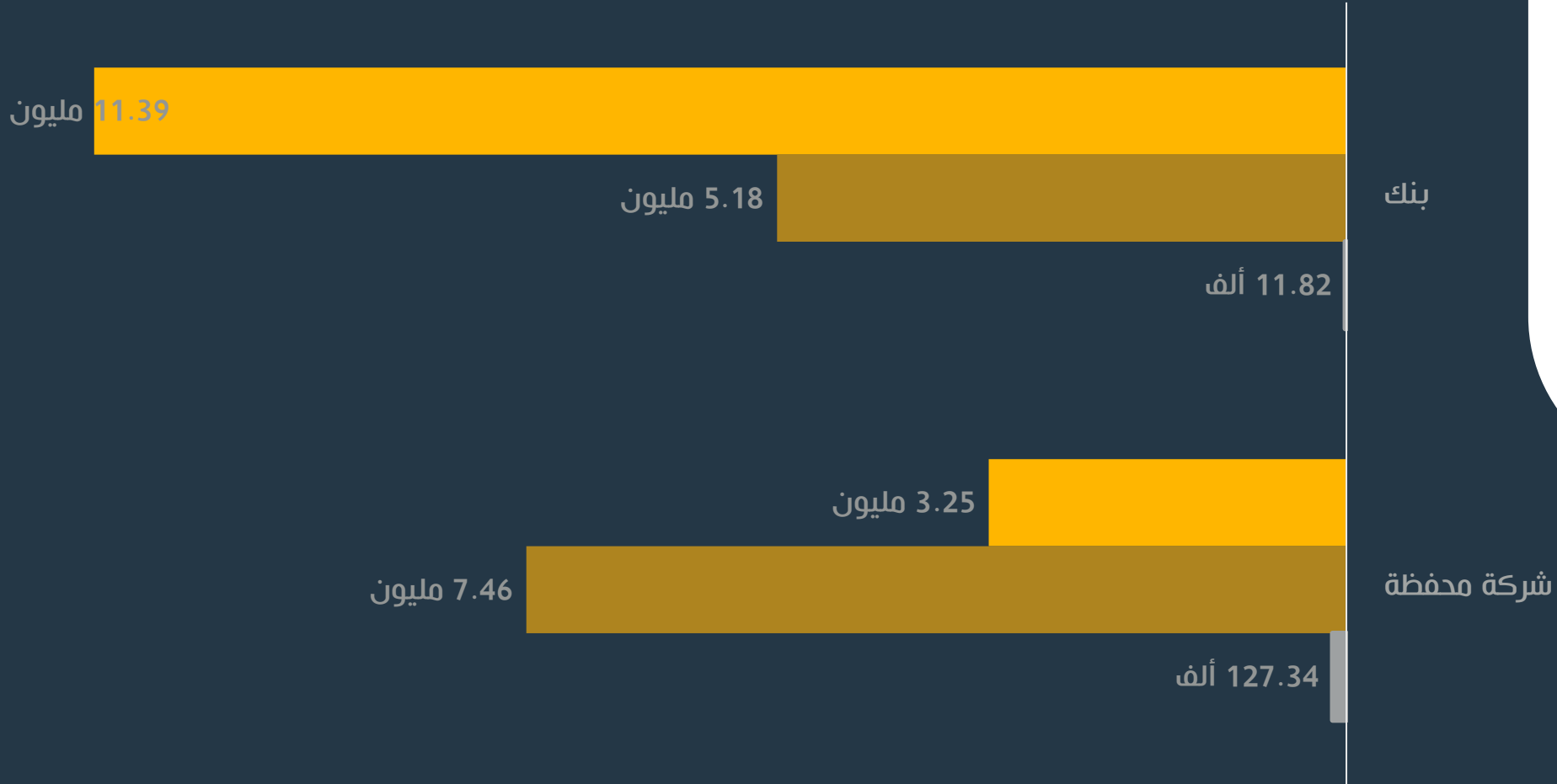


انخفاض في عدد الحركات خلال الشهر الماضي



حركات كليك وجوموبي


إجمالي عدد الحركات بين البنوك وشركات المحافظ



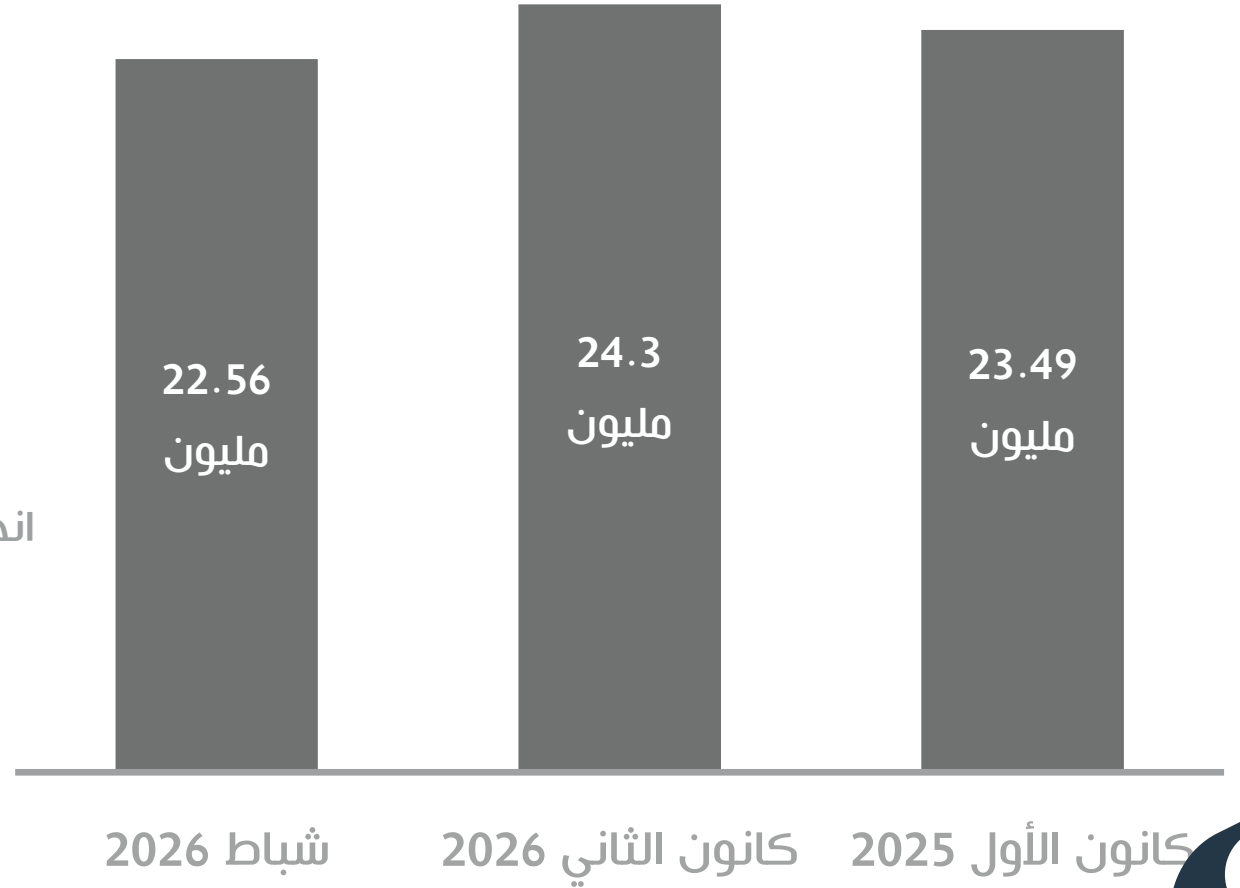
إلى بنك ■ إلى شركة محفظة ■ إلى شركات تحصيل التجار

حركات كليك وجوموبي

إجمالي عدد حركات تحويل الأموال خلال الثلاثة أشهر الماضية

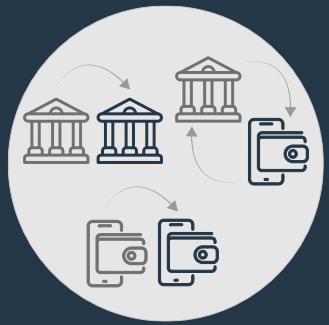


انخفاض في عدد الحركات خلال الشهر الماضي



التشغيل البيئي لكليك وجوموبي

إجمالي عدد حركات تحويل الأموال بين البنوك ومقدمي خدمات المحافظ الإلكترونية التي تمت من خلال نظامي كليك وجوموبي



70.5%

15.91 مليون

Off Us



29.5%

6.65 مليون

On Us

الحركات بين حسابات داخل نفس المؤسسة المالية: On Us
الحركات بين حسابات في مؤسسات مالية مختلفة: Off Us

التشغيل البيئي لكليك وجوموبي

عدد حركات تحويل الأموال بين البنوك ومقدمي خدمة المحفظة الإلكترونية



40.8%

2.75 مليون

شركة محفظة إلى بنك



59.2%

4.03 مليون

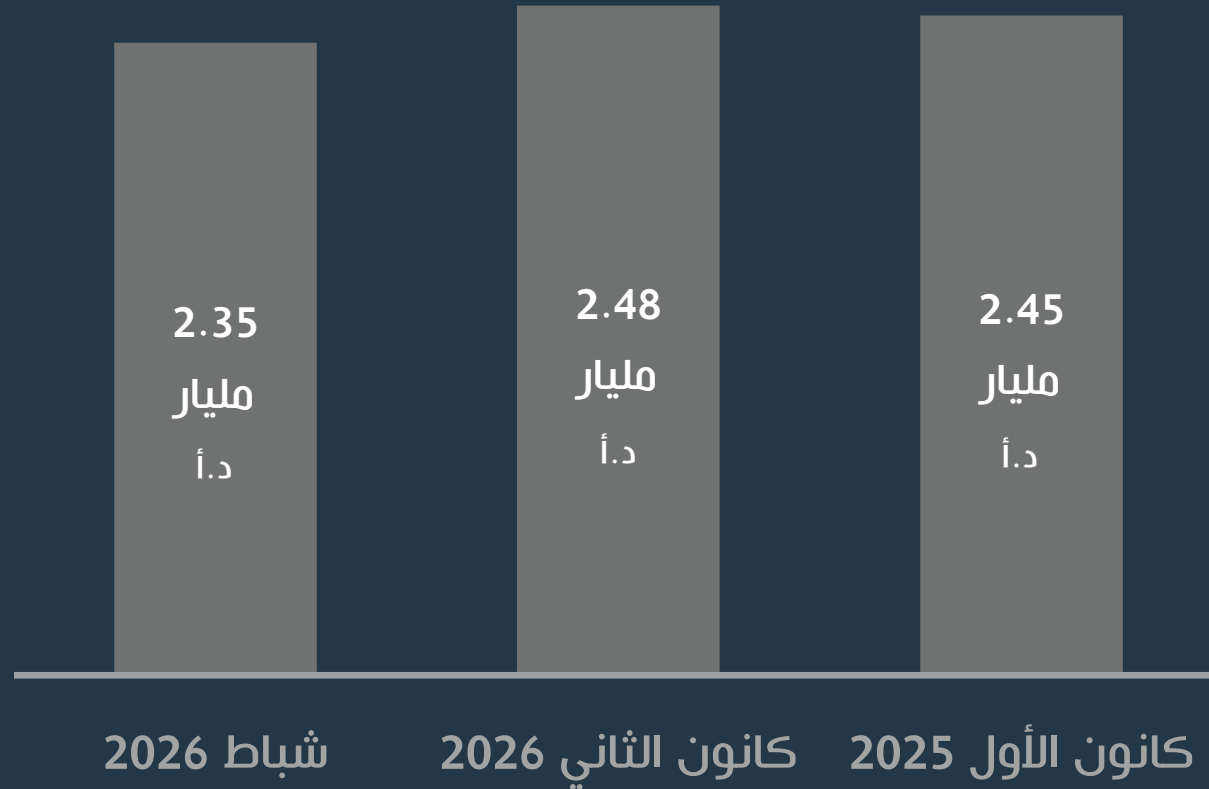
بنك إلى شركة محفظة

حركات كليك وجوموبي

إجمالي قيمة الحركات خلال الأشهر الثلاثة الماضية

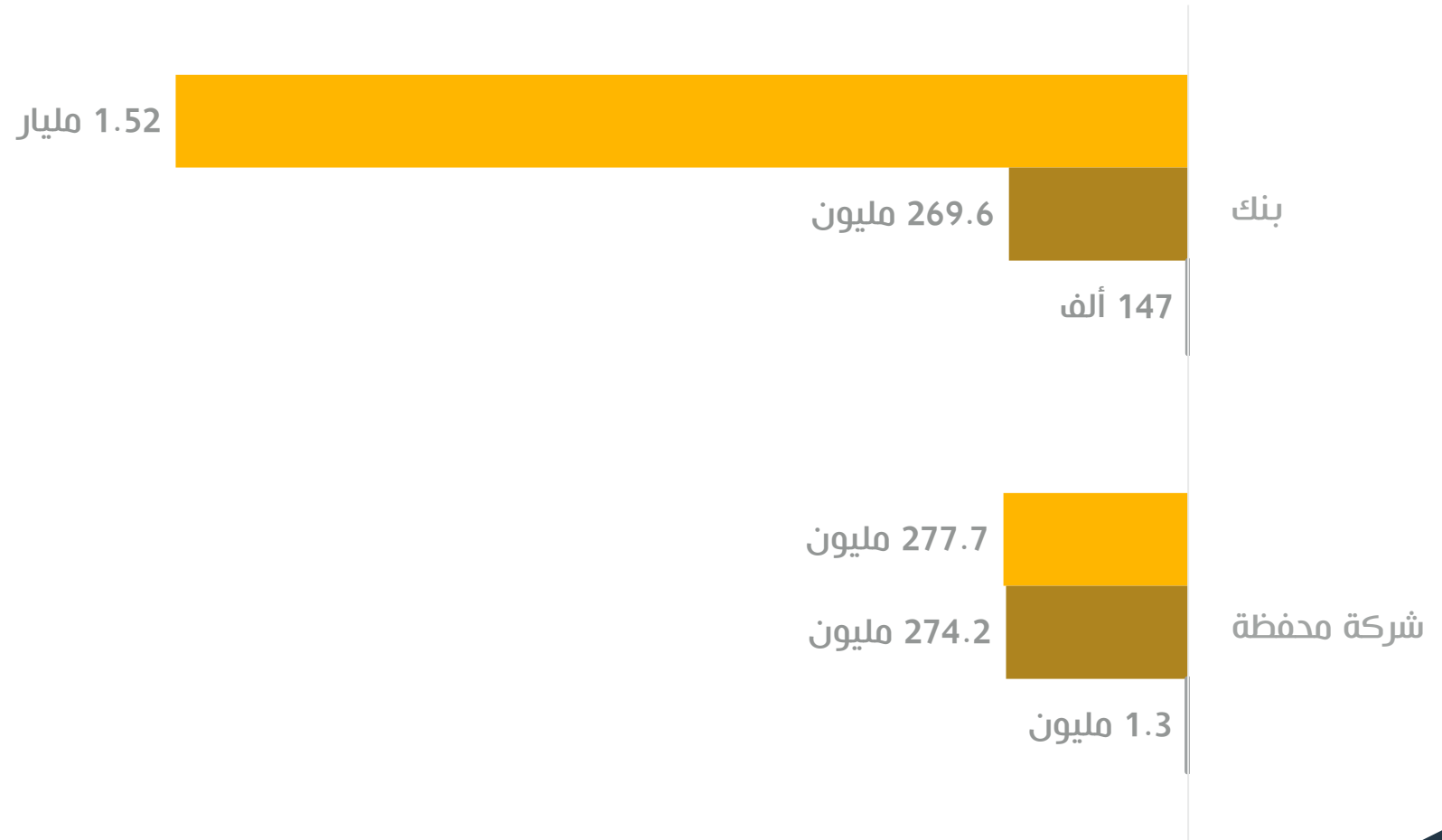


انخفاض في قيم الحركات خلال الشهر الماضي



CliQ & JoMoPay Transactions


Total Value of Banks and PSPs Transactions



إلى شركات تحصيل التجار إلى شركة محفظة إلى بنك

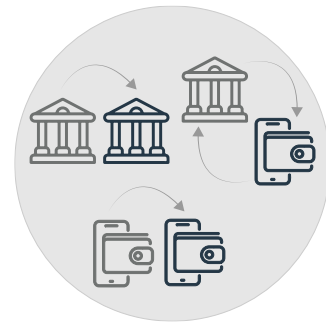
حركات كليك وجوموبي

إجمالي قيمة حركات تحويل الأموال خلال الثلاثة أشهر الماضية



التشغيل البيئي لكليك وجوموبي

إجمالي قيم حركات تحويل الأموال بين جميع البنوك ومقدمي خدمات المحافظ الإلكترونية التي تمت من خلال نظامي كليك وجوموبي



78.8%

1.39 مليار د.أ.
Off Us



21.2%

374 مليون د.أ.
On Us

الحركات بين حسابات داخل نفس المؤسسة المالية: On Us
الحركات بين حسابات في مؤسسات مالية مختلفة: Off Us

التشغيل البيئي لكليك وجوموبي

قيم حركات تحويل الأموال بين البنوك ومقدمي خدمة المحفظة الإلكترونية



53.7%

222.6 مليون د.أ

شركة محفظة إلى بنك



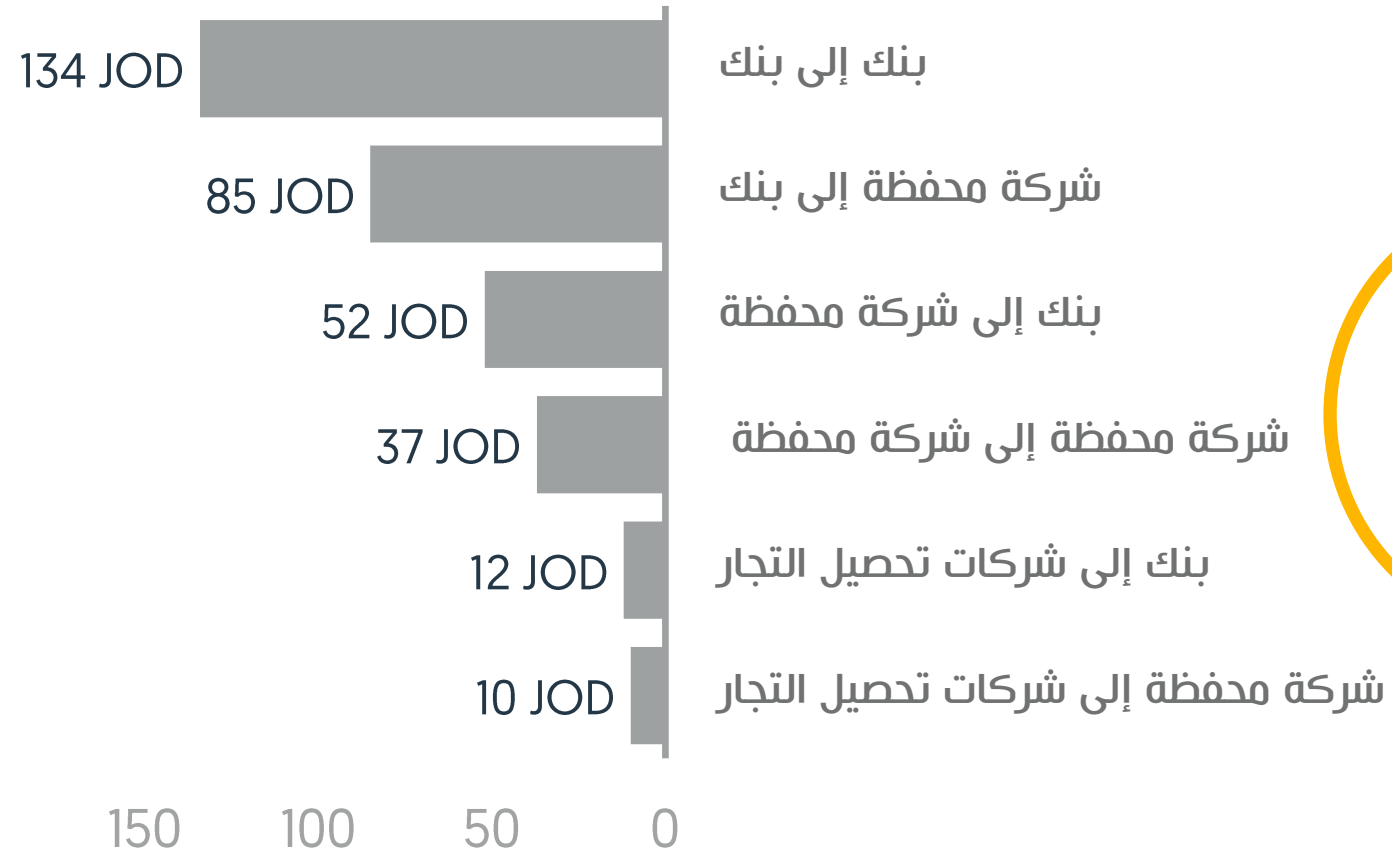
46.3%

191.7 مليون د.أ

بنك إلى شركة محفظة

متوسط قيمة حركات كليك وجوموبي

متوسط قيمة الحركات للبنوك وشركات المحافظ وبينها



86
د.أ
متوسط
قيمة الحركات

أنظمة الدفع الفوري في الأردن

CliQ & JoMoPay

التقرير الشهري

شباط 2026

أنظمة الدفع الفوري للحوالات الصادرة من البنوك ومقدمي
خدمات الدفع عبر الهاتف النقال

54



المدفوعات الفورية – إجمالي عدد وقيمة الحركات منذ بداية العام 2026

الدوالل الصادرة من البنوك ومقدمي خدمات الدفع عبر الهاتف النقال

من خلال الحسابات البنكية
34.28 مليون



من خلال المحافظ الإلكترونية
22.67 مليون



من خلال الحسابات البنكية
3.69 مليار د.أ



من خلال المحافظ الإلكترونية
1.14 مليار د.أ



إجمالي عدد الحركات

56.95 مليون



إجمالي قيمة الحركات

4.83 مليار د.أ



مستخدمو الدفع الفوري

إجمالي عدد مستخدمي الدفع الفوري من خلال البنوك ومقدمي خدمات الدفع عبر الهاتف النقال في الأردن

4.03 مليون

عدد المستخدمين منذ
بداية 2026



حساب بنكي
ومحفظة إلكترونية

1.11 مليون



حساب محفظة
إلكترونية فقط

1.77 مليون



حساب بنكي فقط

1.09 مليون

حركات الدفع الفوري

عدد الحركات الصادرة عن البنوك ومقدمي خدمات الدفع عبر الهاتف

إجمالي عدد الحركات لشهر
شباط 2026

27.42 مليون



عدد الحركات التي تمت من خلال
المحافظ الإلكترونية

10.84 مليون



عدد الحركات التي تمت من خلال
الحسابات البنكية

16.58 مليون

حركات الدفع الفوري

قيمة الحركات الصادرة عن البنوك ومقدمي خدمات الدفع عبر الهاتف النقال

إجمالي قيمة الحركات لشهر
شباط 2026

2.35 مليار د.أ



قيمة الحركات من خلال المحافظ
الإلكترونية

0.55 مليار د.أ



قيمة الحركات من خلال
الحسابات البنكية

1.79 مليار د.أ

حركات الدفع الفوري

معدل قيمة الحوالات الصادرة من البنوك ومقدمي خدمات الدفع عبر الهاتف النقال

معدل قيمة إجمالي الحركات لشهر
شباط 2026

85.5 د.أ



معدل قيمة الحركات من خلال
المحافظ الإلكترونية

51.1 د.أ



معدل قيمة الحركات من خلال
الحسابات البنكية

108.1 د.أ

إي فواتيركم

التقرير الشهري

شباط 2026


60

نظام إي فواتيركم لعرض وتحصيل الفواتير إلكترونياً




02.2026

إجمالي عدد وقيمة الحركات منذ بداية العام 2026



عدد الحركات

13.11 مليون

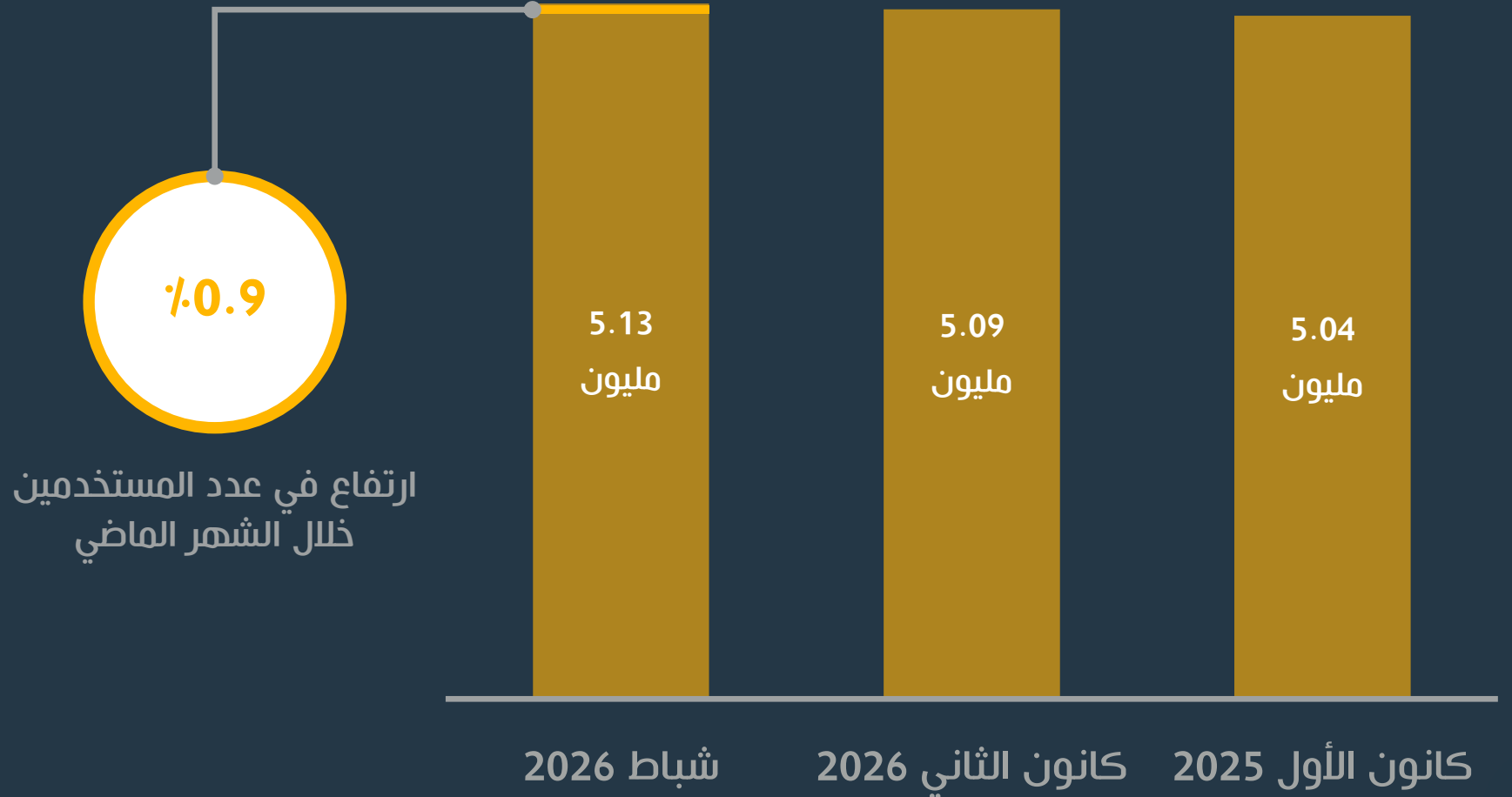


قيمة الحركات

2.63 مليار د.أ

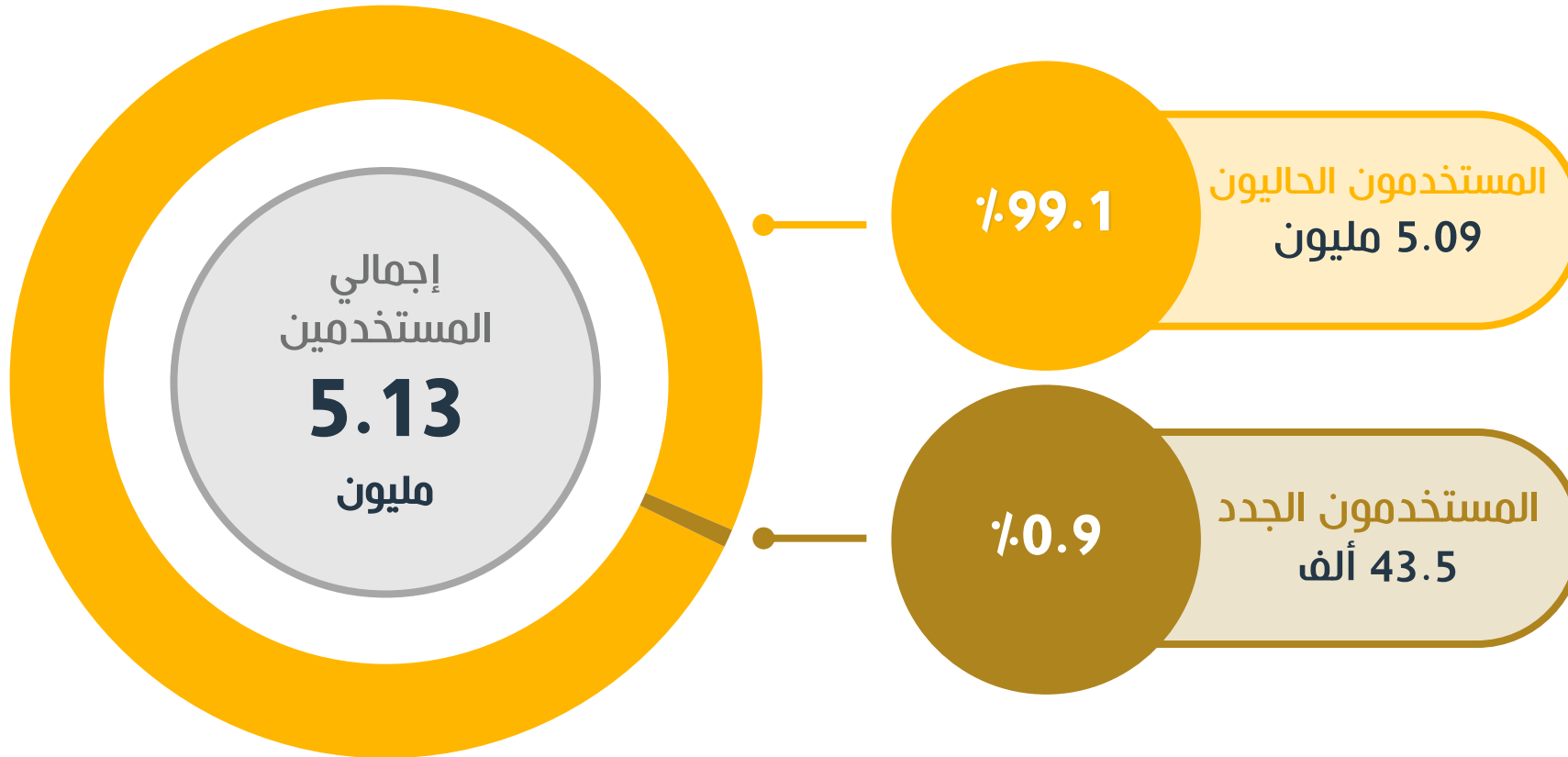
مستخدمو إي فواتيركم

إجمالي عدد المستخدمين خلال الثلاثة أشهر الماضية



مستخدمو إي فواتيركم

عدد المستخدمين إي فواتيركم



المفوترون والخدمات

عدد مفوتري وخدمات إي فواتيركم

مفوترون
698

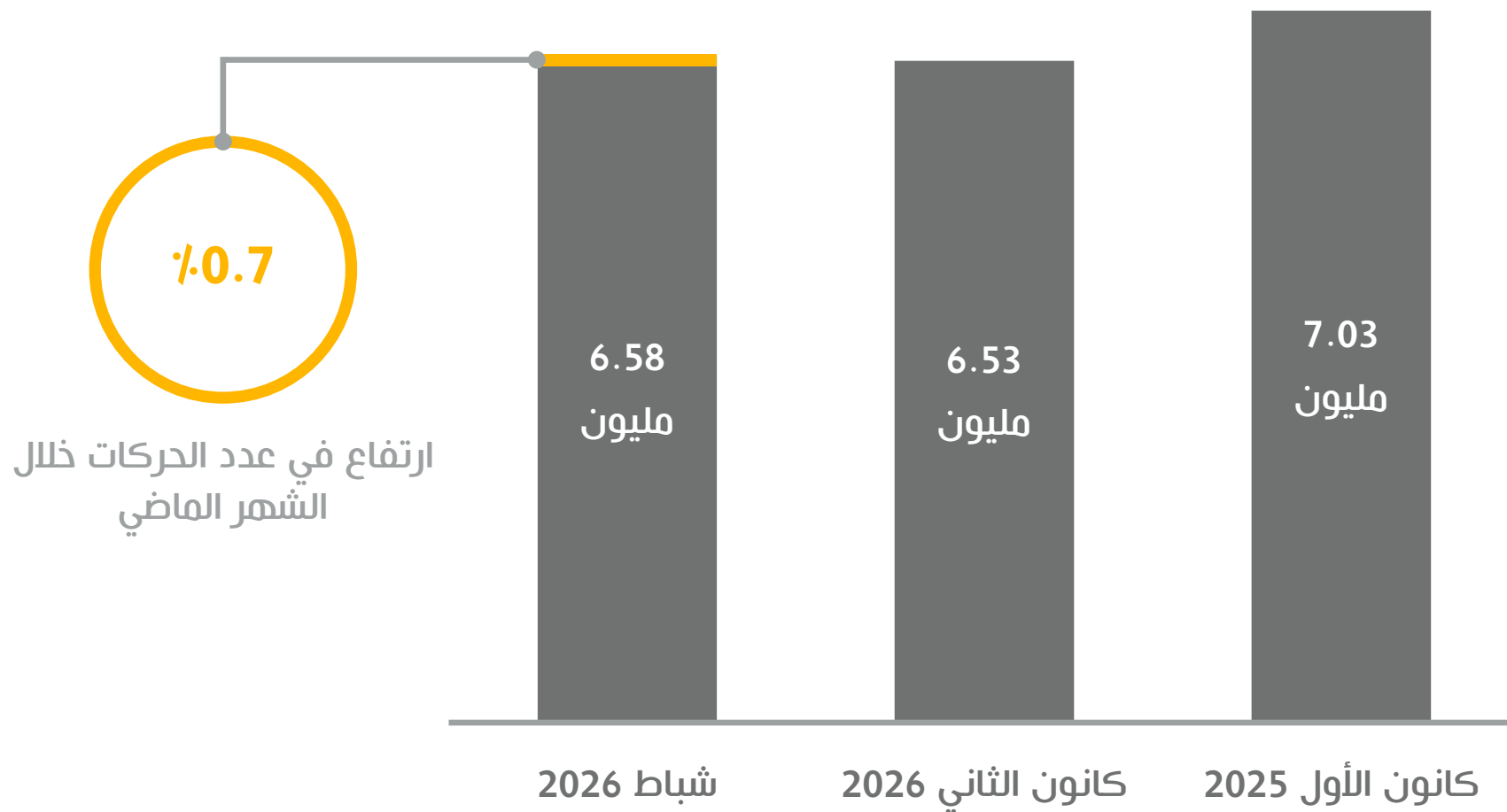


خدمات
2,388



عدد حركات إي فواتيركم

إجمالي عدد الحركات خلال الثلاثة أشهر الماضية



عدد حركات إي فواتيركم

عدد الحركات بحسب نوع الخدمة

1.95 مليون

اتصالات

1.78 مليون

الماء والكهرباء

1.52 مليون

الخدمات الحكومية

540 ألف

شركات المحافظ ومقدمي خدمات الدفع

297 ألف

تمويل وخدمات مالية

244 ألف

التعليم

50 ألف

نقل وسفر

48 ألف

نقابات و منظمات

33 ألف

الغاز والطاقة

26 ألف

التجارة والخدمات

عدد حركات إي فواتيركم

نسبة الحركات بحسب طريقة الدفع

19.1%
1.25 مليون
المدفوعات النقدية



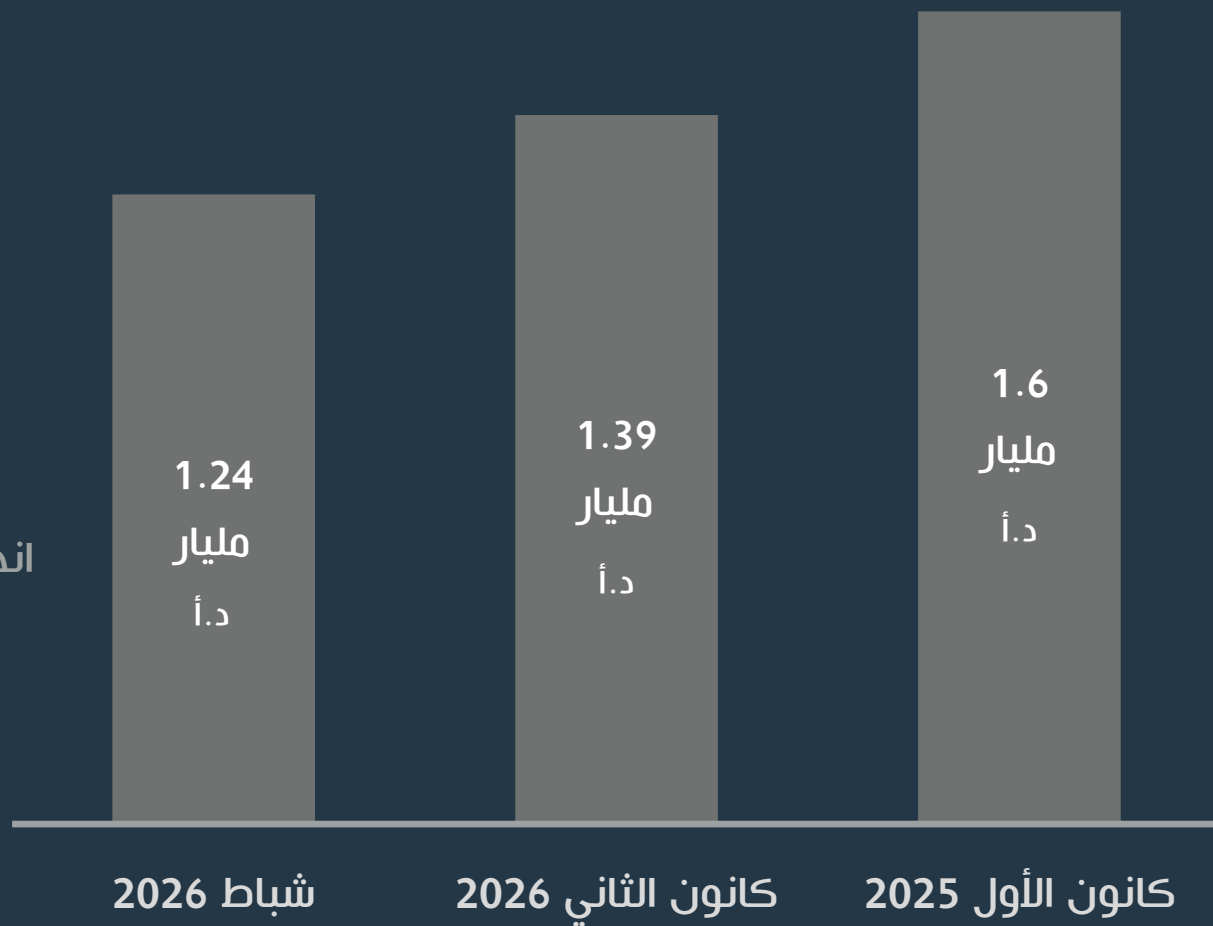
80.9%
5.33 مليون
المدفوعات الرقمية

قيمة حركات إي فواتيركم

إجمالي قيمة الحركات خلال الأشهر الثلاثة الماضية

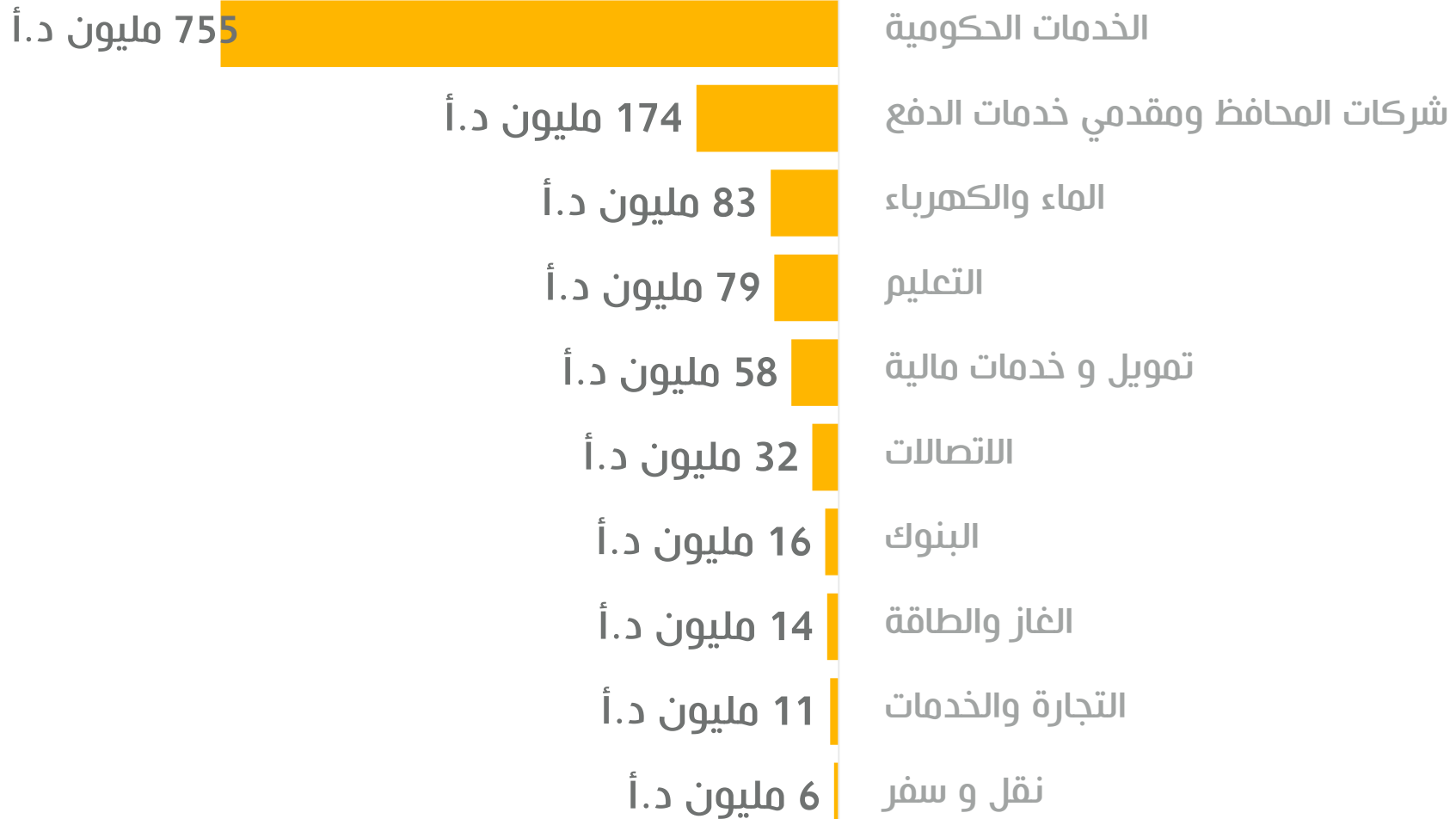


انخفاض في قيم الحركات خلال الشهر الماضي



قيمة حركات إي فواتيركم

قيمة الحركات بحسب نوع الخدمة



قيمة حركات إي فواتيركم

نسبة الحركات بحسب طريقة الدفع

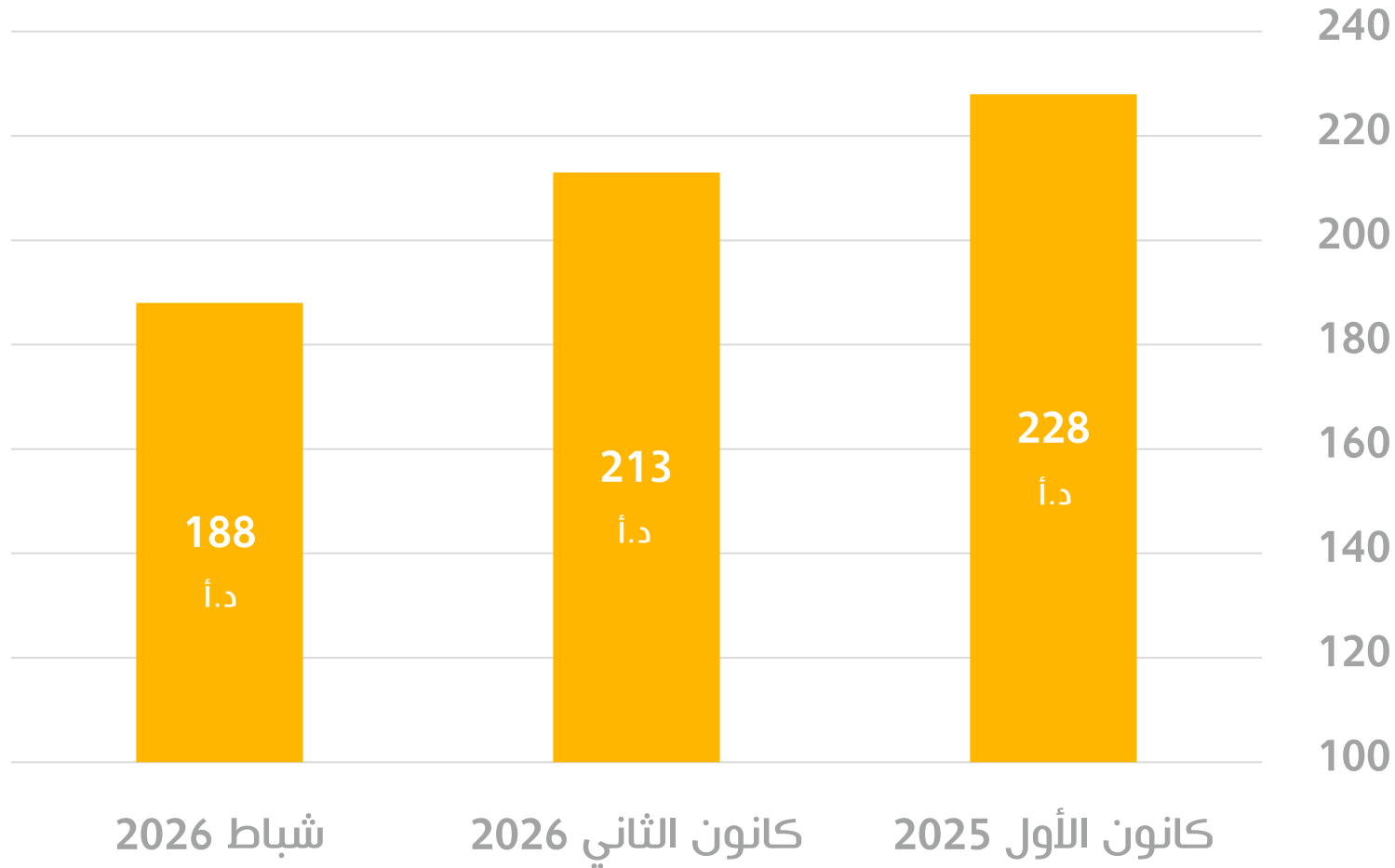
13.8%
170.8 مليون د.أ.
المدفوعات النقدية



86.2%
1.07 مليار د.أ.
المدفوعات الرقمية

حركات إي فواتيركم

متوسط قيمة الحركات خلال الثلاثة أشهر الماضية





ACH
Automated Clearing House

التقرير الشهري

شباط 2026


72

غرفة التقاص الآلي




02.2026

إجمالي عدد وقيمة الحركات المنفذة بالدينار الأردني منذ بداية العام 2026



عدد الحركات

2.11 مليون



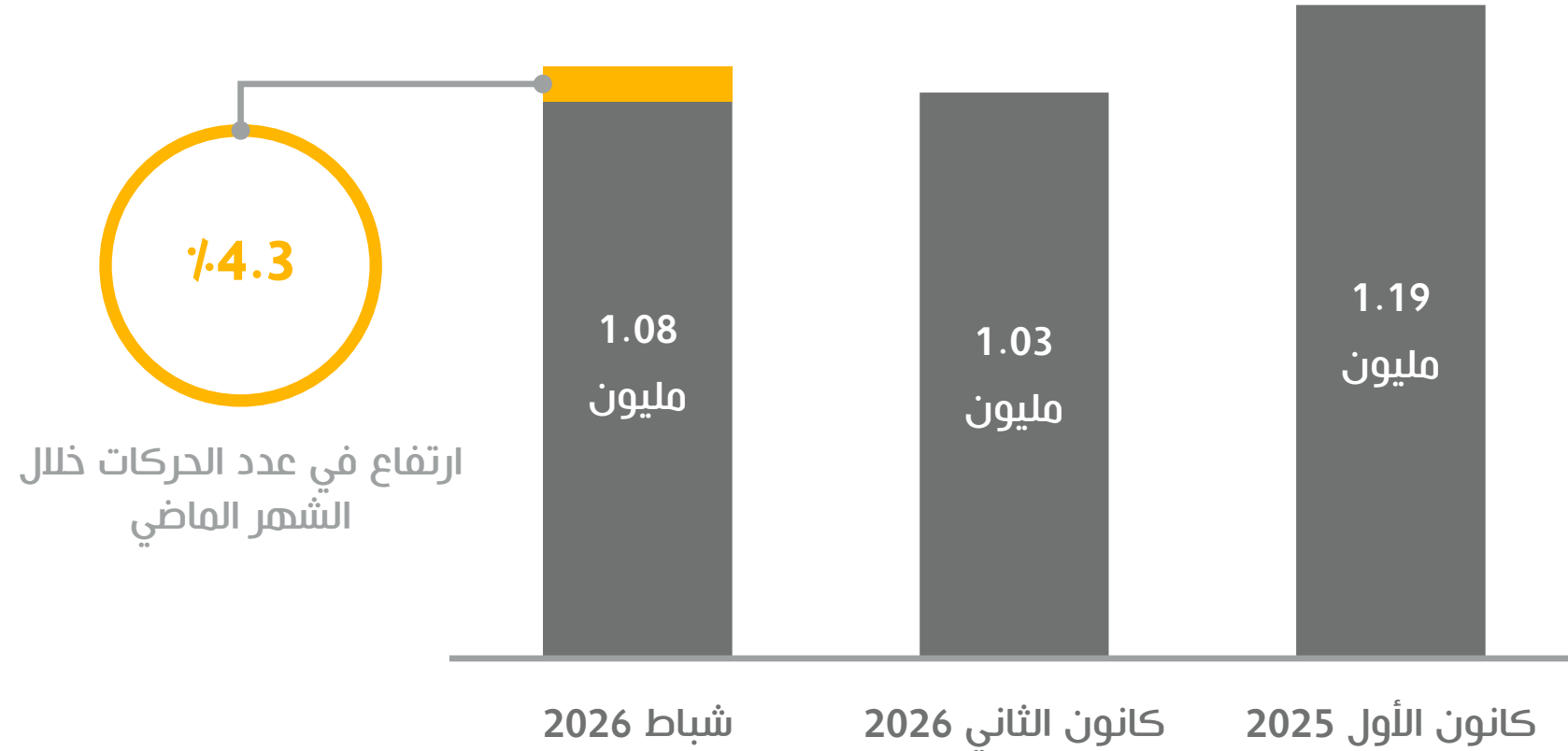
قيمة الحركات

1.75 مليار د.أ



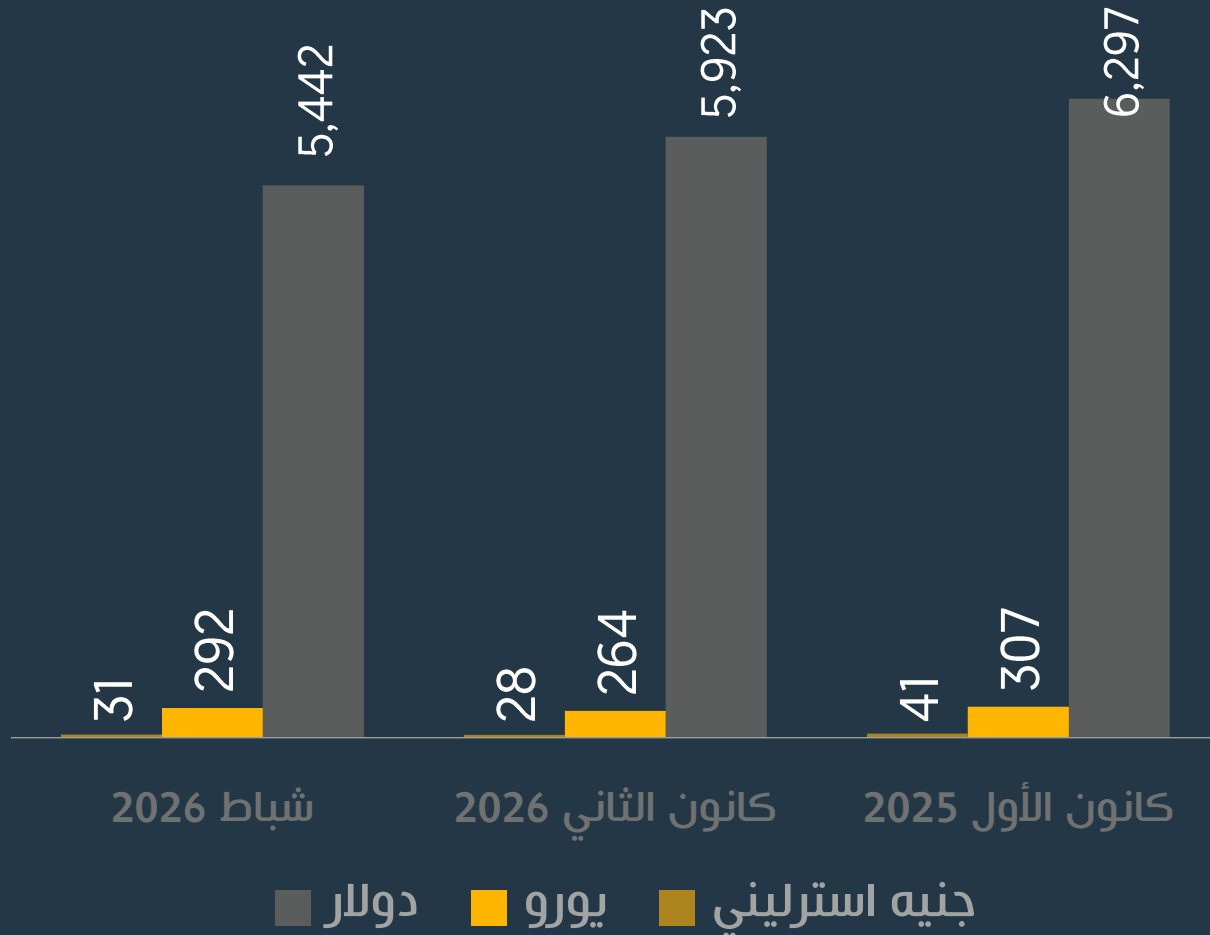
حركات غرفة التقاص الآلي

إجمالي عدد حوالات الدينار الأردني خلال الثلاثة أشهر الماضية



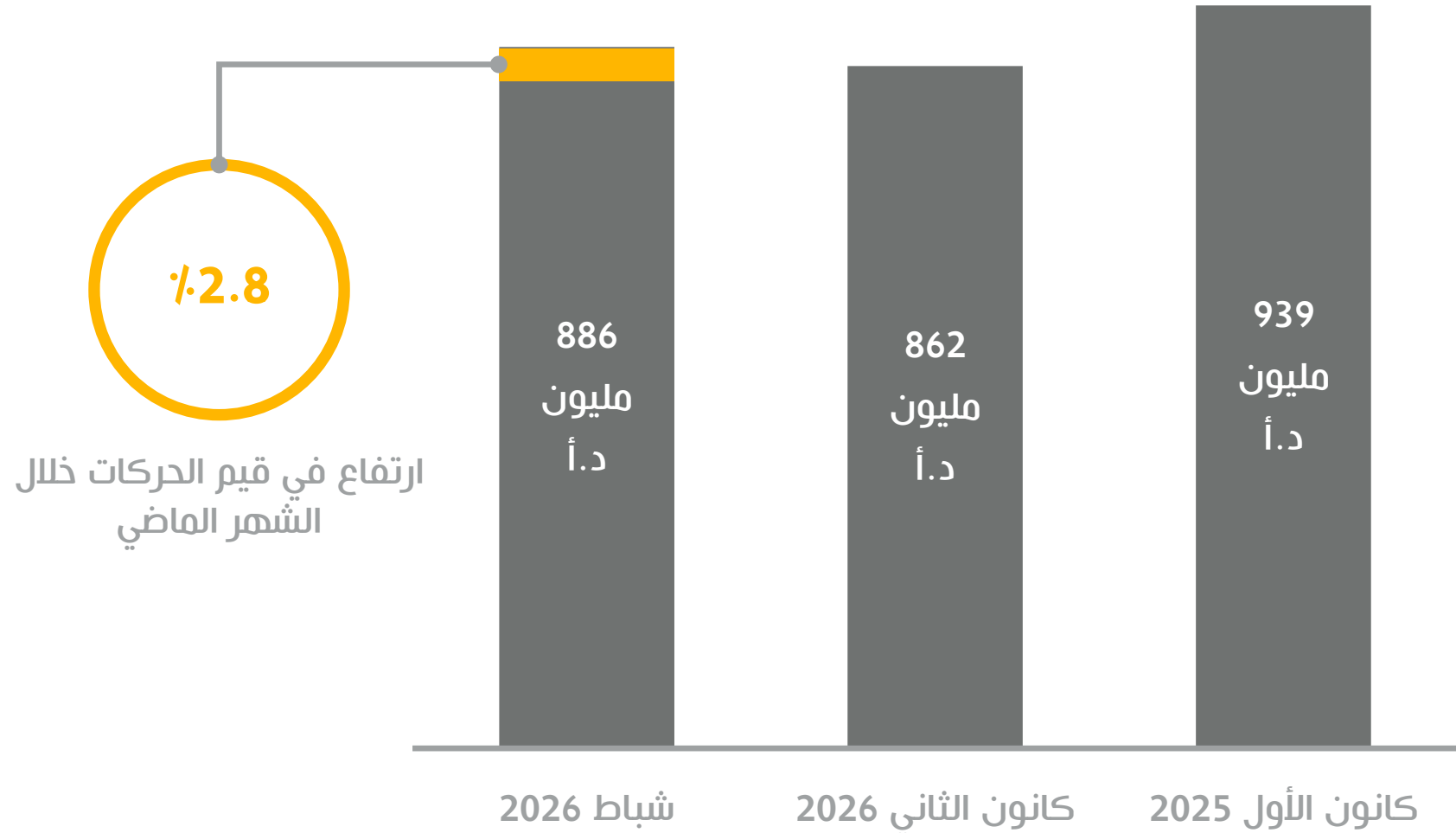
حركات غرفة التقاص الآلي

إجمالي عدد الحوالات المنفذة بالعملة الأجنبية خلال الثلاثة أشهر الماضية



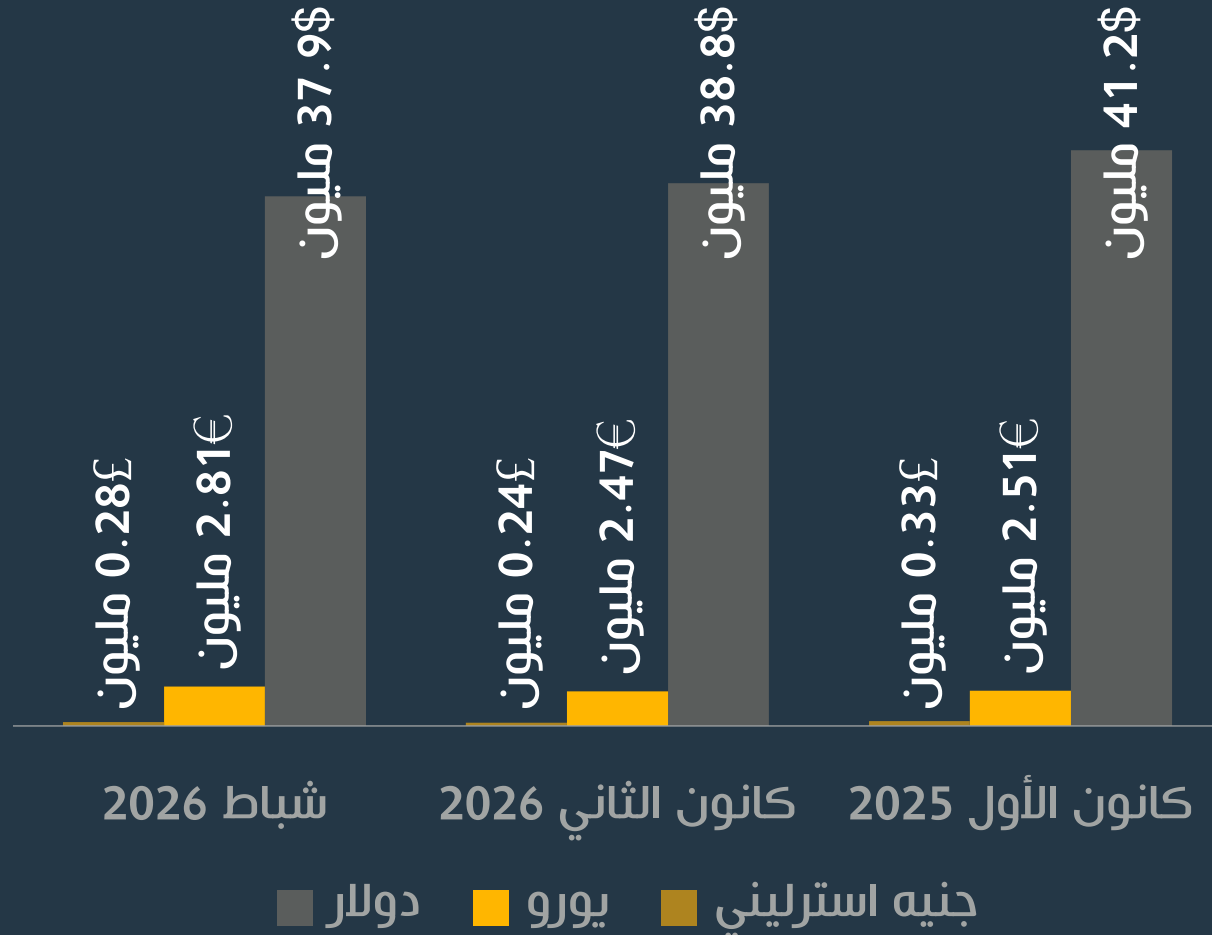
حركات غرفة التقاص الآلي

إجمالي قيمة الحوالات الدينار الأردني خلال الثلاثة أشهر الماضية



حركات غرفة التقاص الآلي

اجمالي قيمة الحوالات المنفذة بالعملات الأجنبية خلال الثلاثة أشهر الماضية





ECCCU

Electronic Cheque Clearing Unit

التقرير الشهري

شباط 2026

78

نظام المقاصة الإلكترونية للشيكات



02.2026

إجمالي عدد وقيمة الحركات منذ بداية العام 2026



عدد الحركات

ألف **886.7**

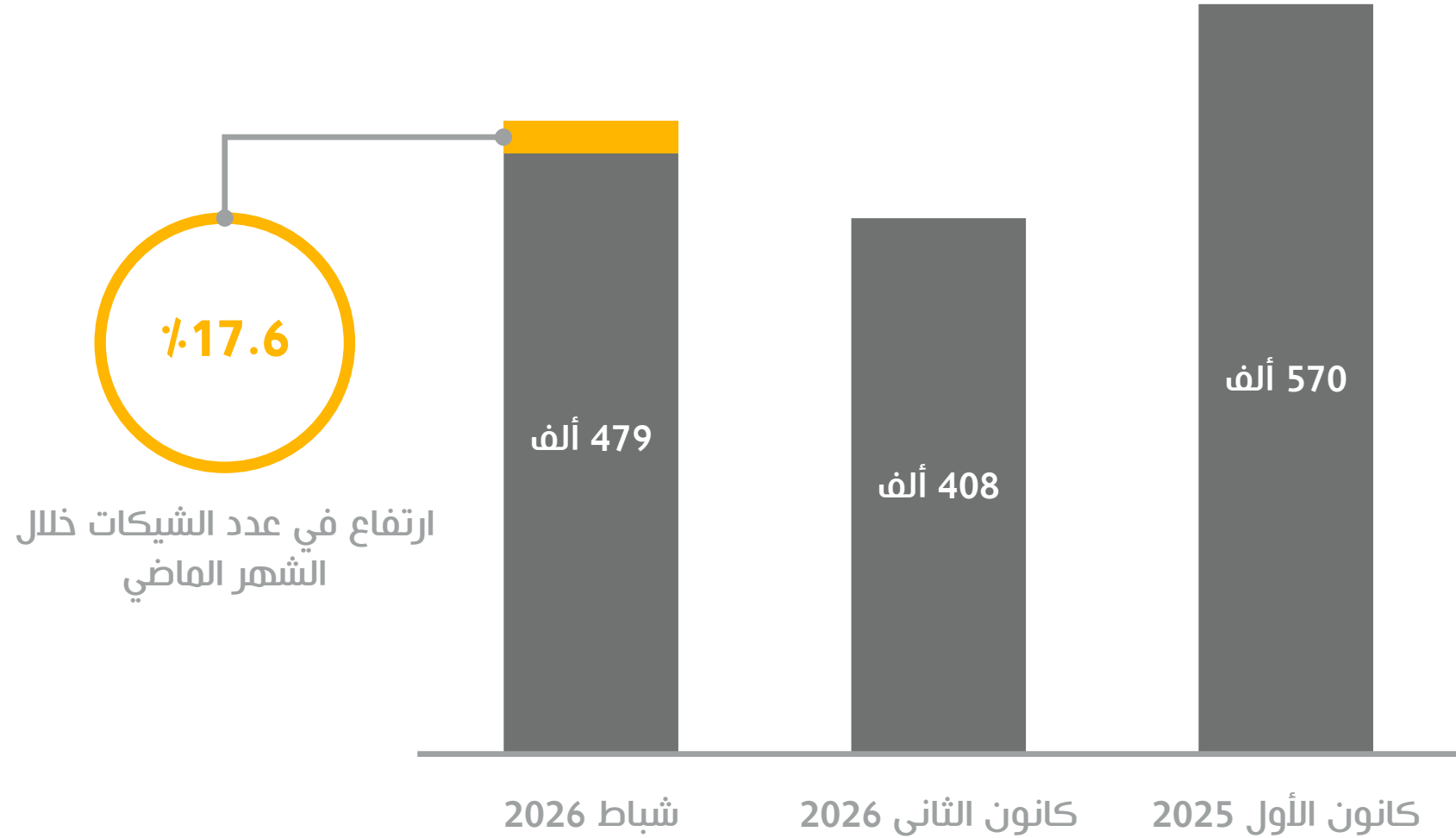


قيمة الحركات

مليار د.أ **6.31**

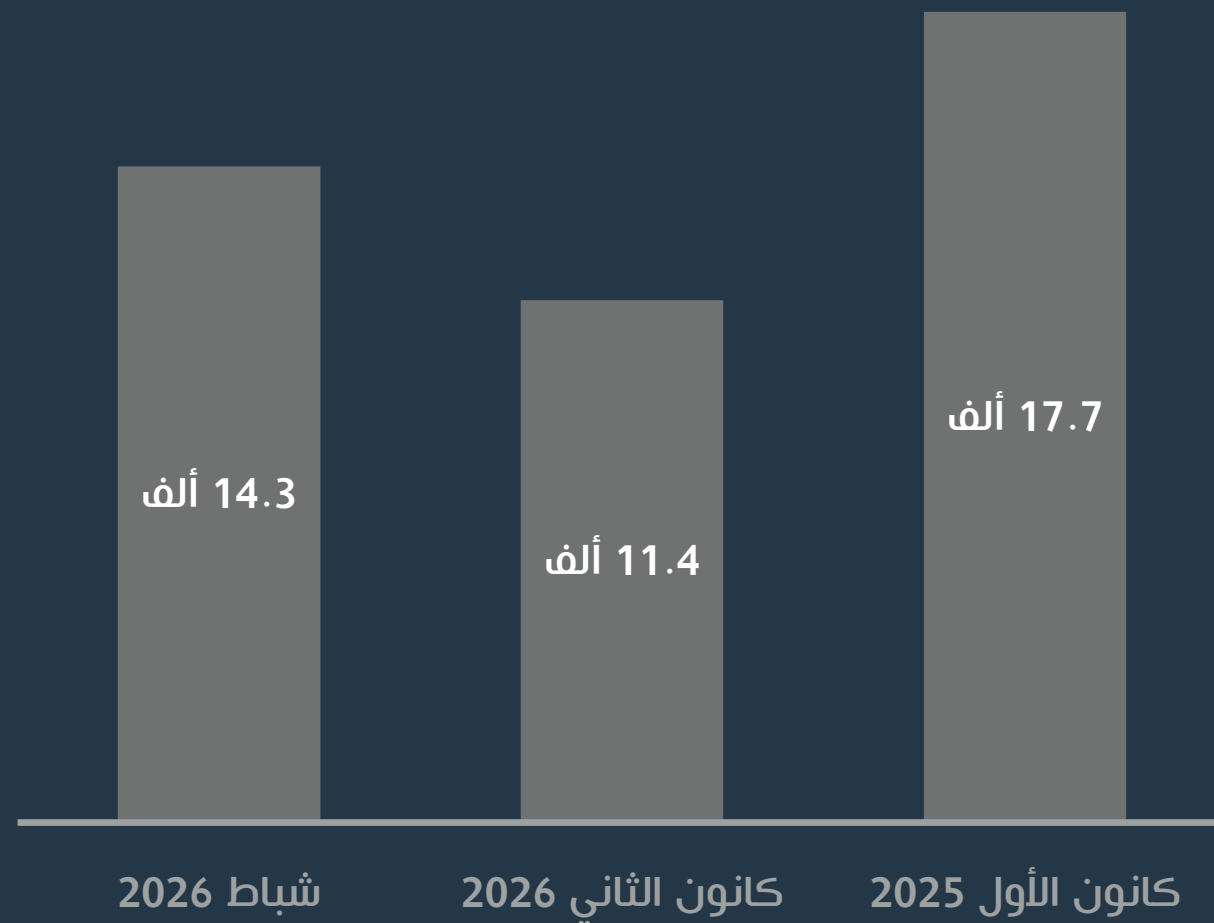
نظام المقاصة الإلكترونية للشيكات

إجمالي عدد الشيكات المتداولة خلال الثلاثة أشهر الماضية



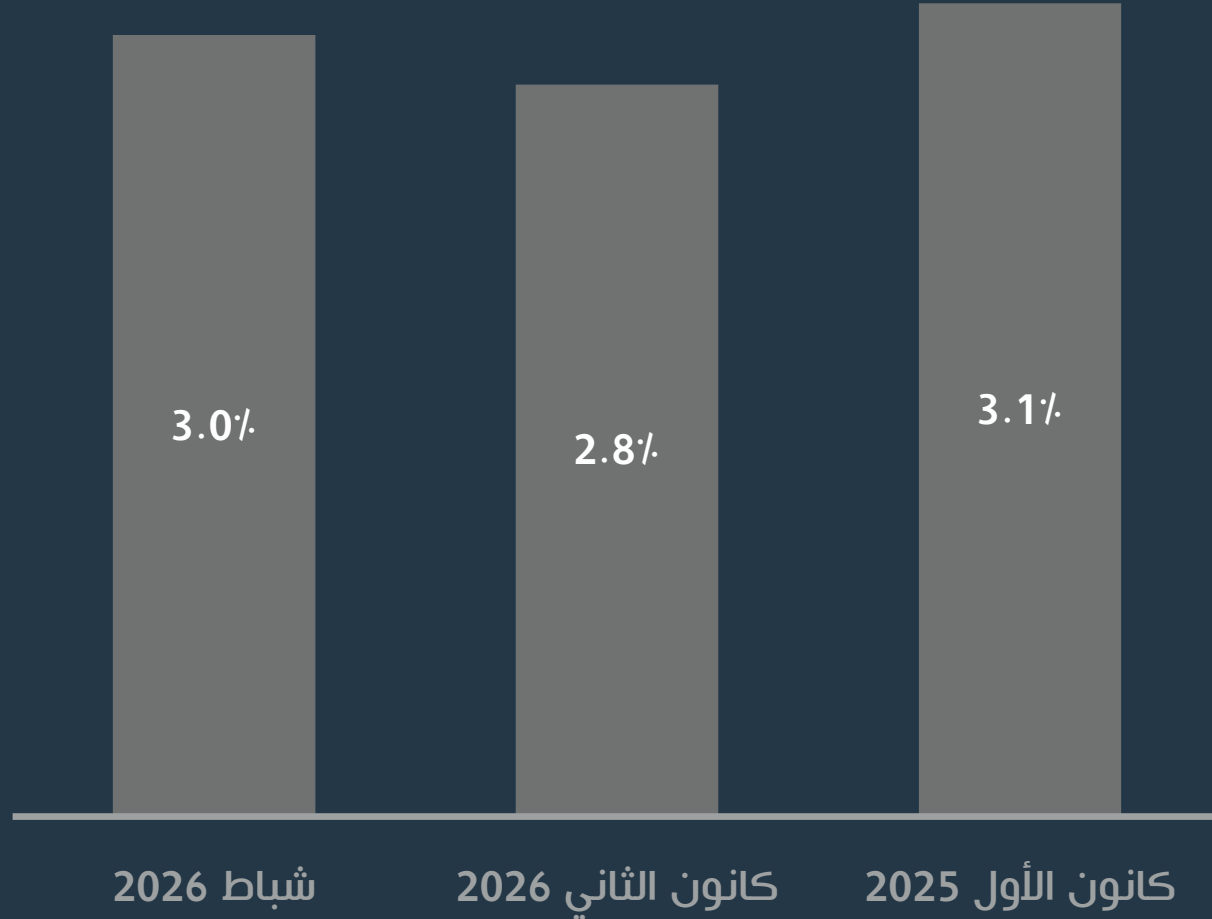
الشبكات المرتجعة على النظام

إجمالي عدد الشبكات المرتجعة خلال الثلاثة أشهر الماضية



الشيكات المرتجعة على النظام

نسبة الشيكات المرتجعة من إجمالي عدد الشيكات خلال الثلاثة أشهر الماضية



نظام المقاصة الإلكترونية للشيكات

إجمالي عدد الشيكات المرتجعة لأسباب مالية وتقنية

36.8%

5,276
أسباب تقنية

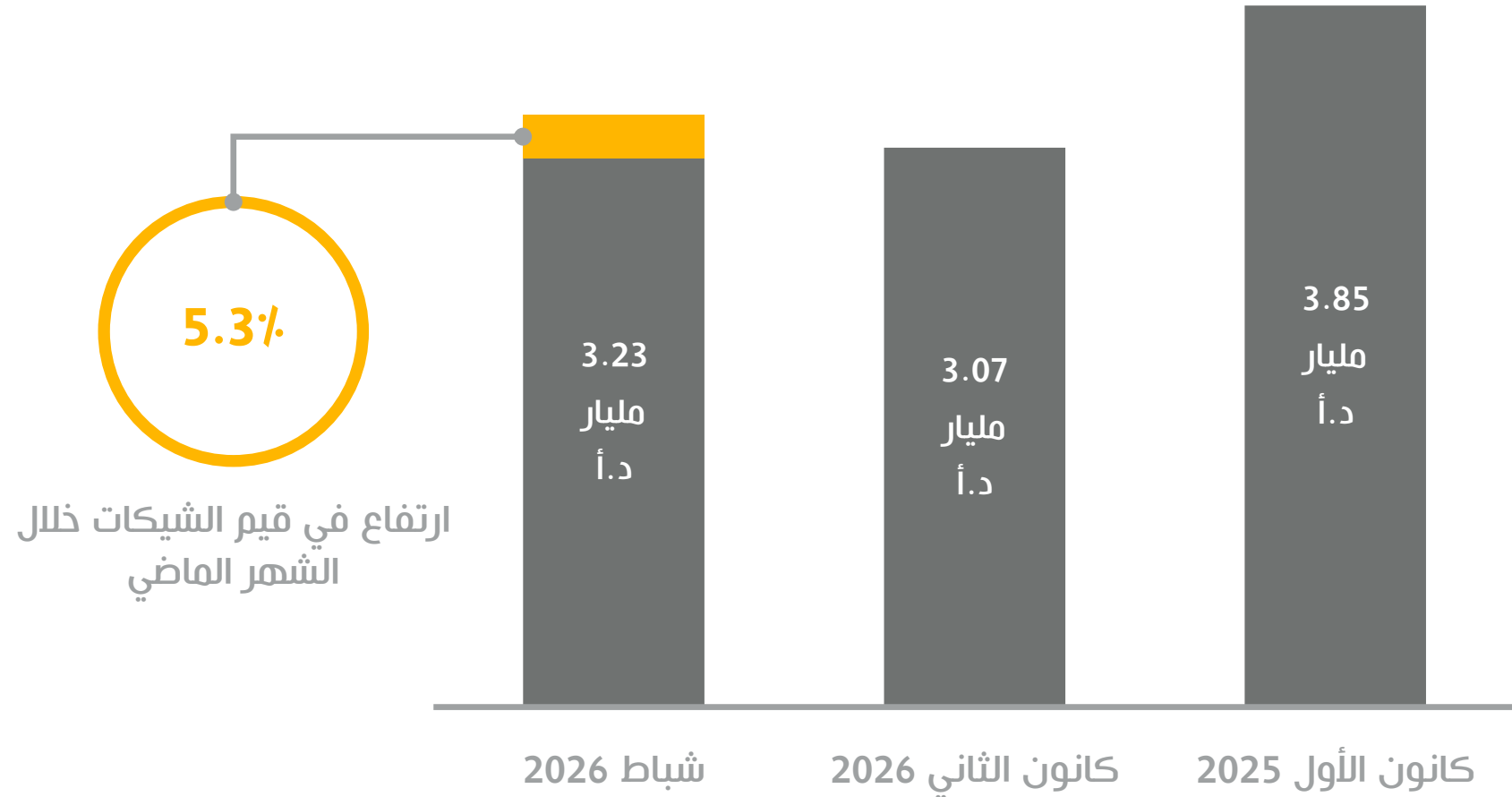


63.2%

9,062
أسباب مالية

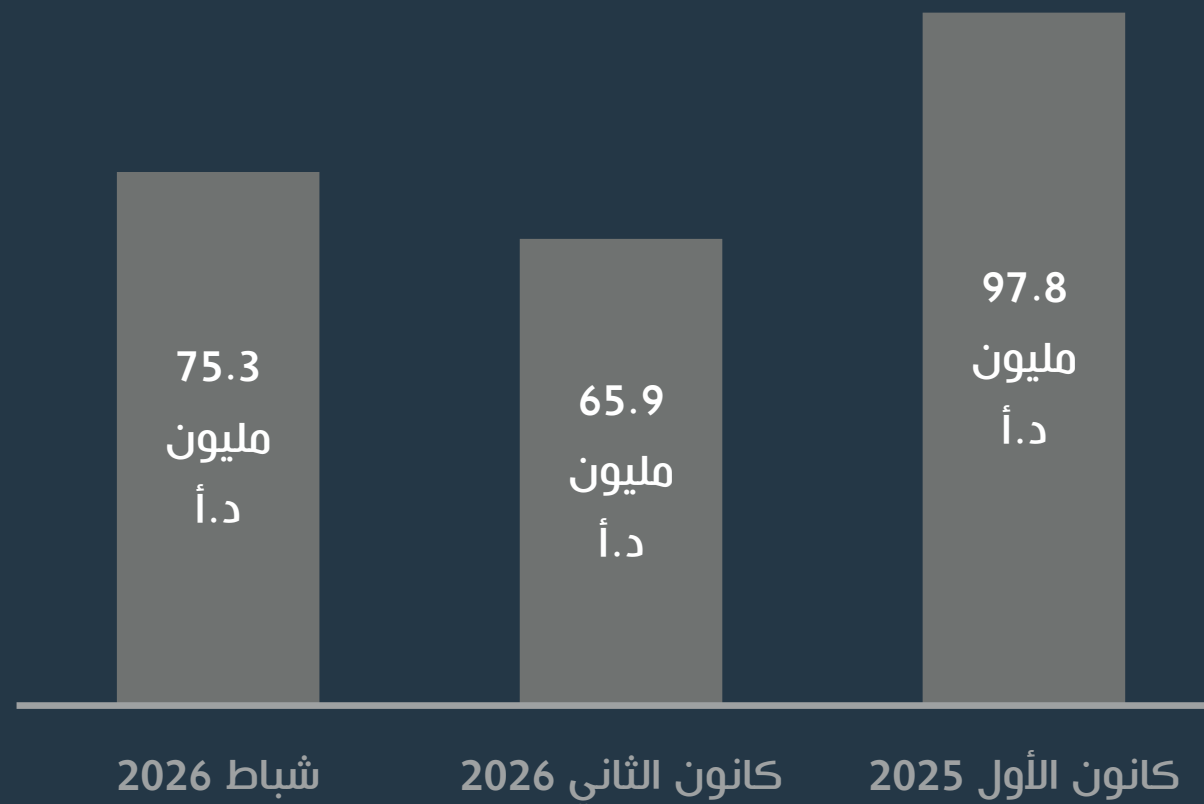
نظام المقاصة الإلكترونية للشيكات

إجمالي قيمة الشيكات المتداولة خلال الثلاثة أشهر الماضية



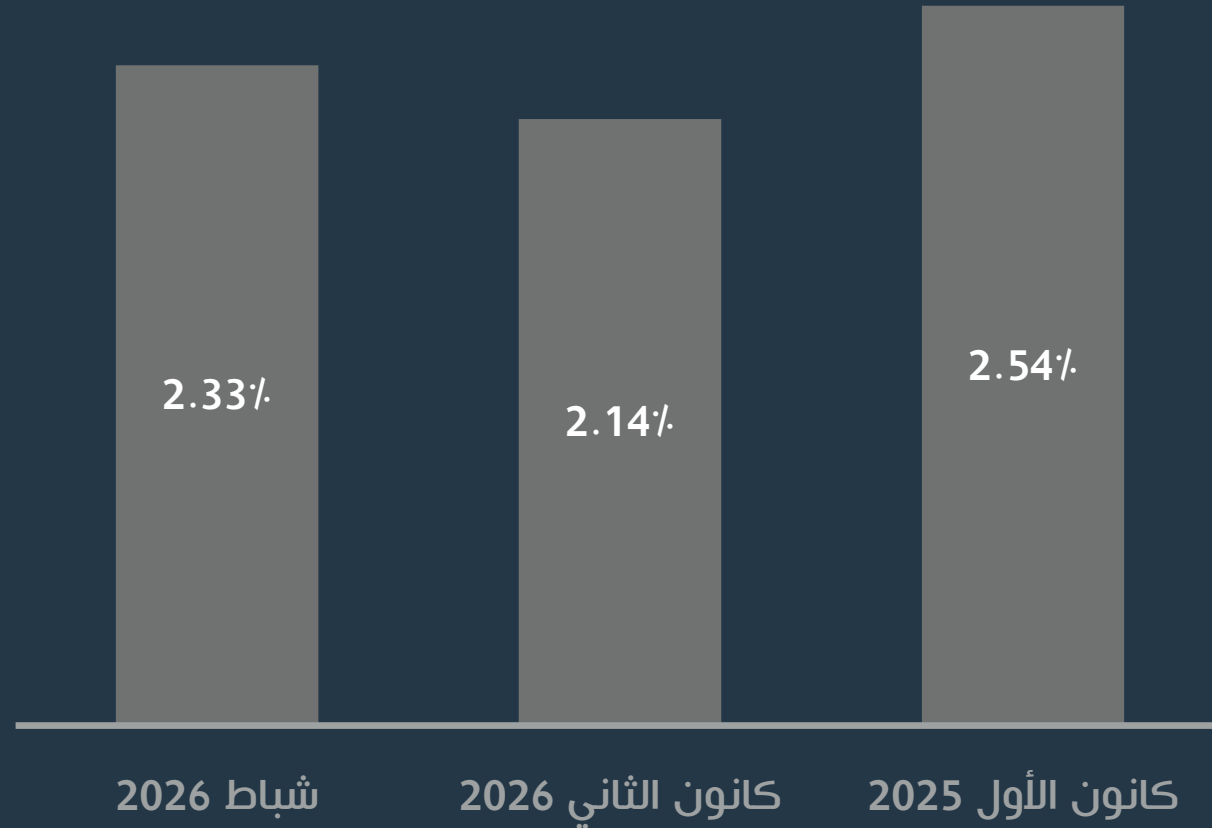
نظام المقاصة الإلكترونية للشيكات

إجمالي قيم الشيكات المرتجعة خلال الثلاثة أشهر الماضية



نظام المقاصة الإلكترونية للشيكات

نسبة الشيكات المرتجة من إجمالي قيمة الشيكات خلال الثلاثة أشهر الماضية



نظام المقاصة الإلكترونية للشيكات

إجمالي قيم الشيكات المرتجعة لأسباب مالية وتقنية

42.2%

31.8 مليون د.أ.
أسباب تقنية



57.8%

43.5 مليون د.أ.
أسباب مالية

