



الشركة الأردنية لأنظمة الدفع والتقاص (جوباك)

# التقارير الشهرية لأنظمة الدفع

نيسان 2026



# قائمة المحتويات

41

التشغيل البيئي  
لأنظمة الدفع  
الفوري

25

JoMoPay

9

CliQ

3

ملخص الأنظمة

78

ECCU  
Electronic Cheque Clearing Unit

72

ACH  
Automated Clearing House

60

إي فواتيركم

54

أنظمة الدفع  
الفوري في  
الأردن



# ملخص الأنظمة

التقرير الشهري  
نيسان 2026

3



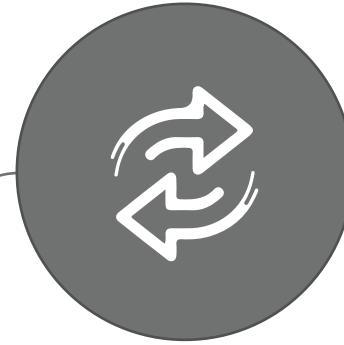


# ملخص



قيمة الحركات

1.89 مليار د.أ



عدد الحركات

19.33 مليون



عدد المستخدمين

2.25 مليون

# ملخص JoMoPay




قيمة الحركات

601 مليون د.أ



عدد الحركات

13.29 مليون



عدد المستخدمين

2.93 مليون

# ملخص إي فواتيركم



قيمة الحركات

1.43 مليار د.أ



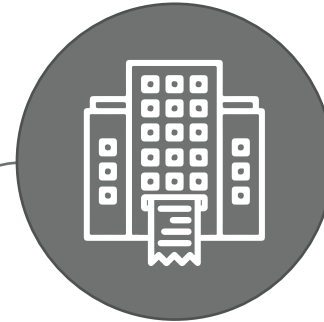
عدد الحركات

6.6 مليون



عدد الخدمات

2,507



عدد المفوترين

716



عدد المستخدمين

5.21 مليون



**ACH**  
Automated Clearing House

## ملخص




قيمة حركات الدينار  
الأردني

896 مليون د.أ



عدد حركات الدينار  
الأردني

1.07 مليون



إجمالي عدد  
الحركات

1.07 مليون



**ECCCU**  
Electronic Cheque Clearing Unit

ملخص




قيم الشيكات  
المرتجعة

72.4 مليون د.أ



عدد الشيكات  
المرتجعة

12.4 ألف



قيم الشيكات  
المتداولة

3.18 مليار د.أ



عدد الشيكات  
المتداولة

438 ألف



# التقرير الشهري

نيسان 2026

نظام الدفع الفوري "كليك" للحوالات  
الصادرة من البنوك

9



04.2026


# إجمالي عدد وقيمة الحركات منذ بداية العام 2026

الحوالات الصادرة من البنوك



عدد الحركات

72.62 مليون



قيمة الحركات

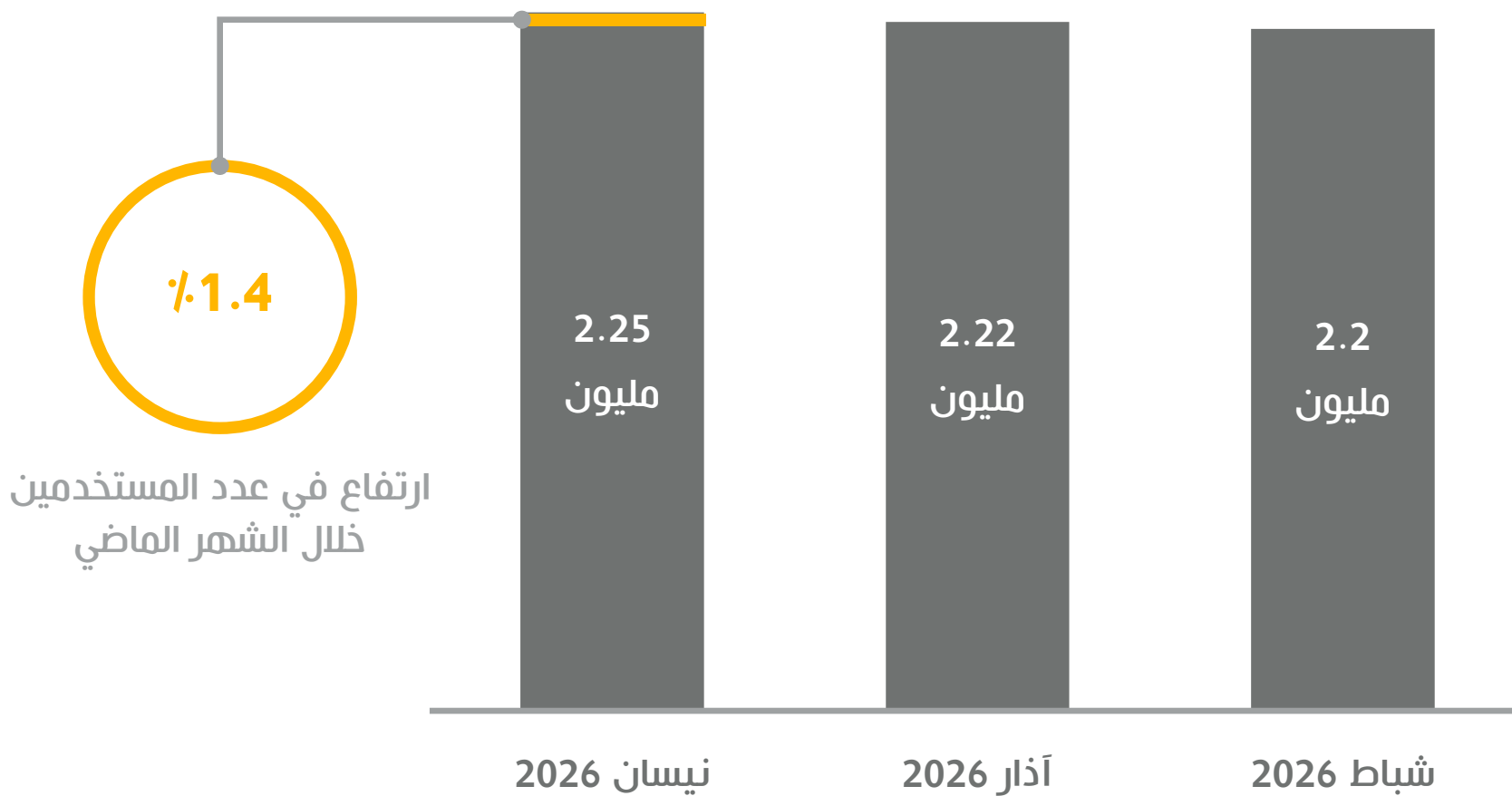
7.6 مليار د.أ



# مستخدمو كليك

إجمالي عدد المستخدمين خلال الثلاثة أشهر الماضية

الحوالات الصادرة من البنوك



# مستخدمو كليك


نسبة المستخدمين بحسب الجنسية



# مستخدمو كليك

نسبة المستخدمين بحسب الجنس

**60.8%**  
1.37 مليون  
ذكور

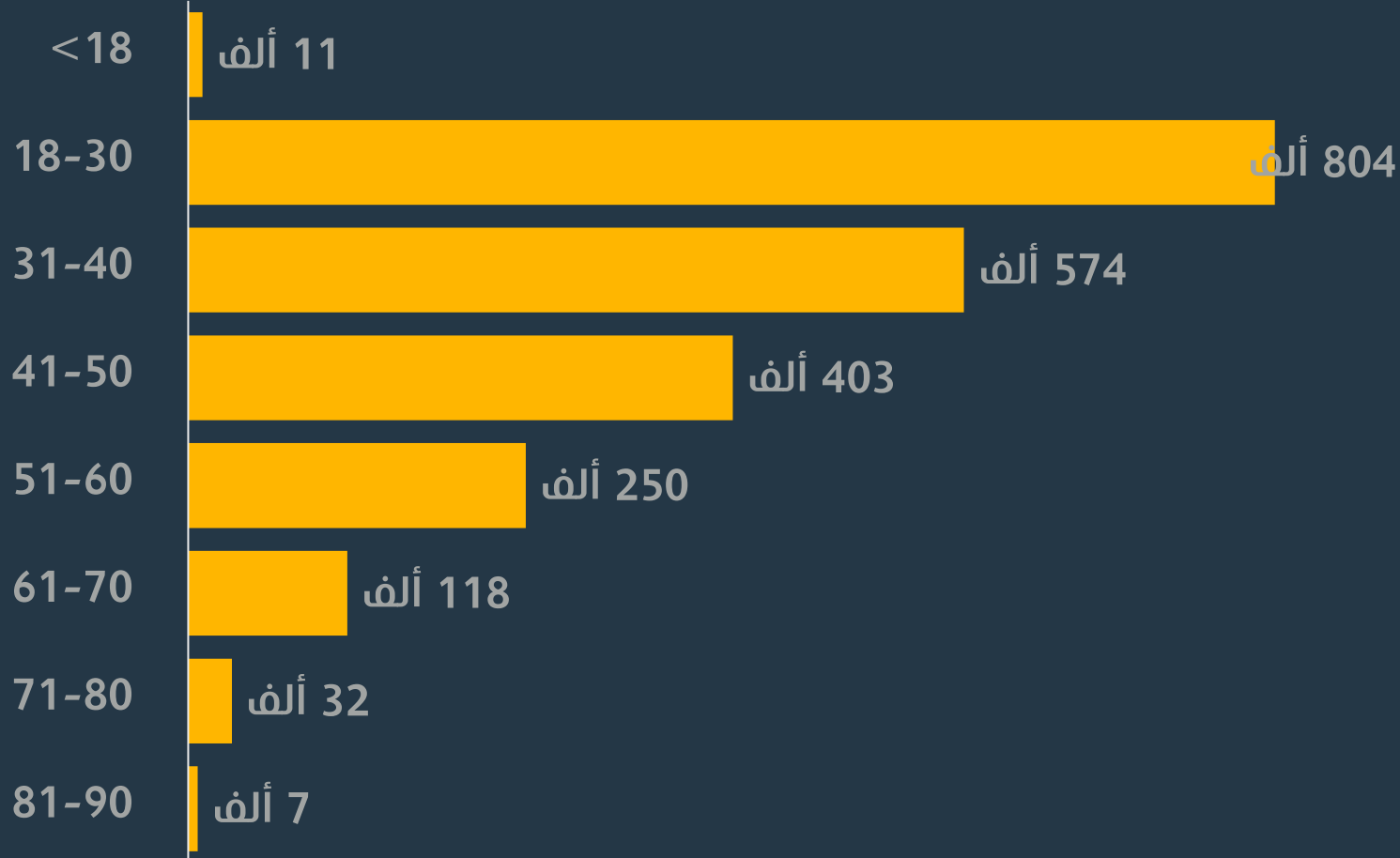


**36.2%**  
0.82 مليون  
إناث




# مستخدمو كليك

عدد المستخدمين بحسب الفئة العمرية



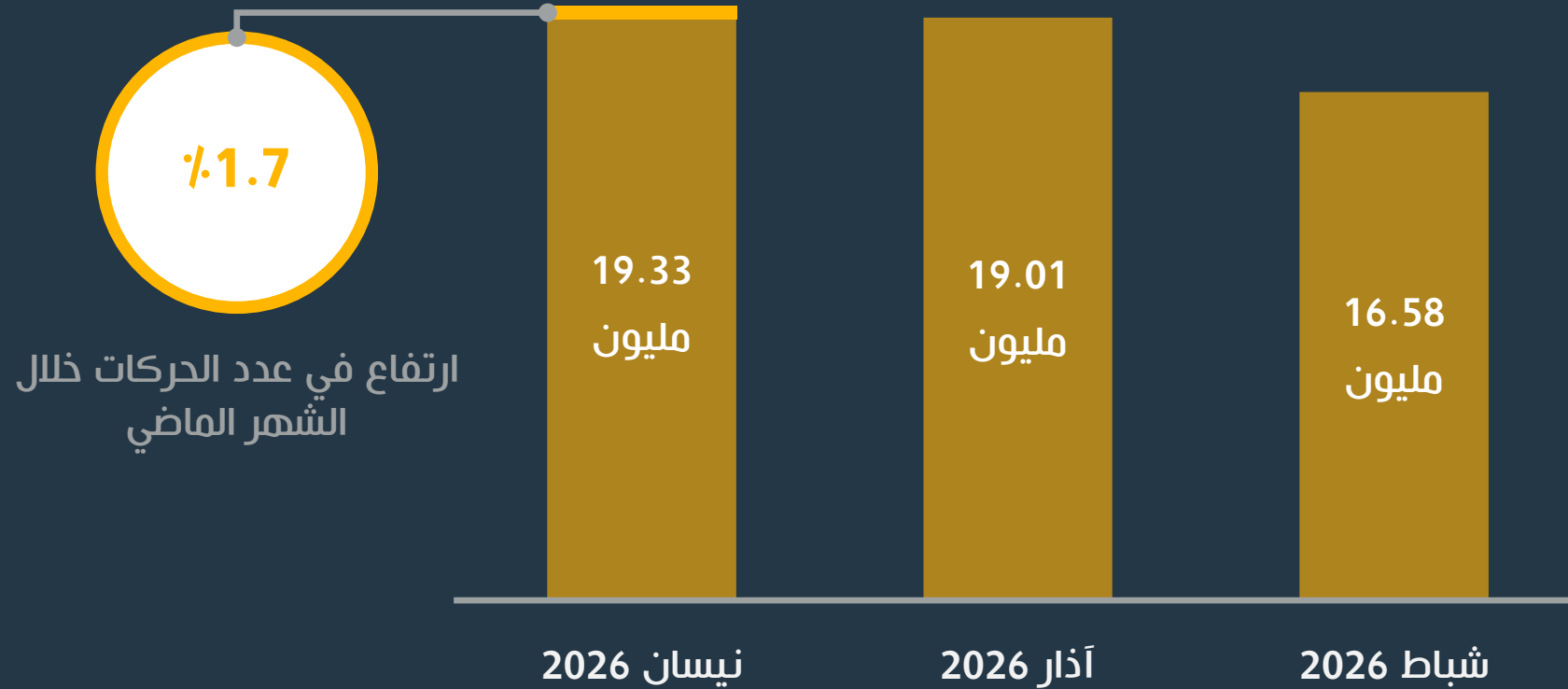
# مستخدمو كليك

نسبة المستخدمين بحسب نوع العميل



# عدد حركات كليك

إجمالي عدد الحركات خلال الثلاثة أشهر الماضية  
الحوالات الصادرة من البنوك



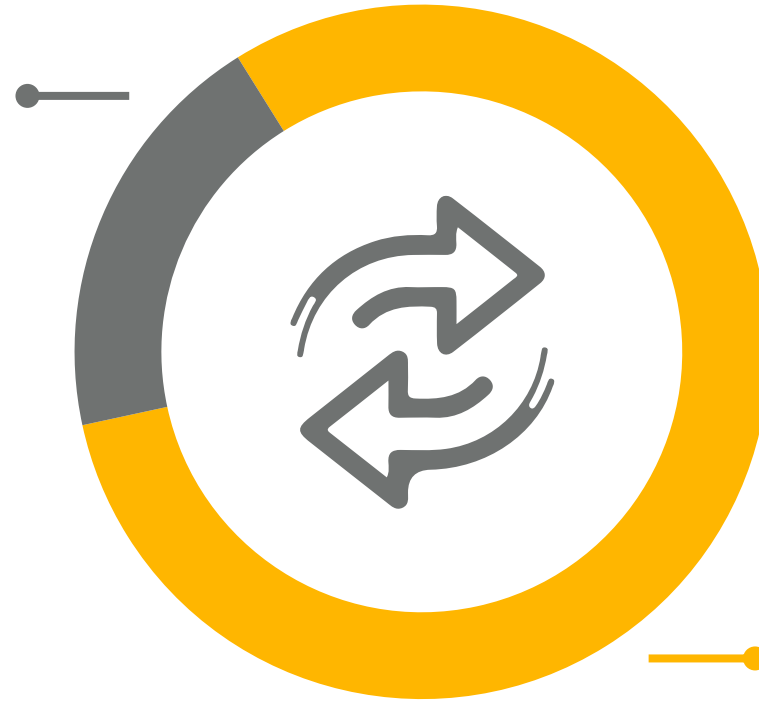
# عدد حركات كليك

نسبة الحركات بحسب نوع الحركة

الحوالات الصادرة من البنوك

**19.5%**

3.77 مليون  
مشتريات

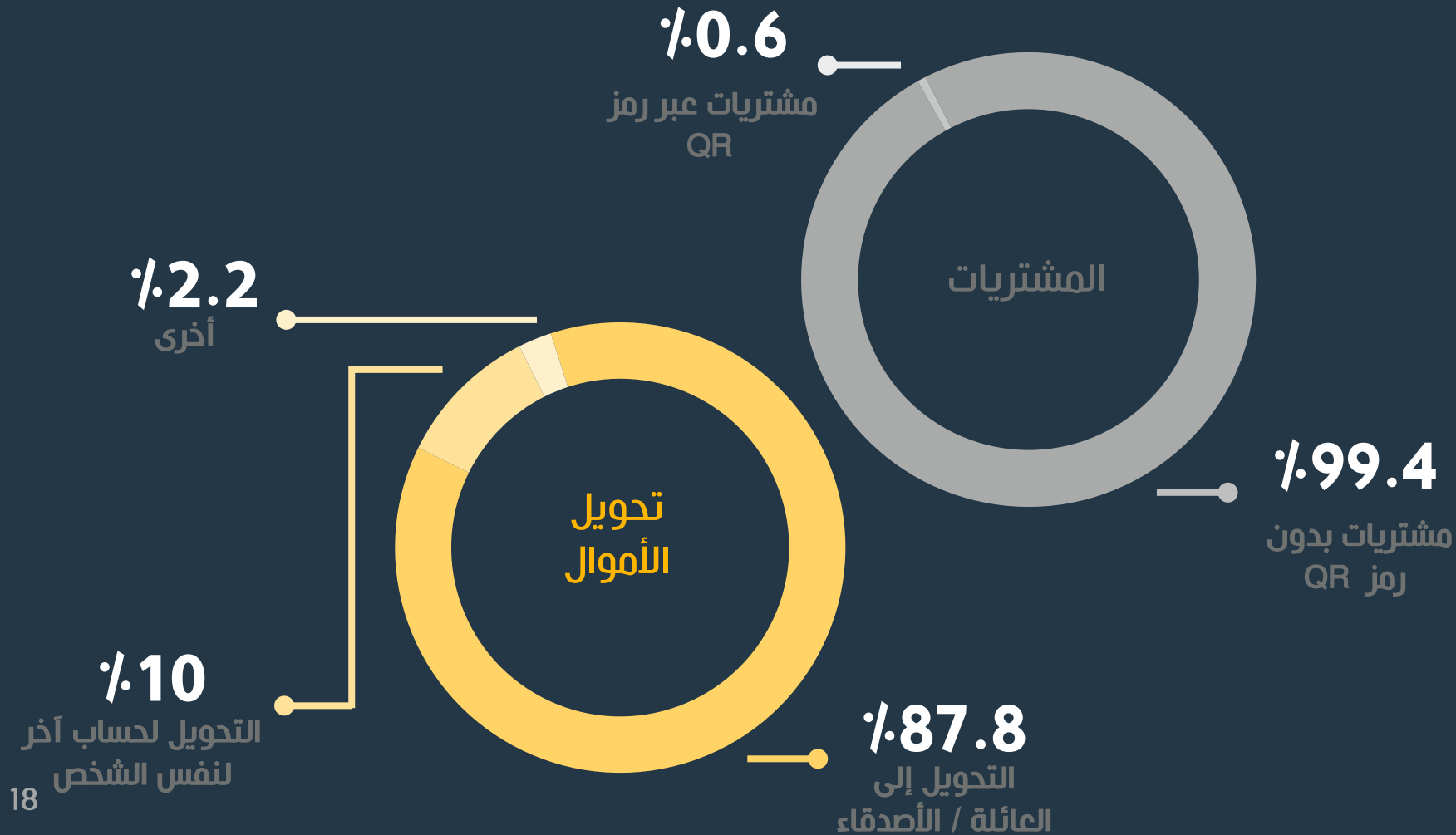


**80.5%**

15.56 مليون  
تحويل أموال

# عدد حركات كليك


نسبة الحركات بحسب الفئة الفرعية لنوع الحركة  
الحوالات الصادرة من البنوك



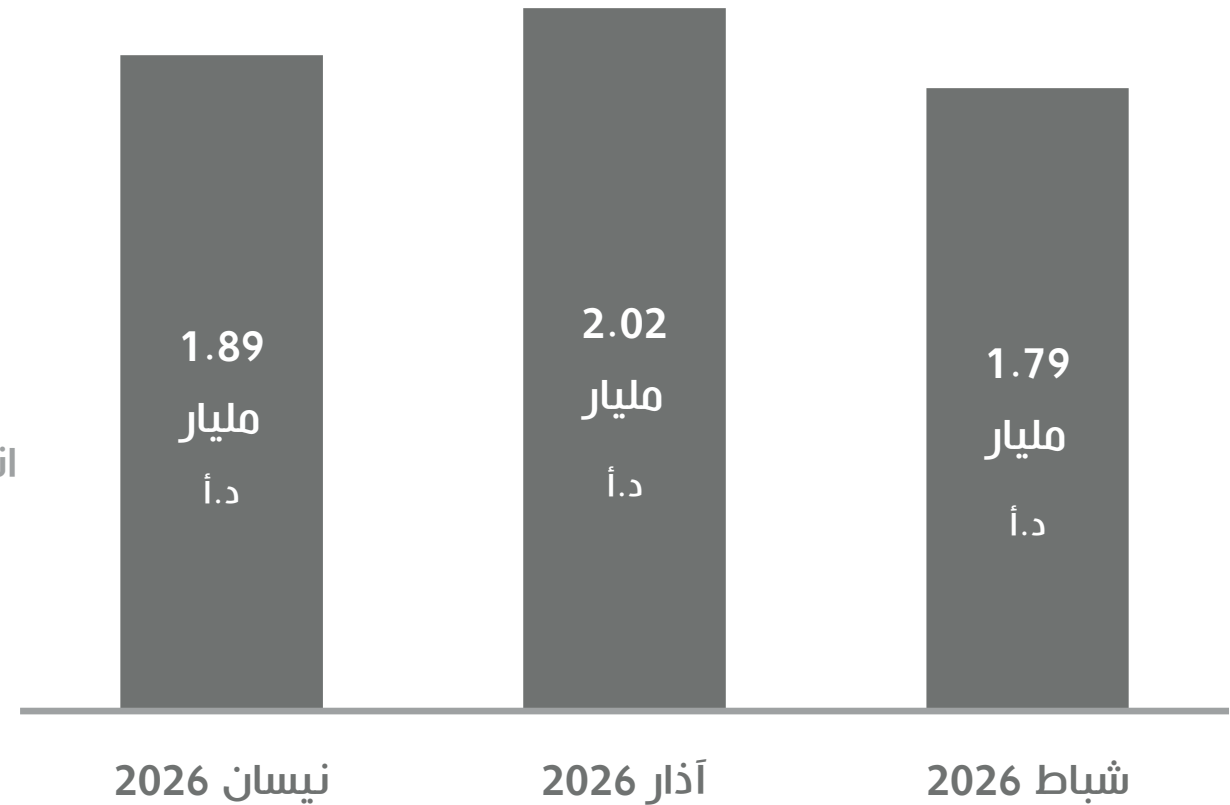
# قيمة حركات كليك

إجمالي قيمة الحركات خلال الثلاثة أشهر الماضية

الحوالات الصادرة من البنوك



انخفاض في قيم الحركات خلال الشهر الماضي



# قيمة حركات كليك

نسبة قيمة الحركات بحسب نوع الحركة  
الحوالات الصادرة من البنوك

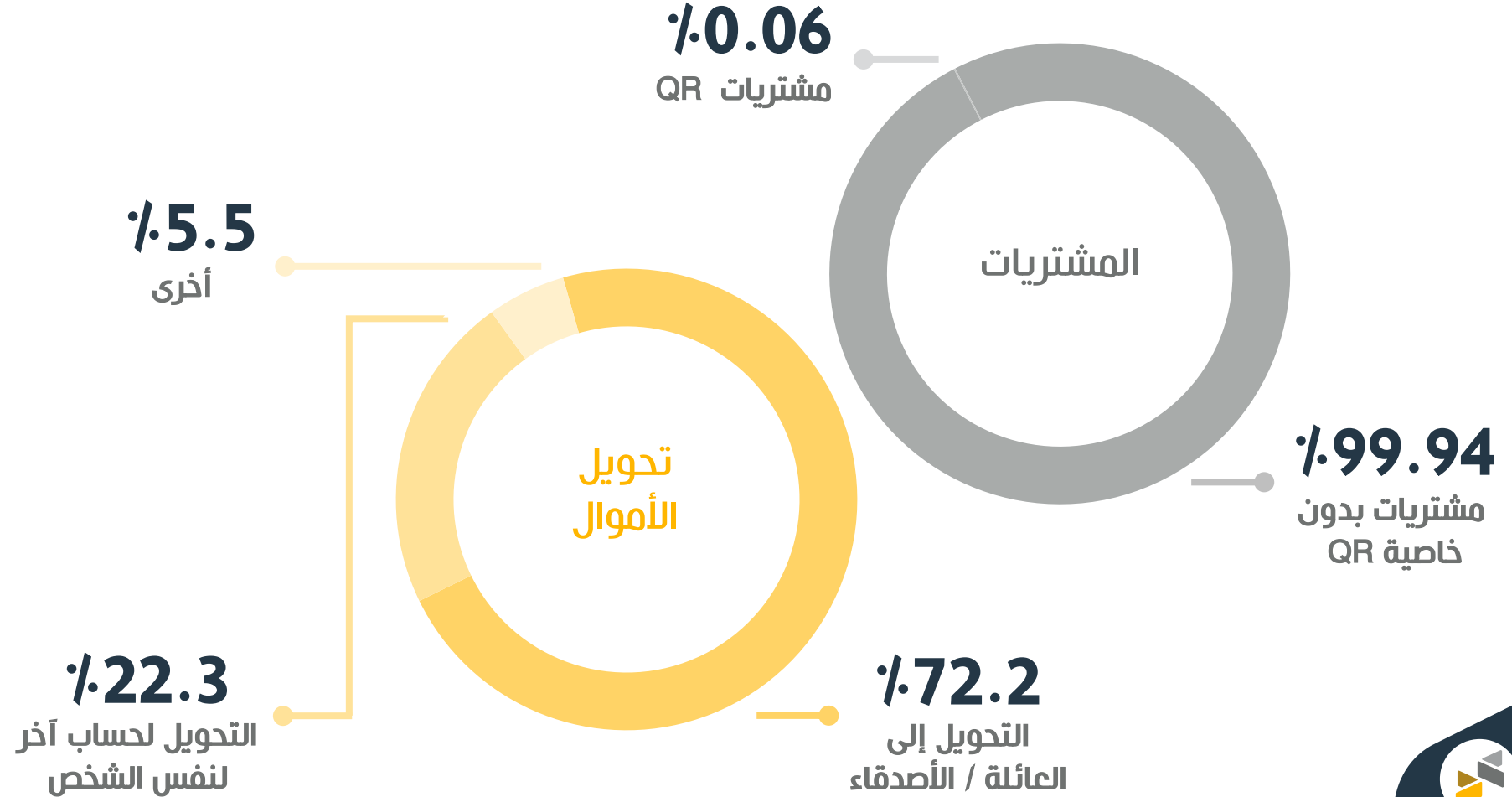
**26.8%**  
504.9 مليون د.أ.  
مشتريات



**73.2%**  
1.38 مليار د.أ.  
تحويل أموال

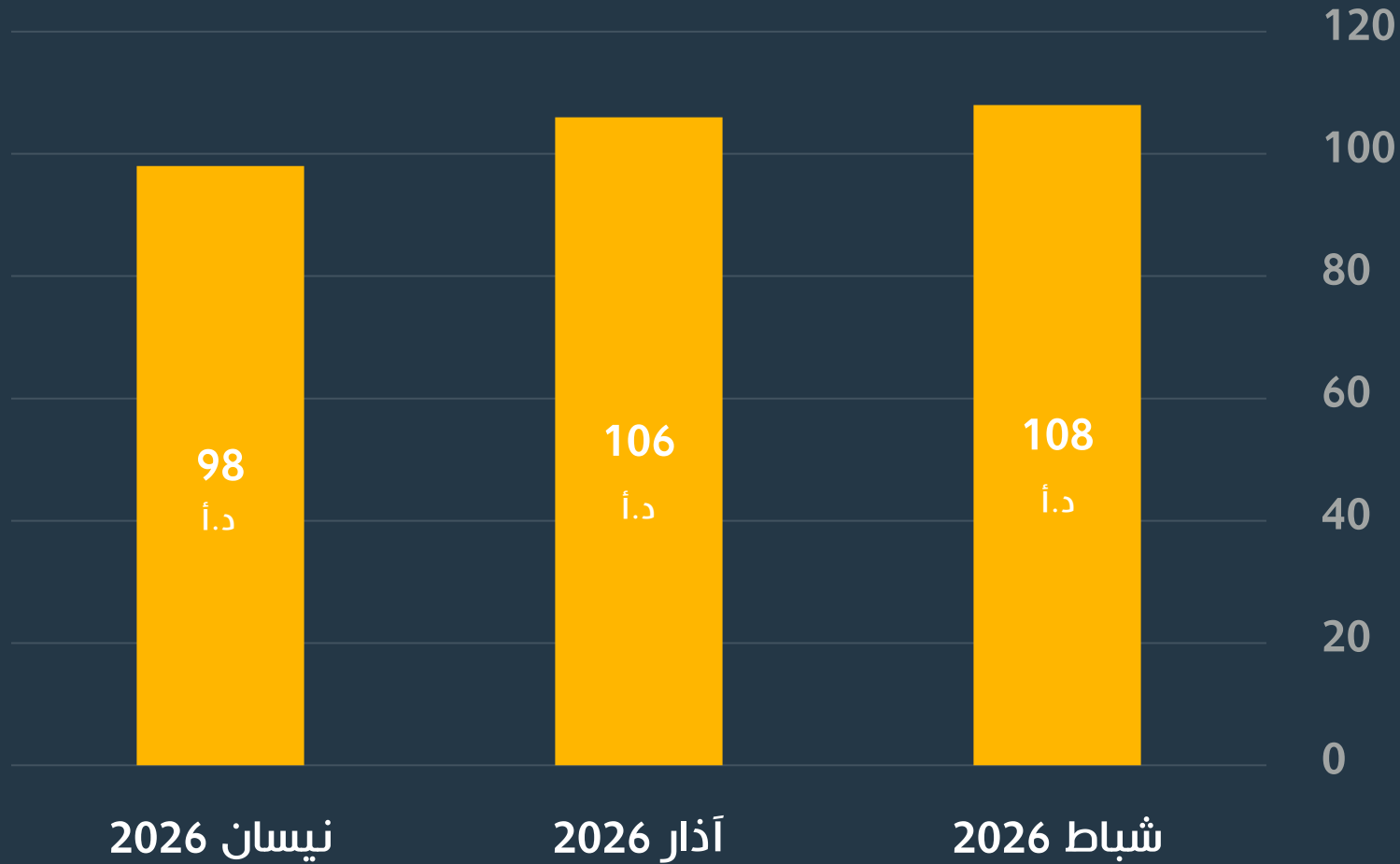
# قيمة حركات كليك

نسبة الحركات بحسب الفئة الفرعية لنوع الحركة  
الحوالات الصادرة من البنوك



# حركات كليك

متوسط قيمة الحركات خلال الثلاثة أشهر الماضية  
الحوالات الصادرة من البنوك



# التشغيل البيني لكليك

عدد حركات تحويل الأموال لدى البنوك


الحوالات الصادرة من البنوك



**27.3%**

2.93 مليون

On Us



**72.7%**

7.79 مليون

Off Us

On Us: الحركات بين حسابات داخل نفس البنك  
Off Us: الحركات بين حسابات في بنوك مختلفة

# التشغيل البيئي لكليك

قيمة حركات تحويل الأموال لدى البنوك

الحوالات الصادرة من البنوك



**21.8%**

257.1 مليون د.أ

On Us



**78.2%**

920 مليون د.أ

Off Us

On Us: الحركات بين حسابات داخل نفس البنك  
Off Us: الحركات بين حسابات في بنوك مختلفة



# JoMoPay

Jordan Mobile Payment

## التقرير الشهري نيسان 2026

نظام جوموبي للمحافظ الإلكترونية  
للحوالات الصادرة من المحافظ


25



04.2026


# إجمالي عدد وقيمة الحركات منذ بداية العام 2026

الحوالات الصادرة من المحافظ



عدد الحركات

48.73 مليون



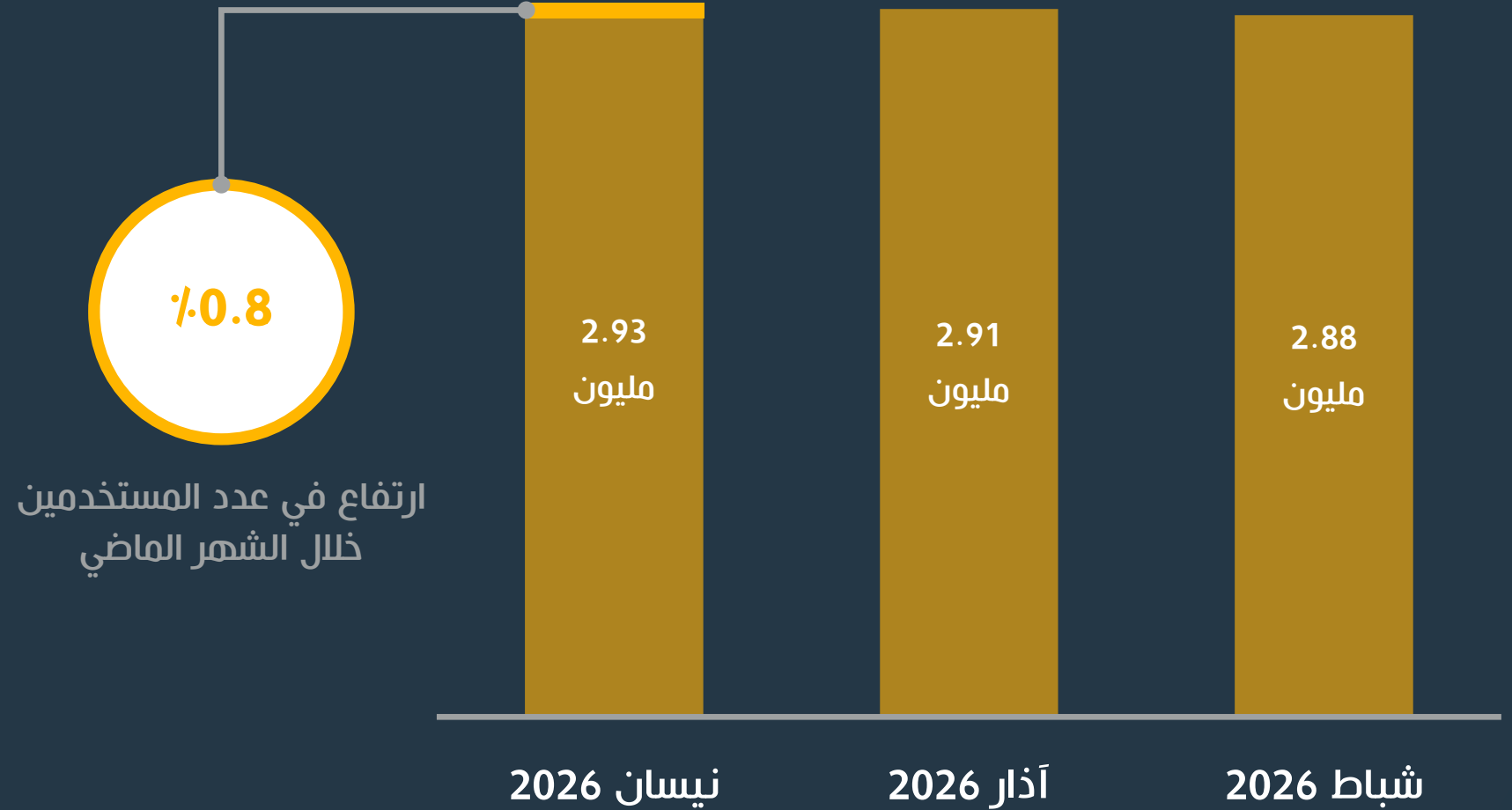
قيمة الحركات

2.39 مليار د.أ



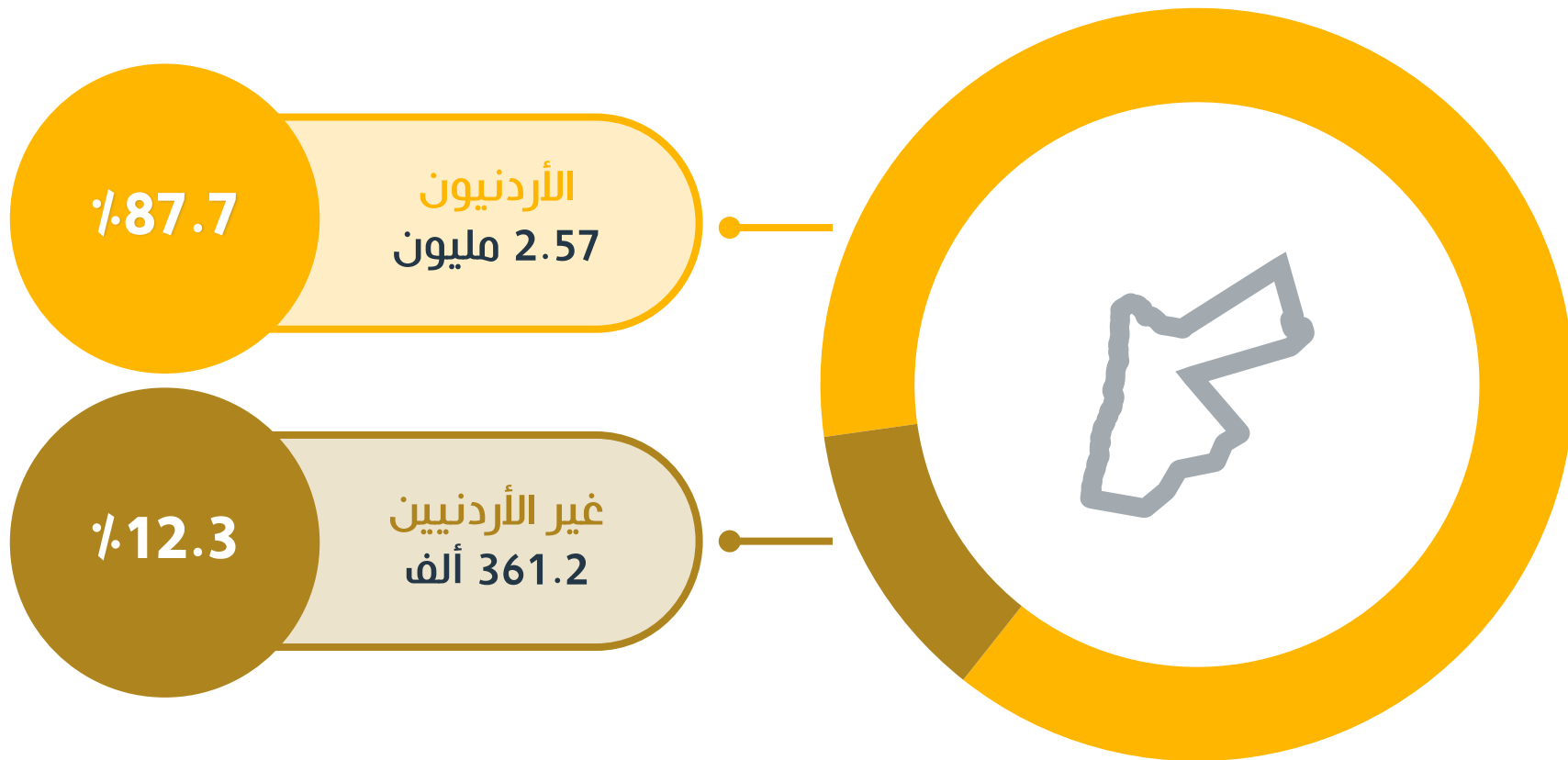
# مستخدمو جوموبي

إجمالي عدد المستخدمين خلال الثلاثة أشهر الماضية



# مستخدمو جوموبي

نسبة المستخدمين بحسب الجنسية



# مستخدمو جوموبي

نسبة المستخدمين بحسب الجنس

**53.6%**  
1.57 مليون  
ذكور

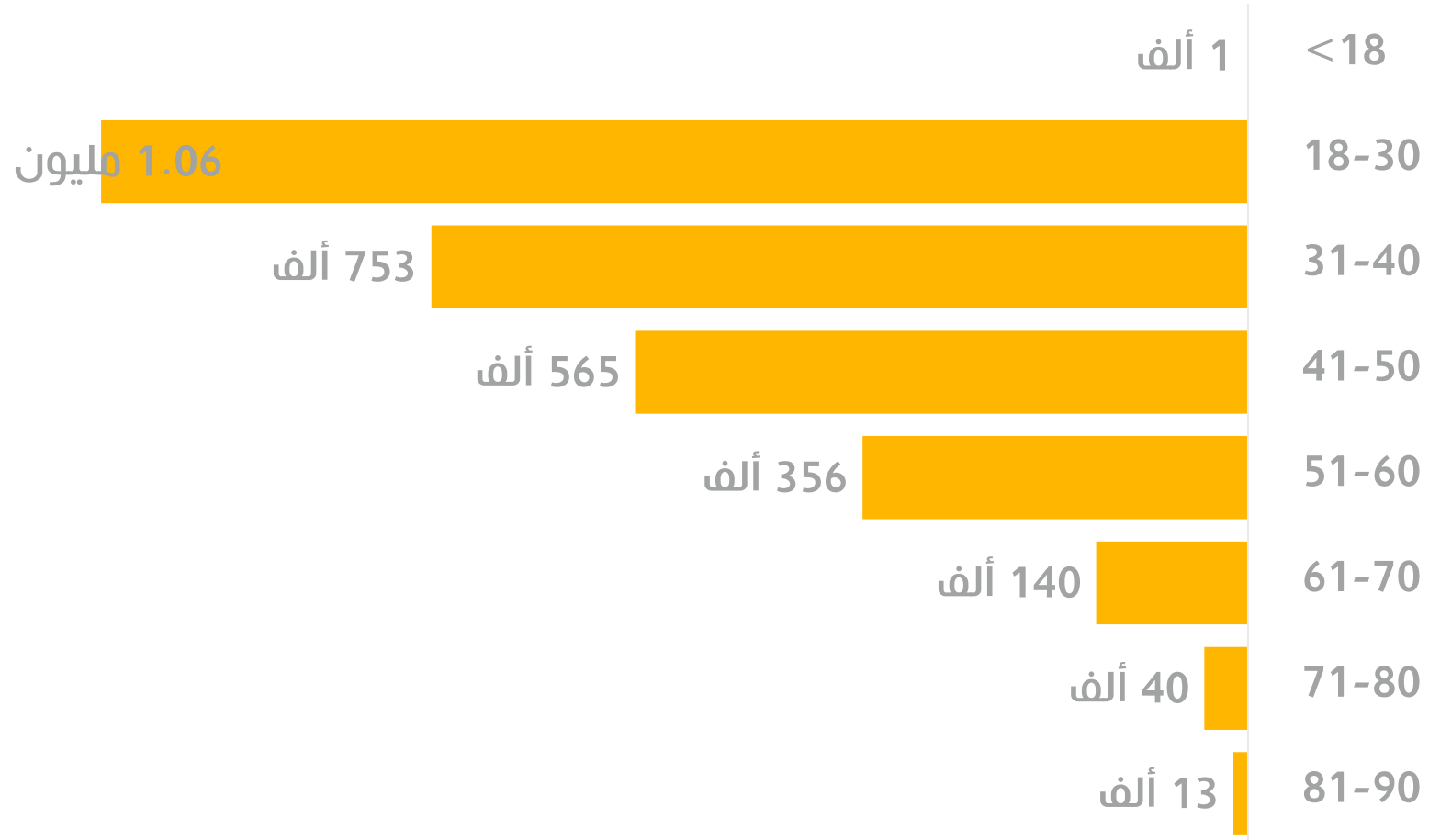


**46%**  
1.35 مليون  
إناث



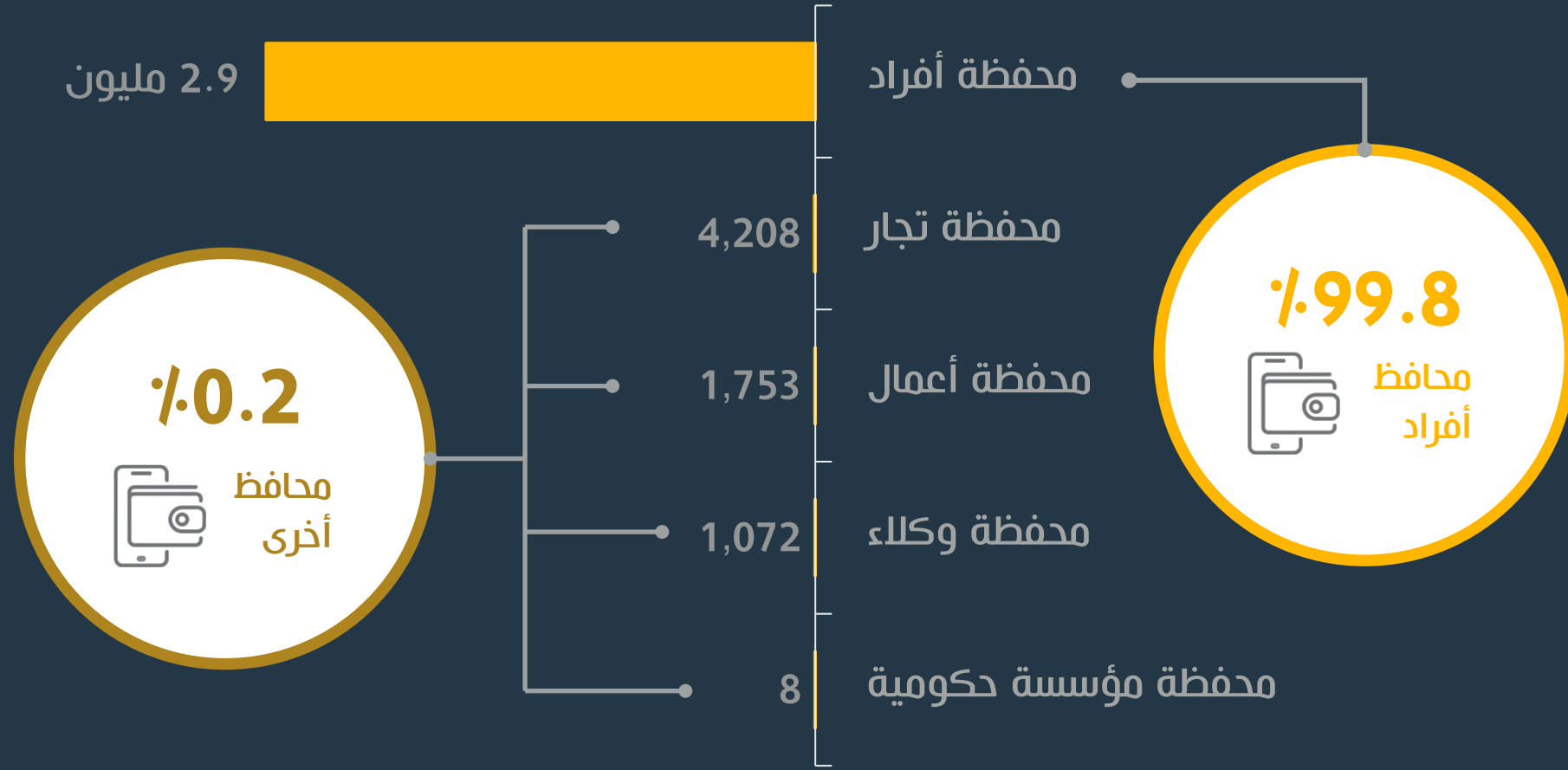
# مستخدمو جوموبي

عدد المستخدمين بحسب الفئة العمرية



# مستخدمو جوموبي

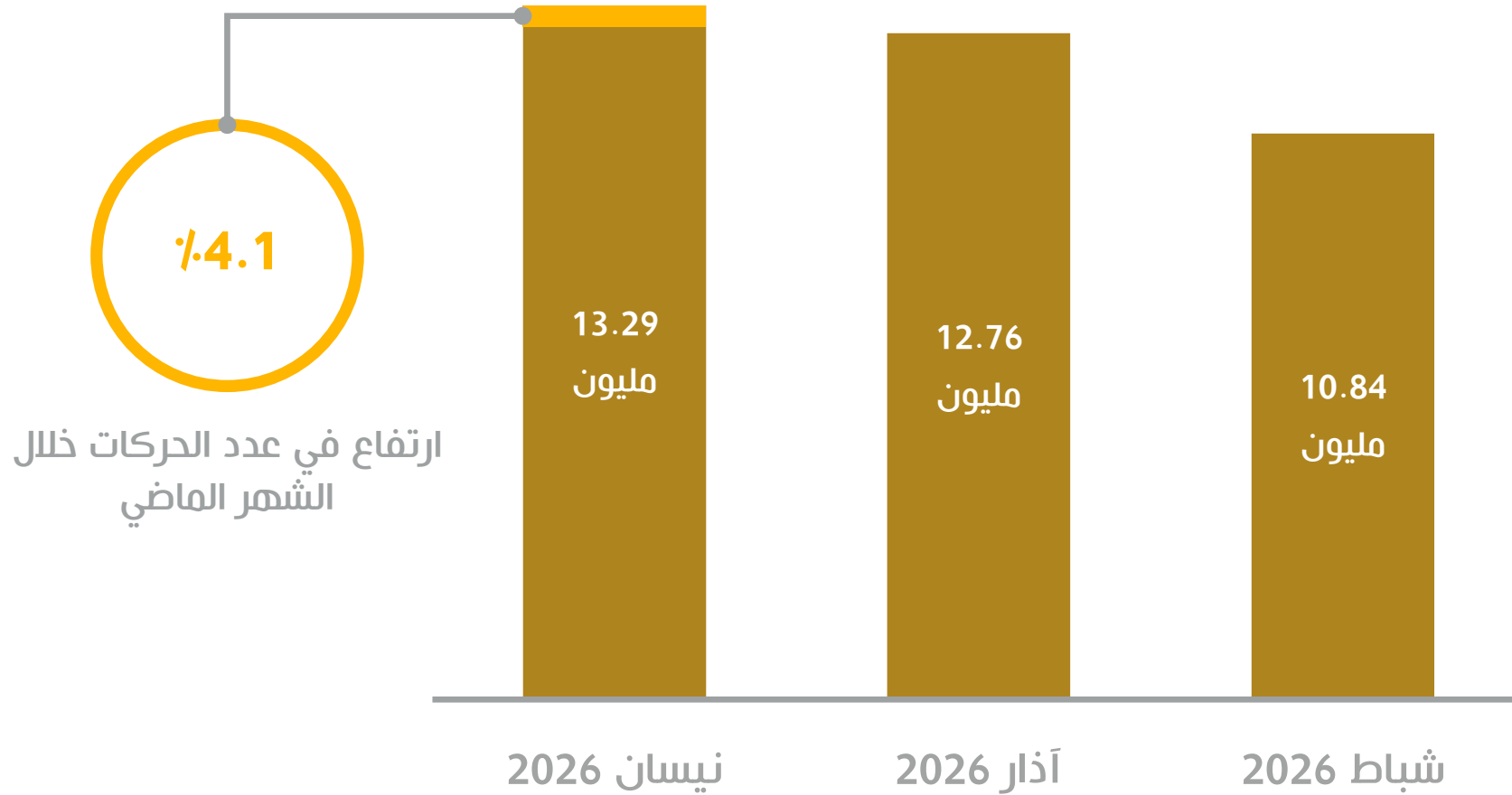
نسبة المحافظ بحسب نوع المحفظة



# عدد حركات جوموبي

إجمالي عدد الحركات خلال الثلاثة أشهر الماضية

الحوالات الصادرة من المحافظ



# عدد حركات جوموبي

نسبة الحركات بحسب نوع الحركة

الحوالات الصادرة من المحافظ

**14.8%**

1.96 مليون  
مشتريات

**0.1%**

20.41 ألف  
إيداع

**0.5%**

63.48 ألف  
سحب

**84.6%**

11.25 مليون  
تحويل أموال

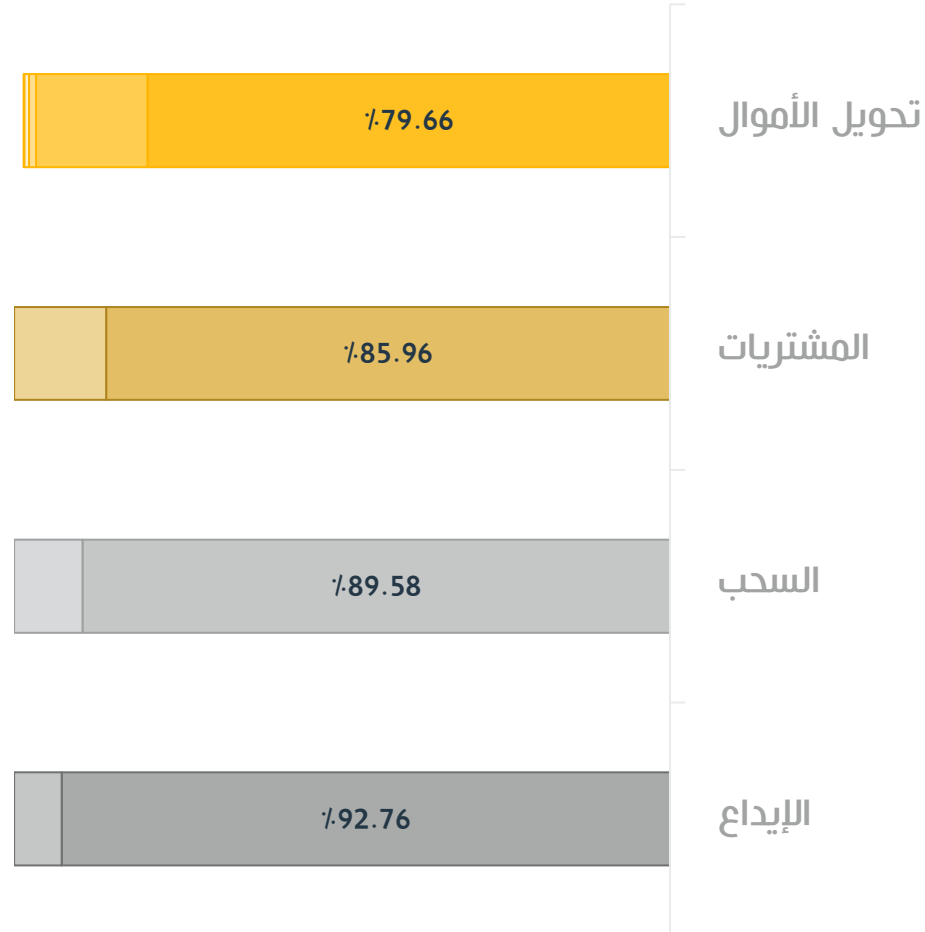


# عدد حركات جوموبي

نسبة الحركات بحسب الفئة الفرعية لنوع الحركة

الحوالات الصادرة من المحافظ

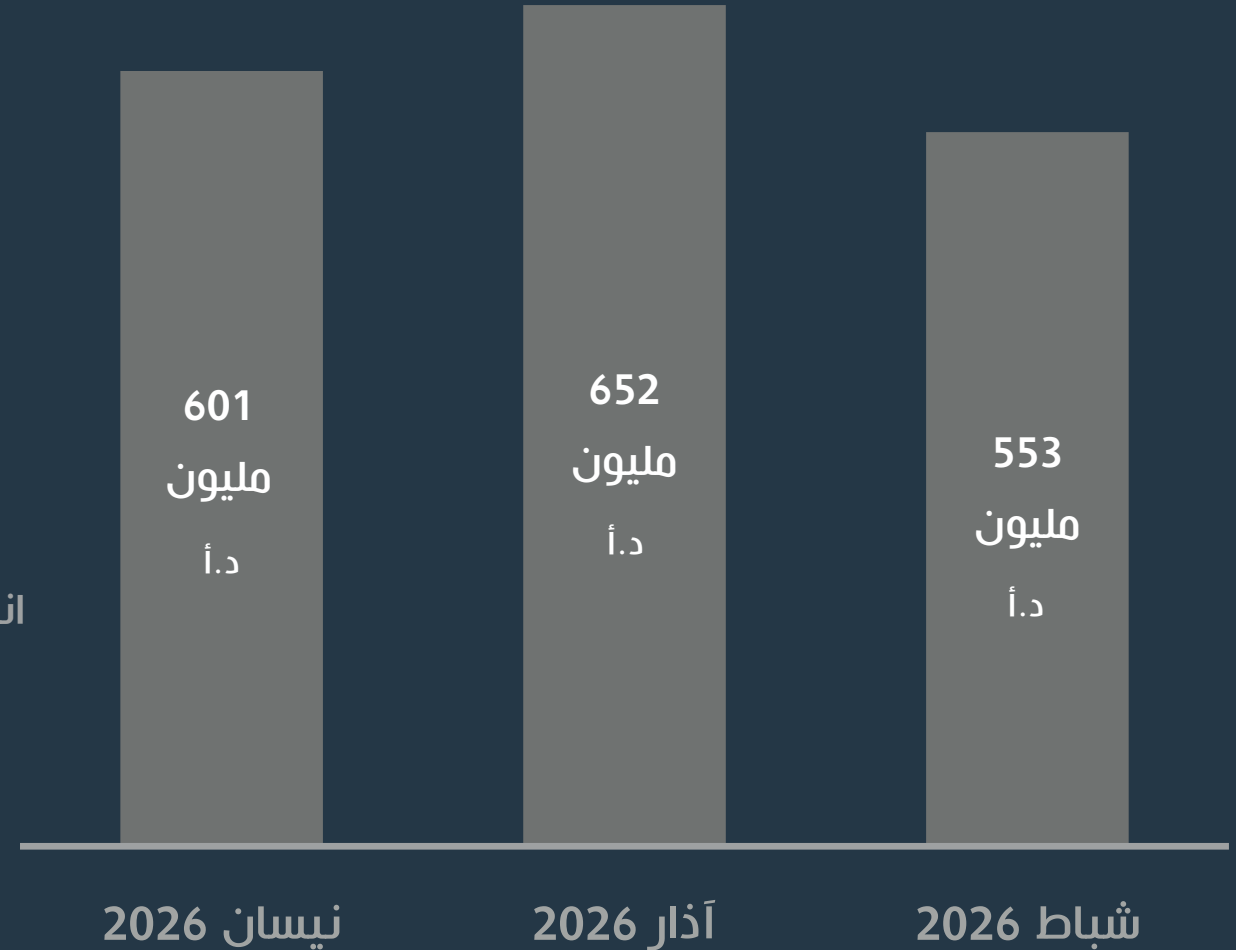
79.66%	التحويل إلى العائلة / الأصدقاء
16.98%	التحويل لحساب آخر لنفس الشخص
1.42%	المساعدات والمنح
1.09%	بضائع/خدمات
0.74%	الرواتب / المكافآت / توزيع الأرباح
0.10%	قروض / صرف قروض
0.00%	قروض / دفعات قروض
85.96%	مشتريات بدون خاصية QR
14.04%	مشتريات QR
89.58%	السحب النقدي - وكيل أو أمين صندوق
10.42%	السحب النقدي - صراف آلي
92.76%	الإيداع النقدي - وكيل أو أمين صندوق
7.24%	الإيداع النقدي - صراف آلي



# قيمة حركات جوموبي

إجمالي قيمة الحركات خلال الثلاثة أشهر الماضية

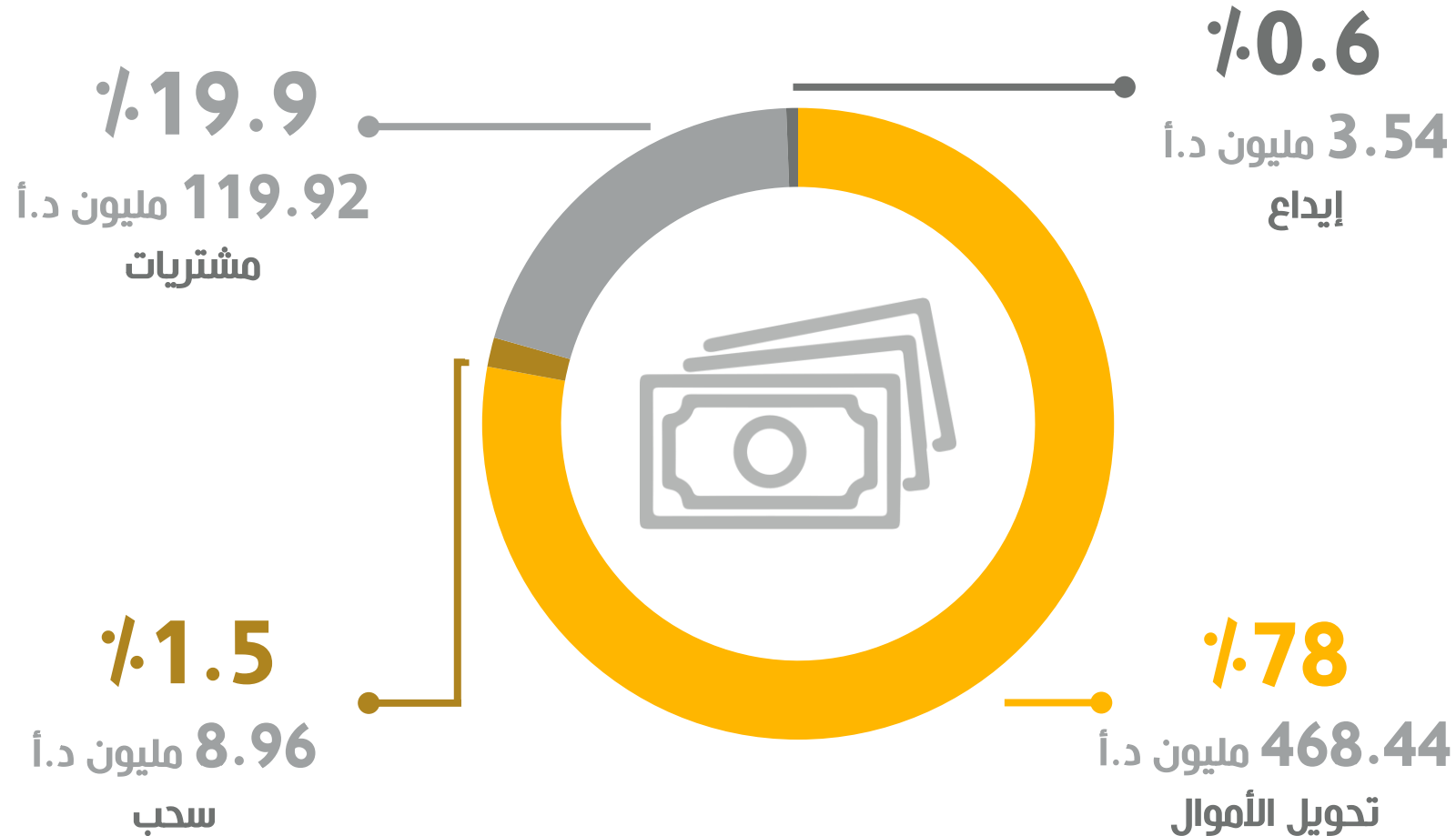
الحوالات الصادرة من المحافظ



# قيمة حركات جوموبي

نسبة الحركات بحسب نوع الحركة

الحوالات الصادرة من المحافظ

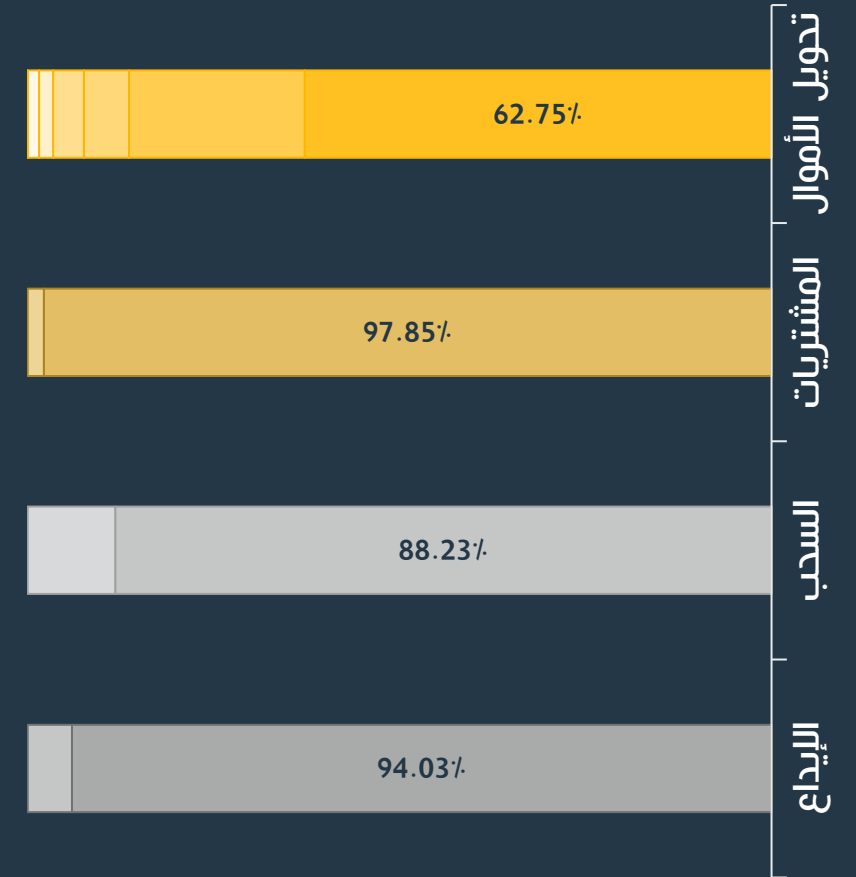


# قيمة حركات جوموبي

نسبة الحركات بحسب الفئة الفرعية لنوع الحركة

الحالات الصادرة من المحافظ

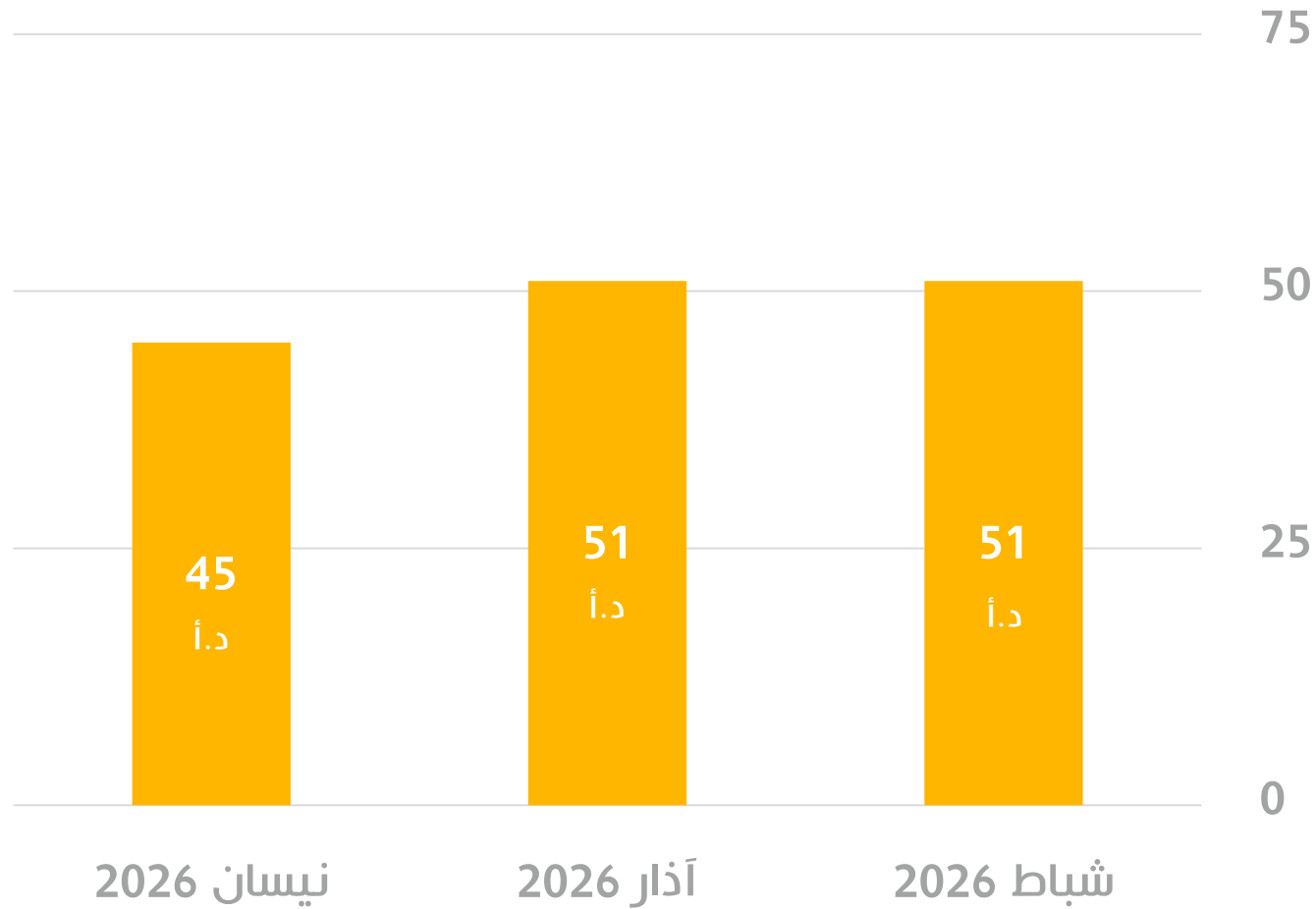
62.75%	التحويل إلى العائلة / الأصدقاء
23.62%	التحويل لحساب آخر لنفس الشخص
6.07%	بضائع/خدمات
4.10%	المساعدات والمنح
1.92%	الرواتب / المكافآت / توزيع الأرباح
1.53%	قروض / صرف قروض
0.01%	قروض / دفعات قروض
97.85%	مشتريات
2.15%	مشتريات QR
8.23%	السحب النقدي - وكيل أو أمين صندوق
11.77%	السحب النقدي - صراف آلي
94.03%	الإيداع النقدي - وكيل أو أمين صندوق
5.97%	الإيداع النقدي - صراف آلي



# حركات جوموبي

متوسط قيمة الحركات خلال الثلاثة أشهر الماضية

الحوالات الصادرة من المحافظ



# التشغيل البيئي لجوموبي

عدد حركات تحويل الأموال لدى مقدمي خدمة المحفظة الإلكترونية

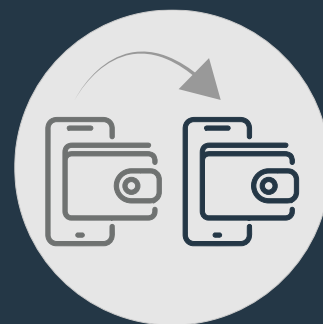
الحوالات الصادرة من المحافظ



65.2%

5.21 مليون

On Us



34.8%

2.78 مليون

Off Us

On Us: الحركات بين محافظ داخل نفس شركة المحفظة  
Off Us: الحركات بين محافظ تابعة لشركات محافظ مختلفة

# التشغيل البيئي لجو موبى

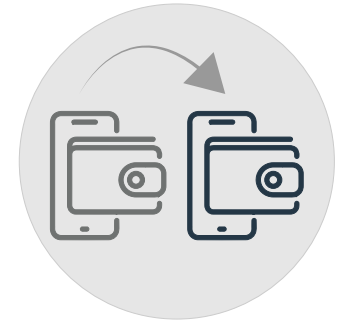
قيمة حركات تحويل الأموال لدى مقدمي خدمة المحفظة الإلكترونية

الحوالات الصادرة من المحافظ



**58.6%**

133.25 مليون د.أ.  
On Us



**41.4%**

94.05 مليون د.أ.  
Off Us

On Us: الحركات بين محافظ داخل نفس شركة المحفظة  
Off Us: الحركات بين محافظ تابعة لشركات محافظ مختلفة

# CliQ و JoMoPay

التقرير الشهري للتشغيل البيئي  
نيسان 2026


41

كليك وجوموبي نظاما دفع وطنيان يعملان على نفس البنية التحتية باستخدام معيار أيزو 20022




04.2026

## إجمالي عدد وقيمة الحركات منذ بداية العام 2026



عدد الحركات

مليون **121.34**



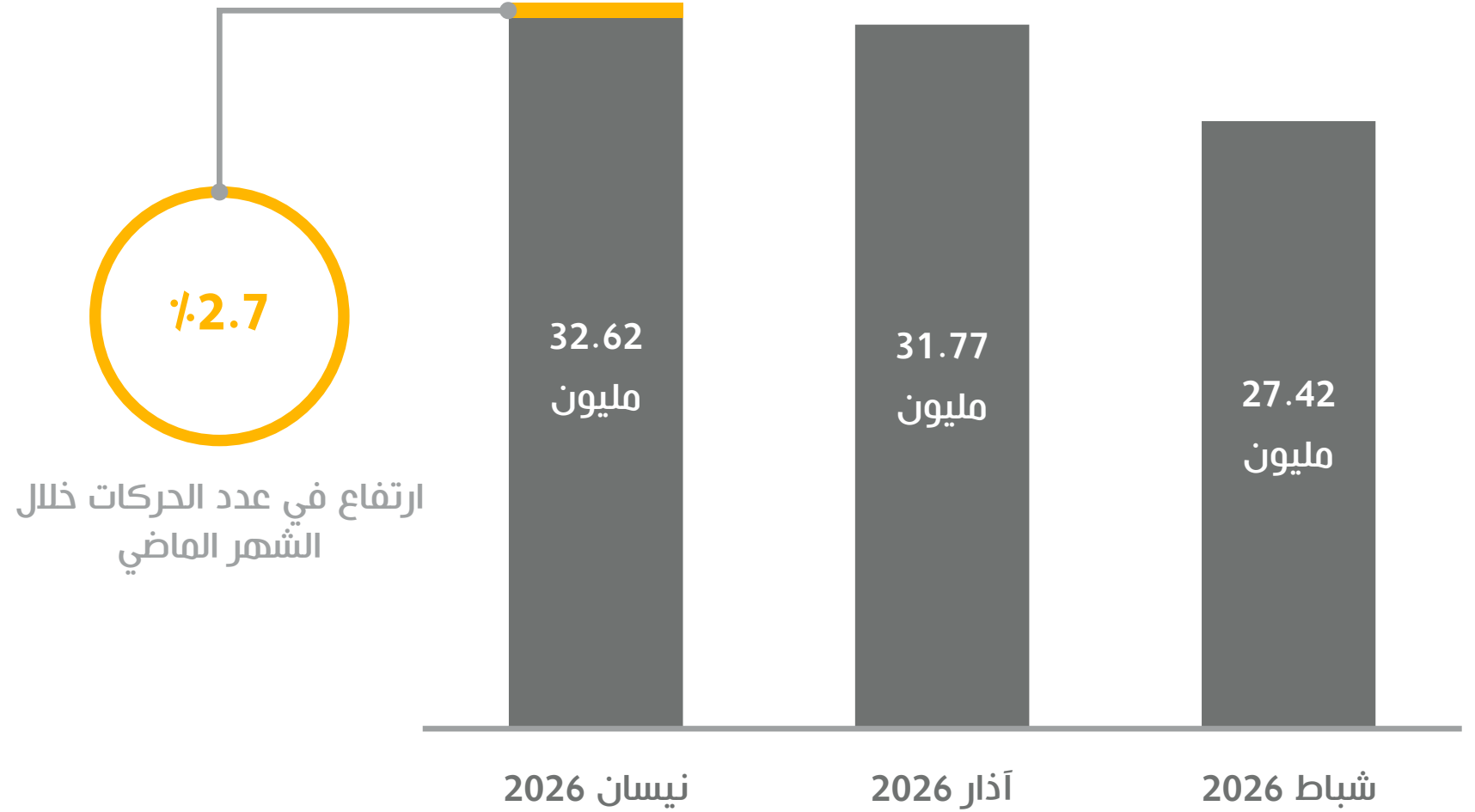
قيمة الحركات

مليار د.أ **9.99**



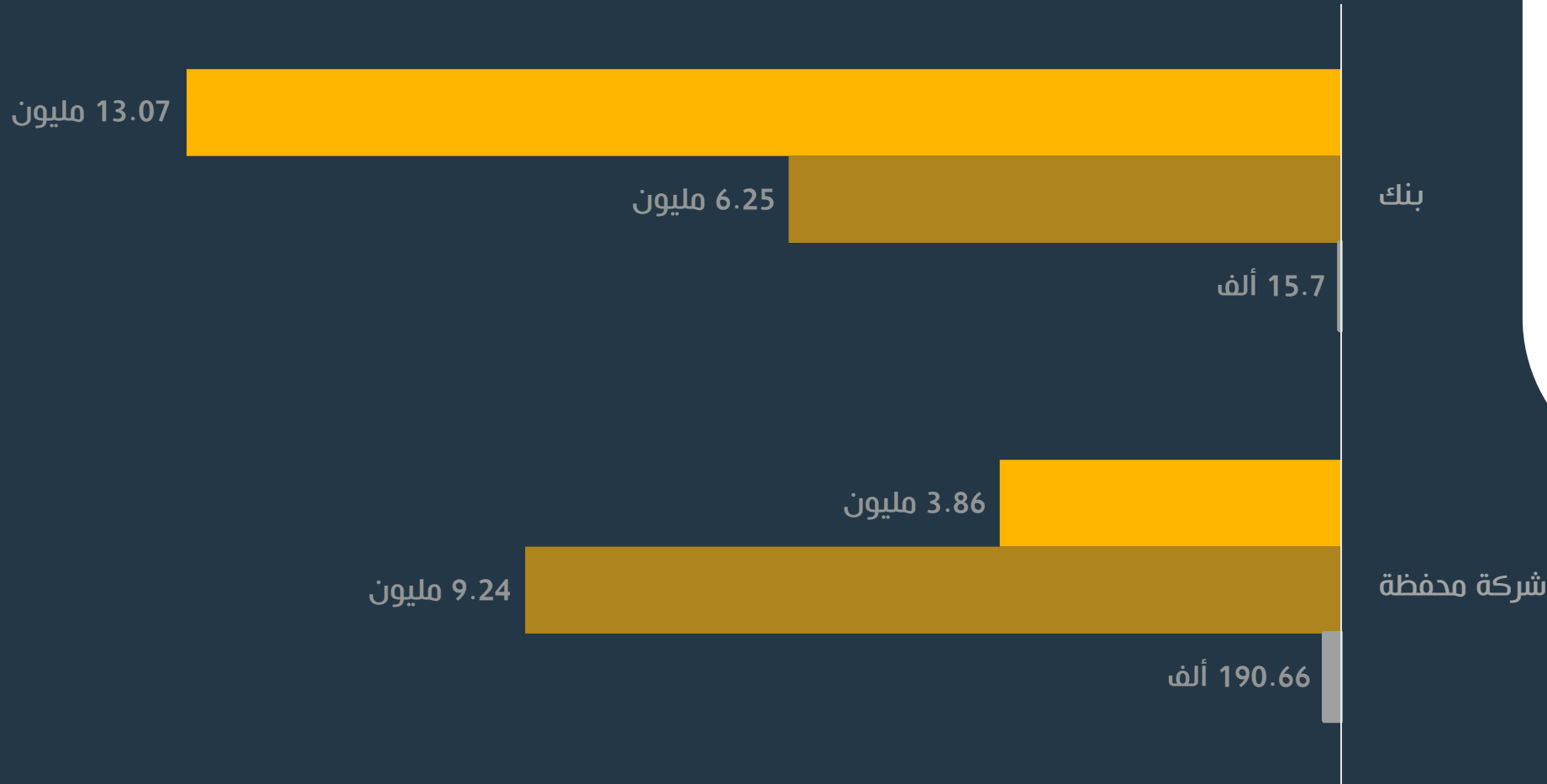
# حركات كليك وجوموبي

إجمالي عدد الحركات خلال الثلاثة أشهر الماضية



# حركات كليك وجوموبي

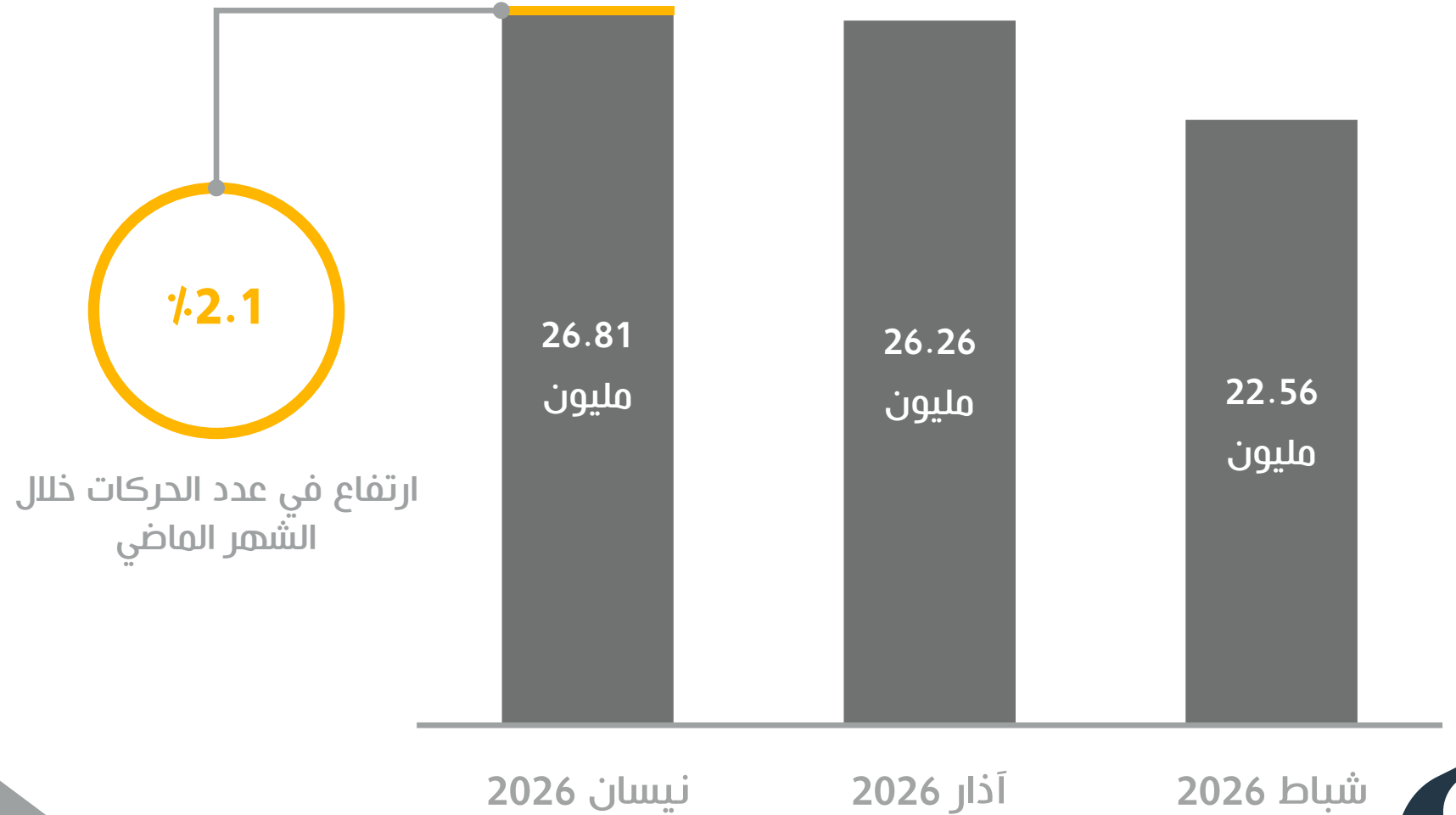
إجمالي عدد الحركات بين البنوك وشركات المحافظ



إلى بنك ■ إلى شركة محفظة ■ إلى شركات تحصيل التجار

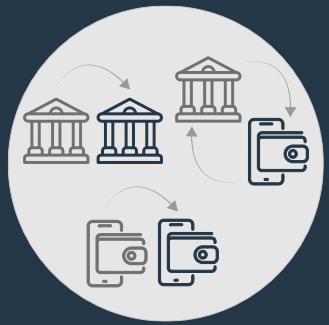
# حركات كليك وجوموبي

إجمالي عدد حركات تحويل الأموال خلال الثلاثة أشهر الماضية



# التشغيل البيئي لكليك وجوموبي

إجمالي عدد حركات تحويل الأموال بين البنوك ومقدمي خدمات المحافظ الإلكترونية التي تمت من خلال نظامي كليك وجوموبي



**69.6%**

**18.67** مليون

Off Us



**30.4%**

**8.14** مليون

On Us

الحركات بين حسابات داخل نفس المؤسسة المالية: On Us  
الحركات بين حسابات في مؤسسات مالية مختلفة: Off Us

# التشغيل البيئي لكليك وجوموبي

عدد حركات تحويل الأموال بين البنوك ومقدمي خدمة المحفظة الإلكترونية



**40.1%**

3.25 مليون

شركة محفظة إلى بنك



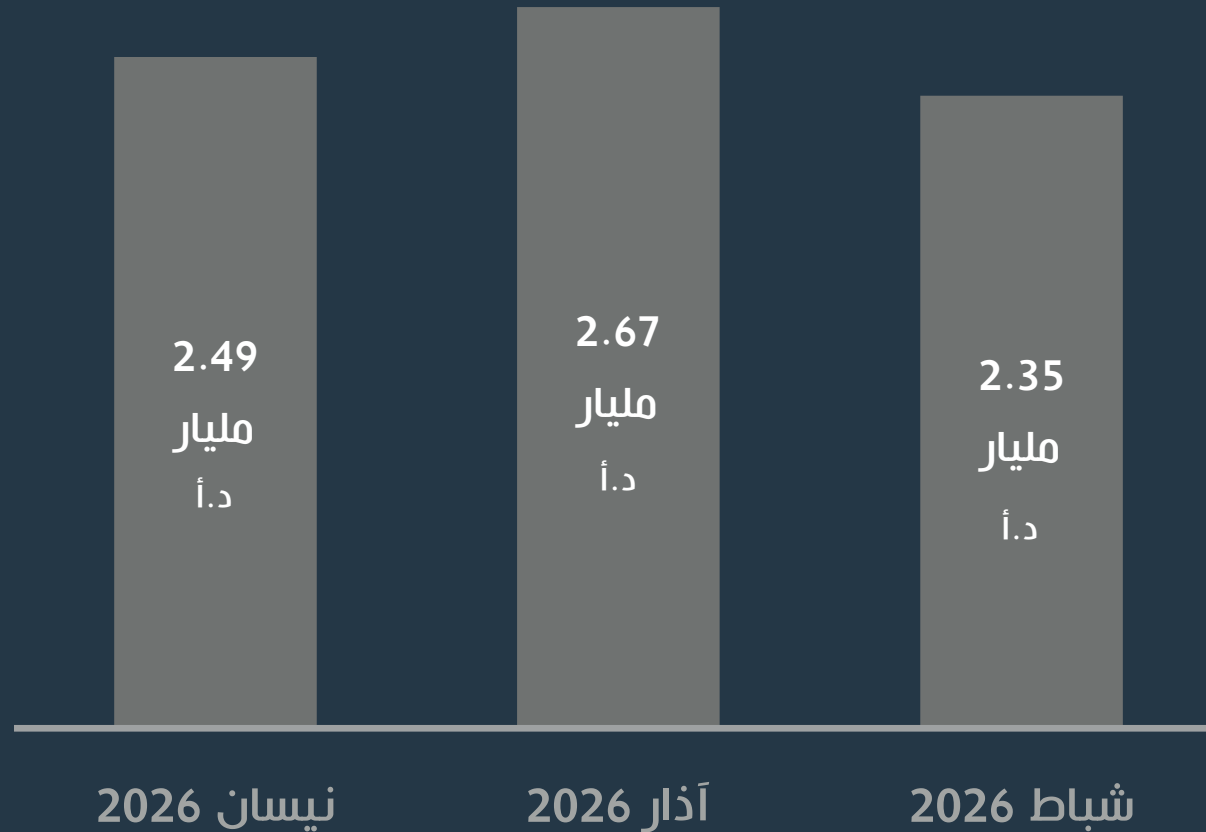
**59.9%**

4.85 مليون

بنك إلى شركة محفظة

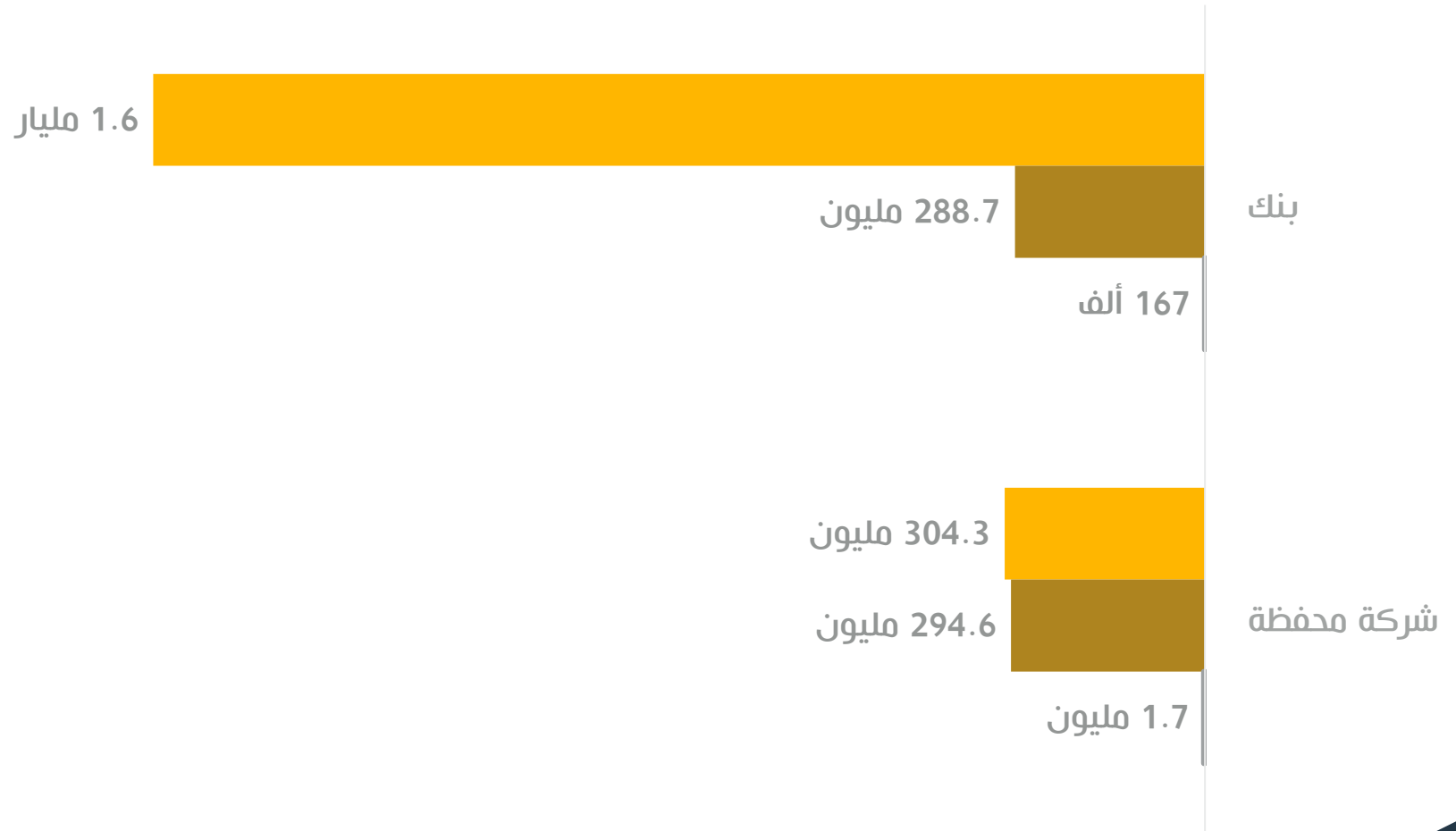
# حركات كليك وجوموبي

إجمالي قيمة الحركات خلال الأشهر الثلاثة الماضية



# CliQ & JoMoPay Transactions

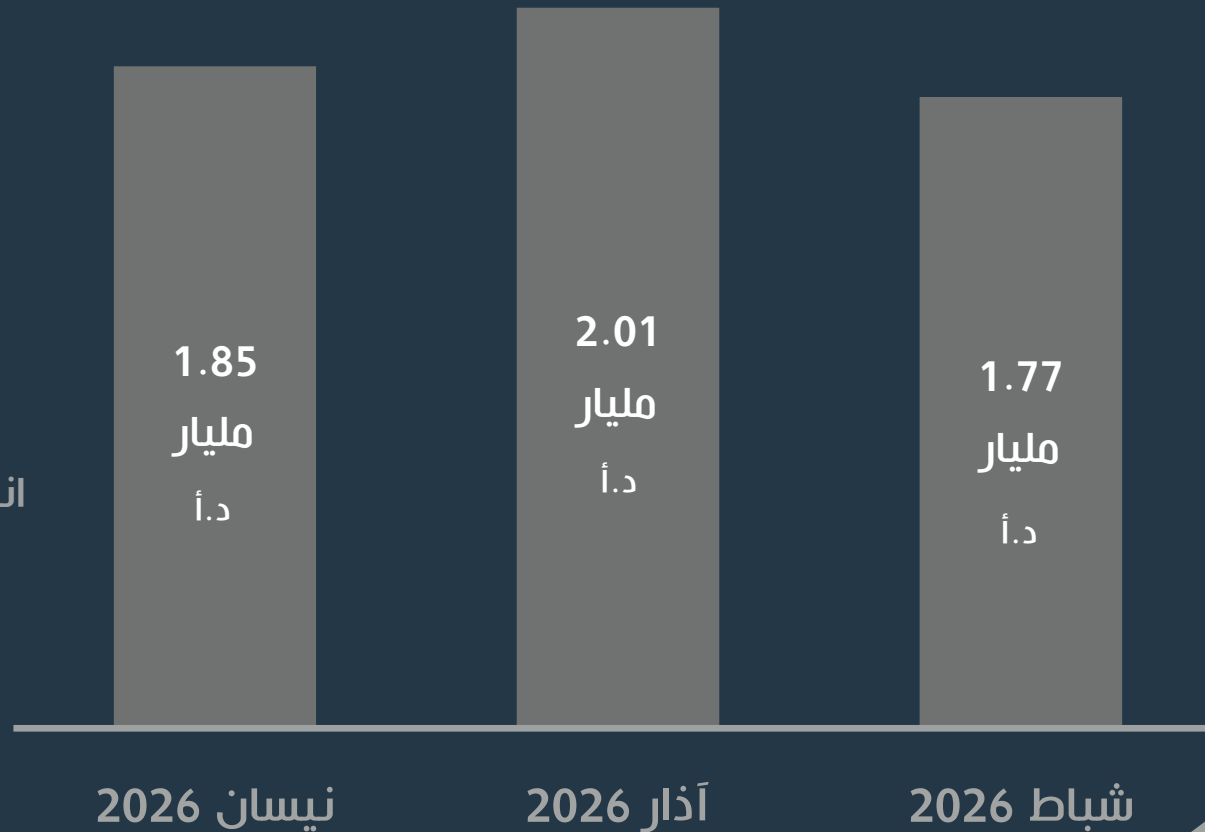
Total Value of Banks and PSPs Transactions



إلى شركات تحصيل التجار    إلى شركة محفظة    إلى بنك

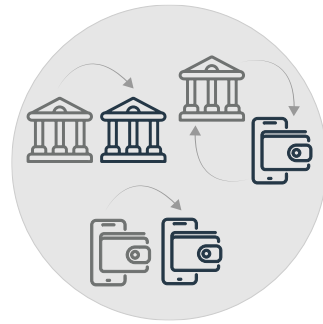
# حركات كليك وجوموبي

إجمالي قيمة حركات تحويل الأموال خلال الثلاثة أشهر الماضية



# التشغيل البيئي لكليك وجوموبي

إجمالي قيم حركات تحويل الأموال بين جميع البنوك ومقدمي خدمات المحافظ الإلكترونية التي تمت من خلال نظامي كليك وجوموبي



**78.9%**

1.46 مليار د.أ.  
Off Us



**21.1%**

390.4 مليون د.أ.  
On Us

الحركات بين حسابات داخل نفس المؤسسة المالية: On Us  
الحركات بين حسابات في مؤسسات مالية مختلفة: Off Us

# التشغيل البيئي لكليك وجوموبي

قيم حركات تحويل الأموال بين البنوك ومقدمي خدمة المحفظة الإلكترونية



**٪54**

241.1 مليون د.أ

شركة محفظة إلى بنك



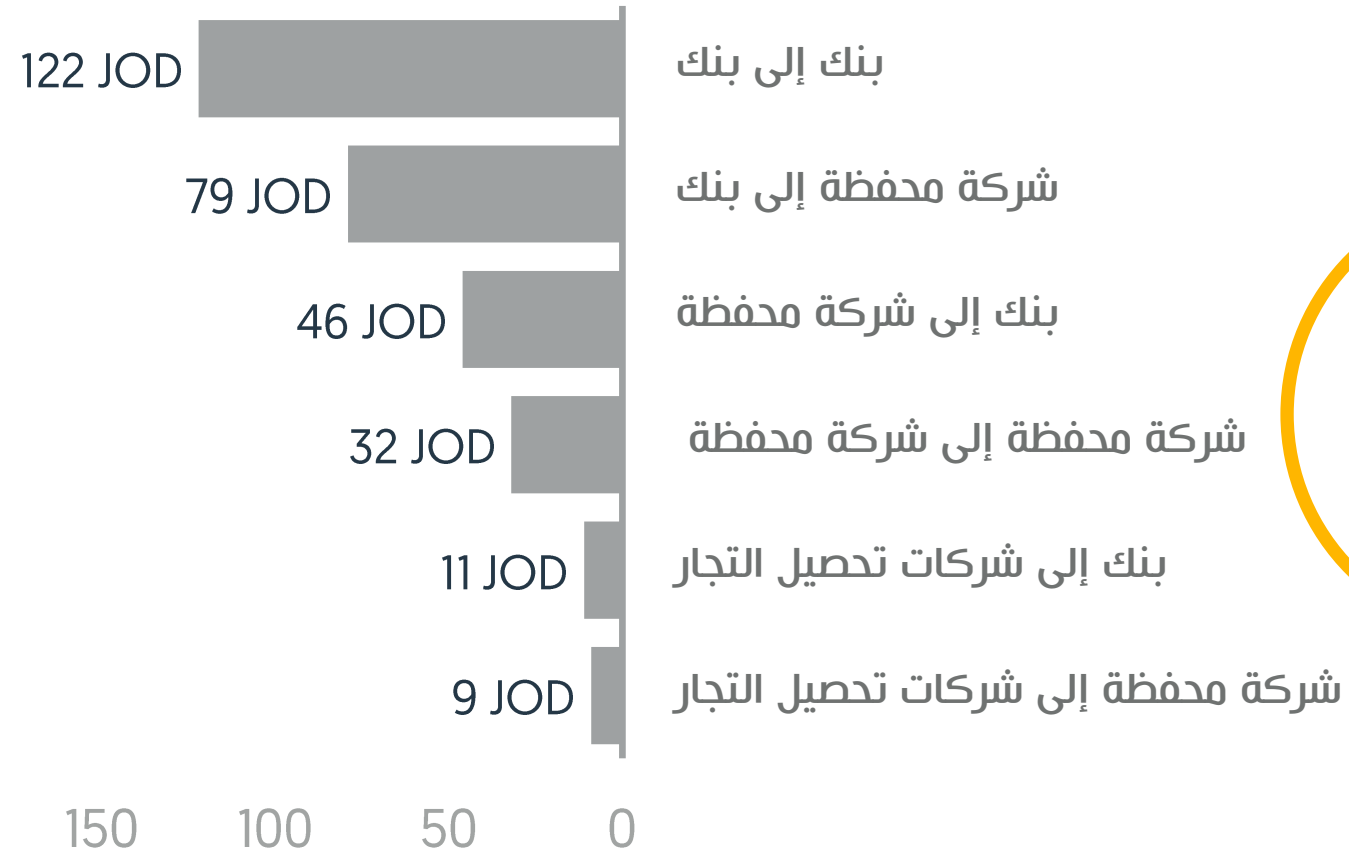
**٪46**

205.4 مليون د.أ

بنك إلى شركة محفظة

# متوسط قيمة حركات كليك وجوموبي

متوسط قيمة الحركات للبنوك وشركات المحافظ وبينها



**76**  
د.أ.  
متوسط  
قيمة الحركات

أنظمة الدفع الفوري في الأردن

CliQ & JoMoPay

التقرير الشهري

نيسان 2026

أنظمة الدفع الفوري للحوالات الصادرة من البنوك ومقدمي  
خدمات الدفع عبر الهاتف النقال

54



# المدفوعات الفورية – إجمالي عدد وقيمة الحركات منذ بداية العام 2026

الدوالل الصادرة من البنوك ومقدمي خدمات الدفع عبر الهاتف النقال

من خلال الحسابات البنكية  
72.62 مليون



من خلال المحافظ الإلكترونية  
48.73 مليون



من خلال الحسابات البنكية  
7.6 مليار د.أ



من خلال المحافظ الإلكترونية  
2.39 مليار د.أ



إجمالي عدد الحركات

121.34 مليون



إجمالي قيمة الحركات

9.99 مليار د.أ



# مستخدمو الدفع الفوري

إجمالي عدد مستخدمي الدفع الفوري من خلال البنوك ومقدمي خدمات الدفع عبر الهاتف النقال في الأردن

4.1 مليون

عدد المستخدمين منذ  
بداية 2026



حساب بنكي  
ومحفظة إلكترونية

1.14 مليون



حساب محفظة  
إلكترونية فقط

1.79 مليون



حساب بنكي فقط

1.11 مليون

# حركات الدفع الفوري

عدد الحركات الصادرة عن البنوك ومقدمي خدمات الدفع عبر الهاتف

إجمالي عدد الحركات لشهر  
نيسان 2026

**32.62** مليون



عدد الحركات التي تمت من خلال  
المحافظ الإلكترونية

**13.29** مليون



عدد الحركات التي تمت من خلال  
الحسابات البنكية

**19.33** مليون

# حركات الدفع الفوري

قيمة الحركات الصادرة عن البنوك ومقدمي خدمات الدفع عبر الهاتف النقال

إجمالي قيمة الحركات لشهر  
نيسان 2026

**2.49** مليار د.أ



قيمة الحركات من خلال المحافظ  
الإلكترونية

**0.60** مليار د.أ



قيمة الحركات من خلال  
الحسابات البنكية

**1.89** مليار د.أ

# حركات الدفع الفوري

معدل قيمة الحوالات الصادرة من البنوك ومقدمي خدمات الدفع عبر الهاتف النقال

معدل قيمة إجمالي الحركات لشهر  
نيسان 2026

**76.3** د.أ.



معدل قيمة الحركات من خلال  
المحافظ الإلكترونية

**45.2** د.أ.



معدل قيمة الحركات من خلال  
الحسابات البنكية

**97.6** د.أ.

# إي فواتيركم

التقرير الشهري

نيسان 2026

60

نظام إي فواتيركم لعرض وتحصيل الفواتير إلكترونياً




04.2026

## إجمالي عدد وقيمة الحركات منذ بداية العام 2026



عدد الحركات

27.07  
مليون

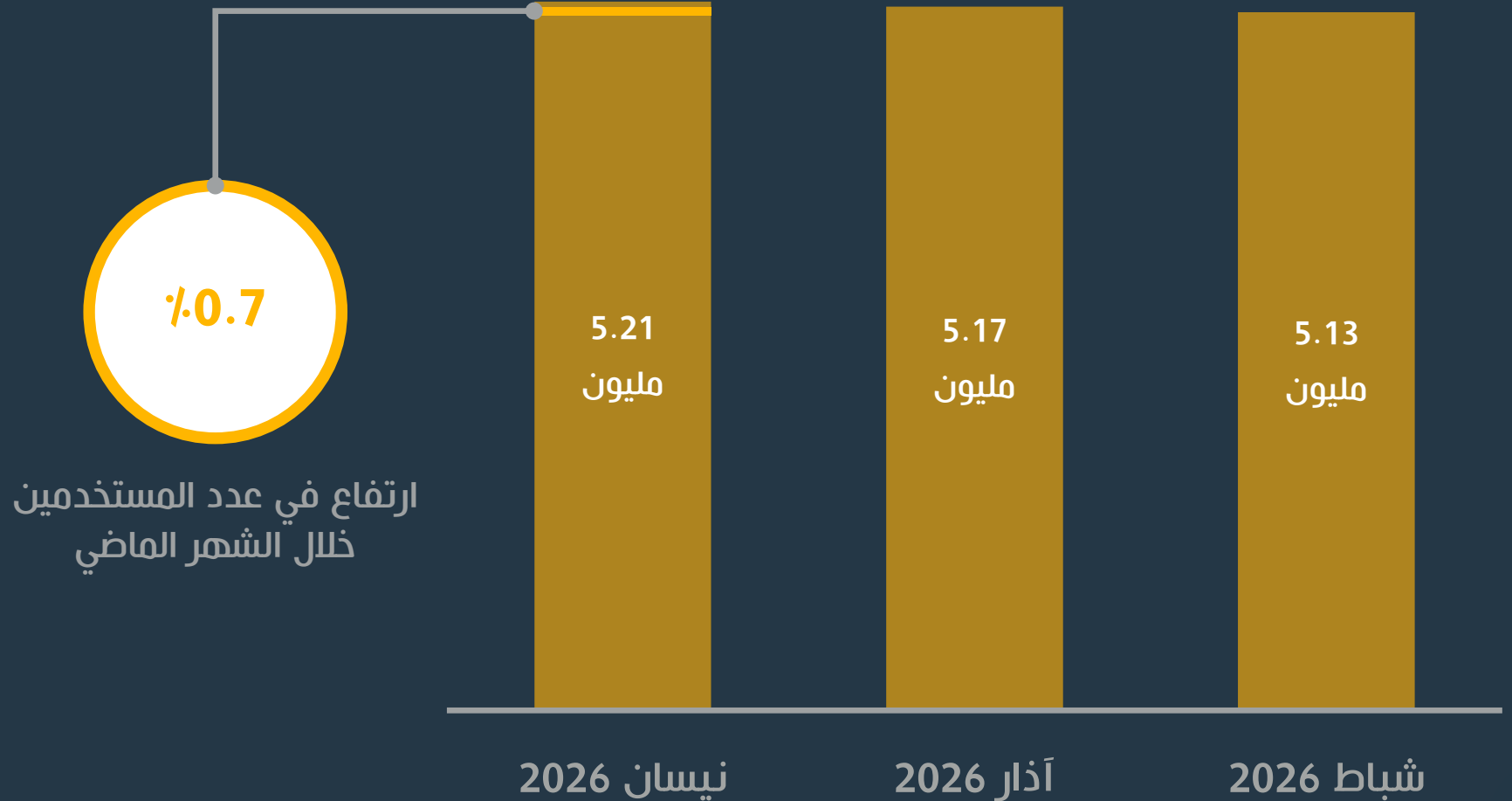


قيمة الحركات

5.32  
مليار د.أ

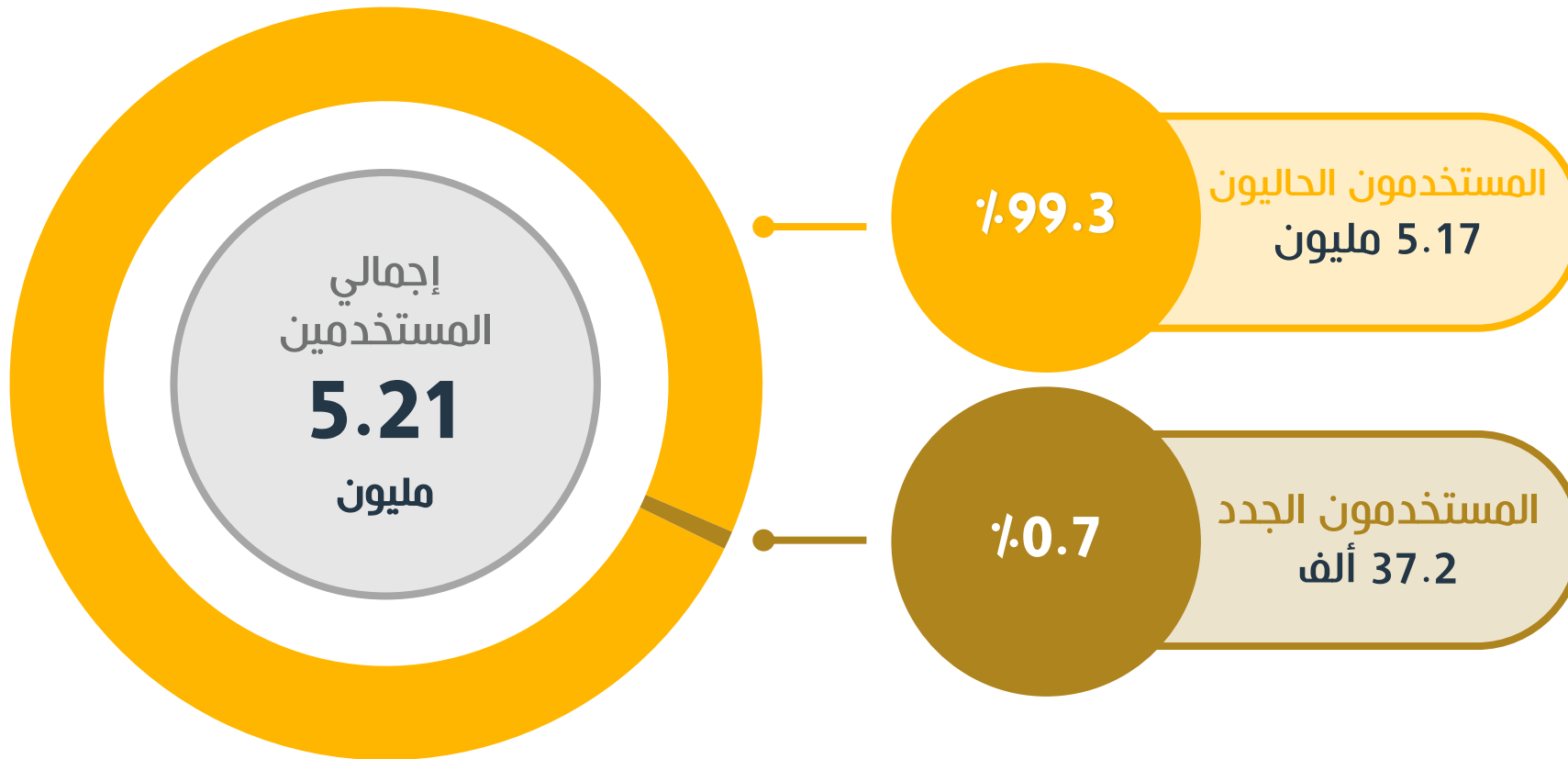
# مستخدمو إي فواتيركم

إجمالي عدد المستخدمين خلال الثلاثة أشهر الماضية



# مستخدمو إي فواتيركم

عدد المستخدمين إي فواتيركم



# المفوترون والخدمات

عدد مفوتري وخدمات إي فواتيركم

مفوترون  
716

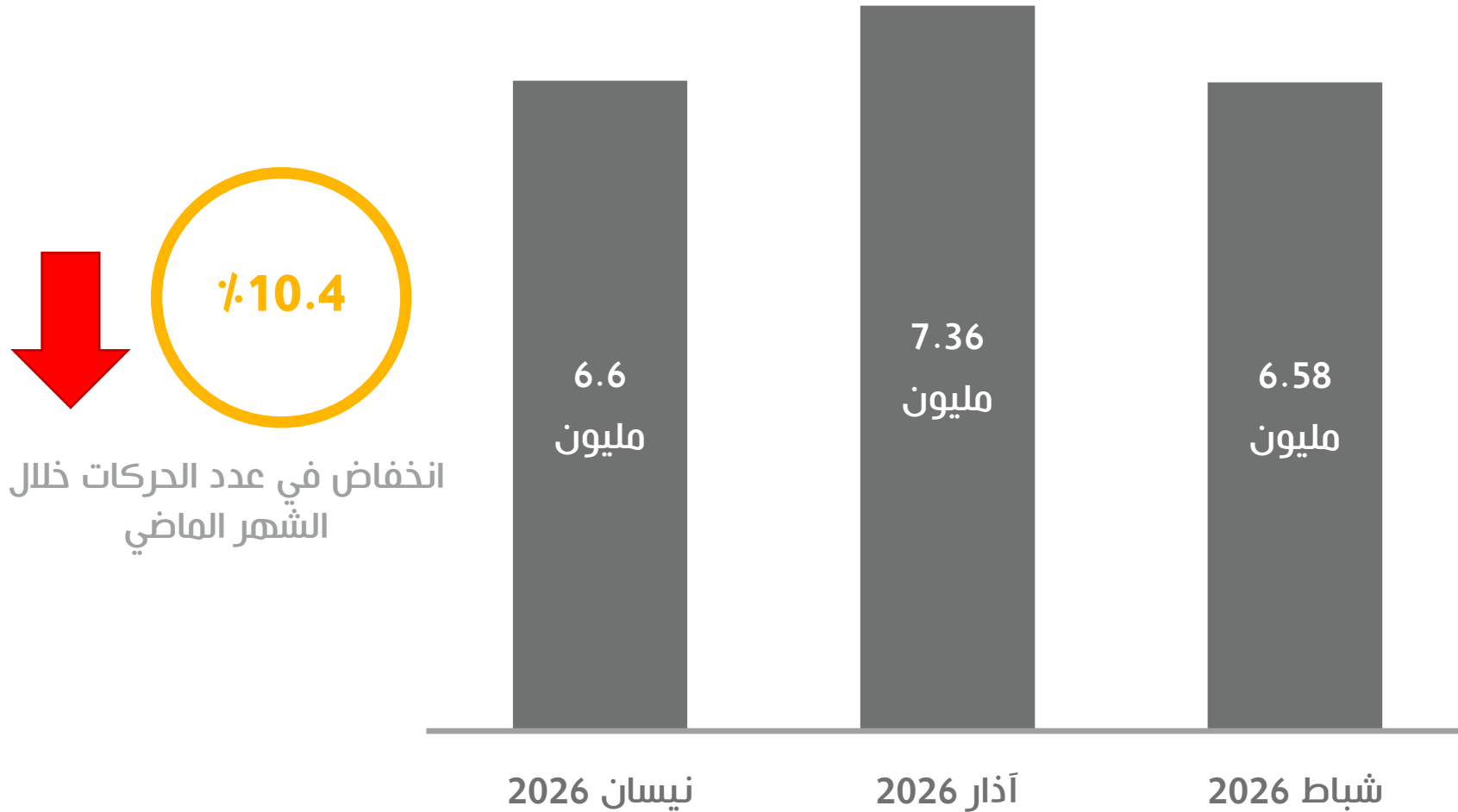


خدمات  
2,507



# عدد حركات إي فواتيركم

إجمالي عدد الحركات خلال الثلاثة أشهر الماضية



# عدد حركات إي فواتيركم

عدد الحركات بحسب نوع الخدمة

2.07 مليون

اتصالات

1.85 مليون

الماء والكهرباء

1.52 مليون

الخدمات الحكومية

538 ألف

شركات المحافظ ومقدمي خدمات الدفع

305 ألف

تمويل وخدمات مالية

76 ألف

التعليم

52 ألف

نقل وسفر

38 ألف

جمعيات خيرية

36 ألف

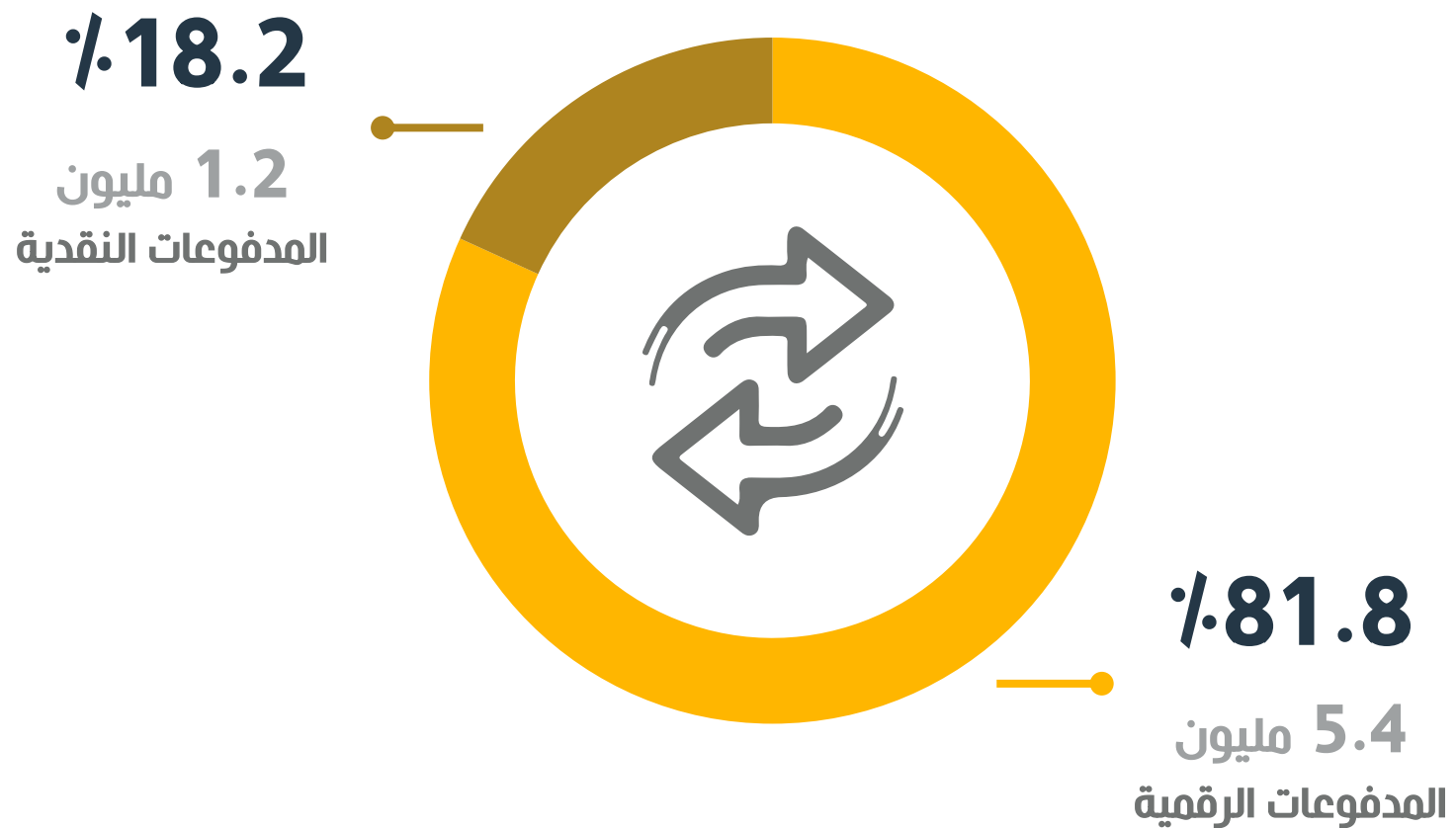
الغاز والطاقة

29 ألف

نقابات و منظمات

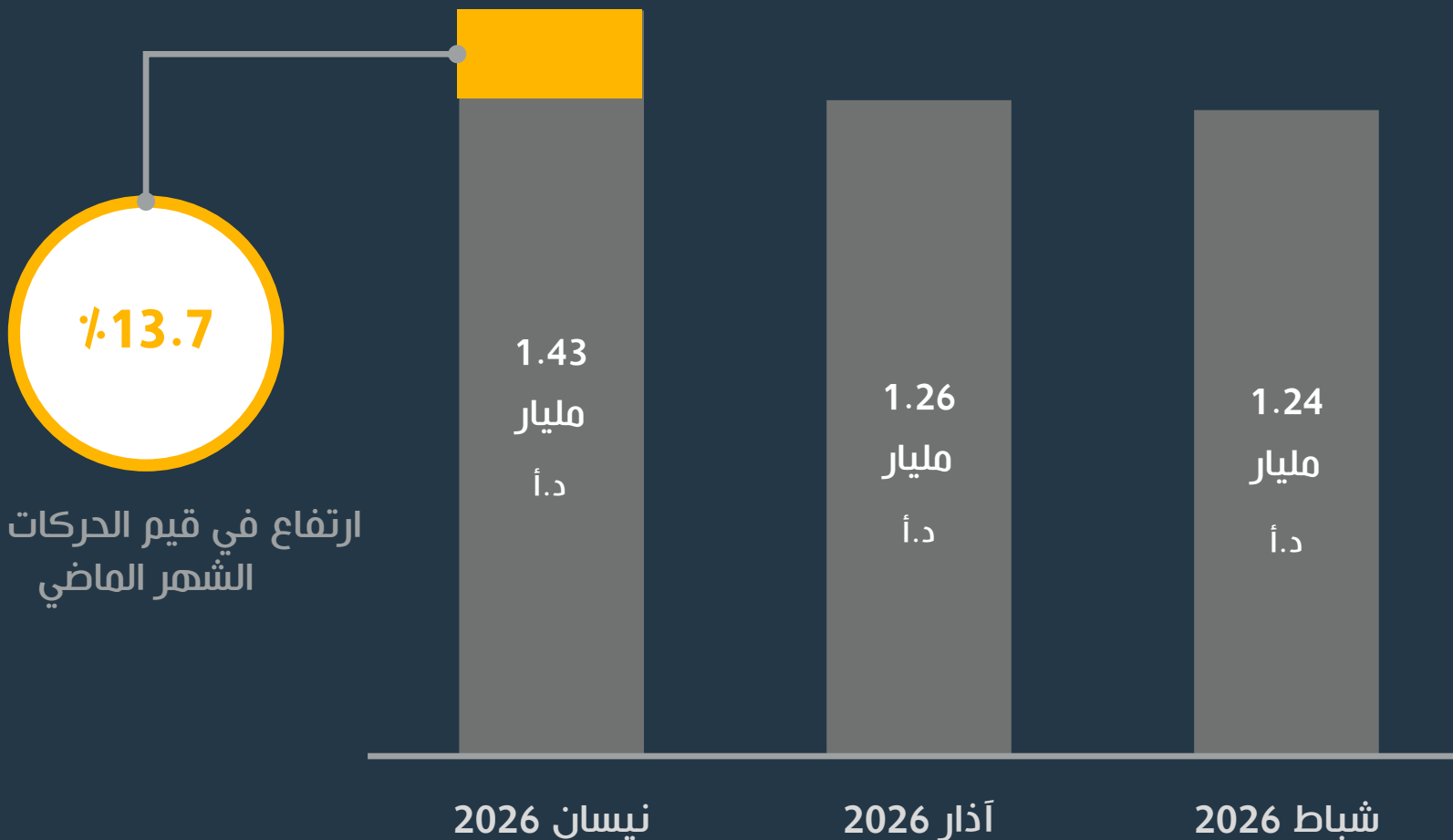
# عدد حركات إي فواتيركم

نسبة الحركات بحسب طريقة الدفع



# قيمة حركات إي فواتيركم

إجمالي قيمة الحركات خلال الأشهر الثلاثة الماضية



# قيمة حركات إي فواتيركم

قيمة الحركات بحسب نوع الخدمة



# قيمة حركات إي فواتيركم

نسبة الحركات بحسب طريقة الدفع

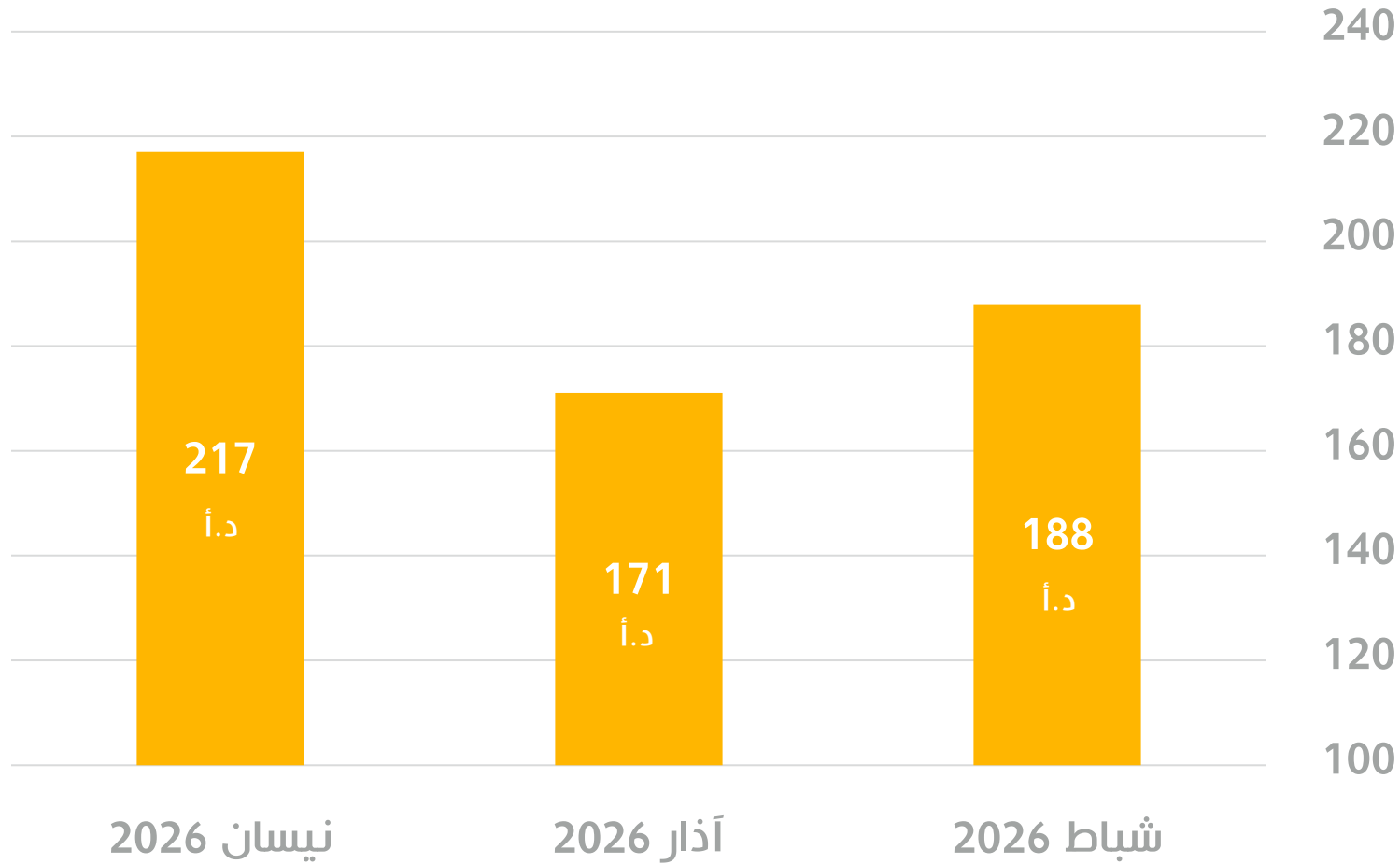
**12.2%**  
173.7 مليون د.أ.  
المدفوعات النقدية



**87.8%**  
1.26 مليار د.أ.  
المدفوعات الرقمية

# حركات إي فواتيركم

متوسط قيمة الحركات خلال الثلاثة أشهر الماضية





**ACH**  
Automated Clearing House

# التقرير الشهري

نيسان 2026


72

غرفة التقاص الآلي




04.2026

# إجمالي عدد وقيمة الحركات المنفذة بالدينار الأردني منذ بداية العام 2026



عدد الحركات

4.3  
مليون




قيمة الحركات

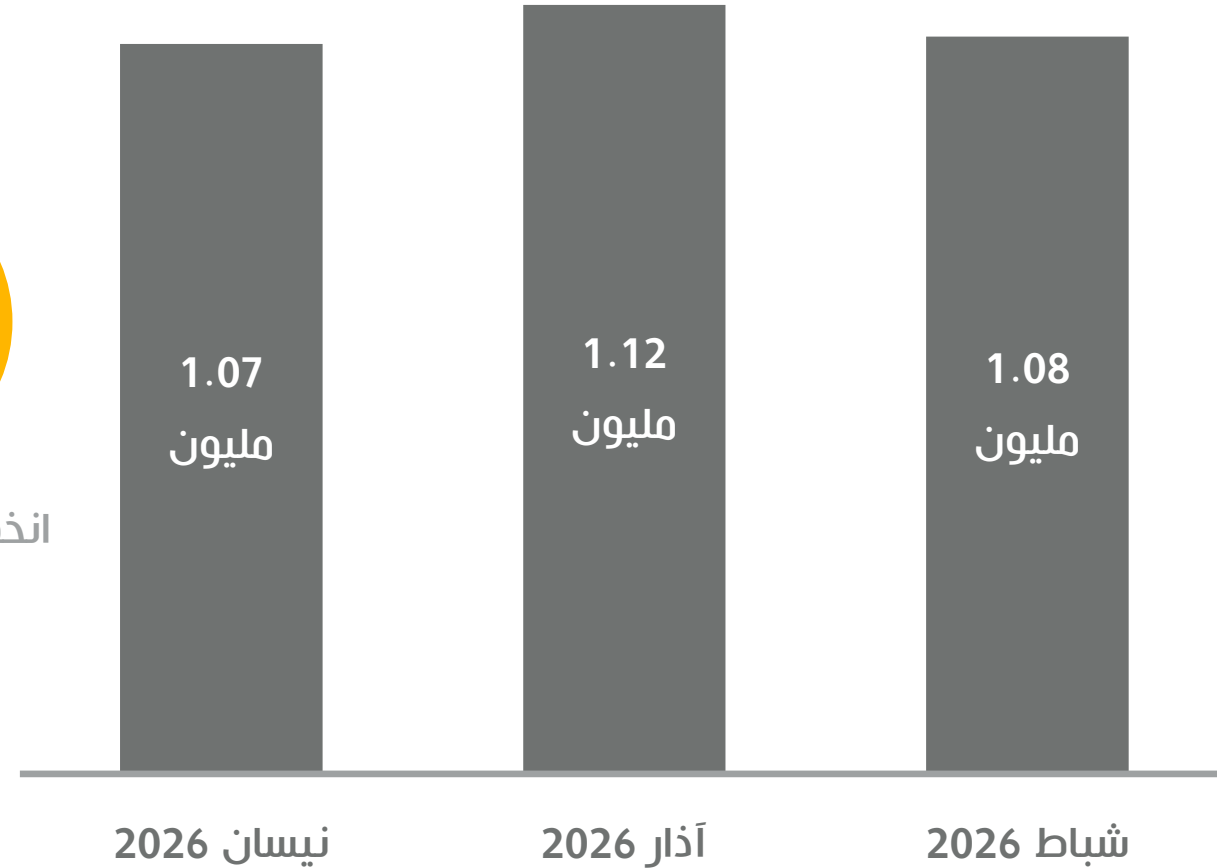
3.58  
مليار د.أ

# حركات غرفة التقاص الآلي

إجمالي عدد حوالات الدينار الأردني خلال الثلاثة أشهر الماضية

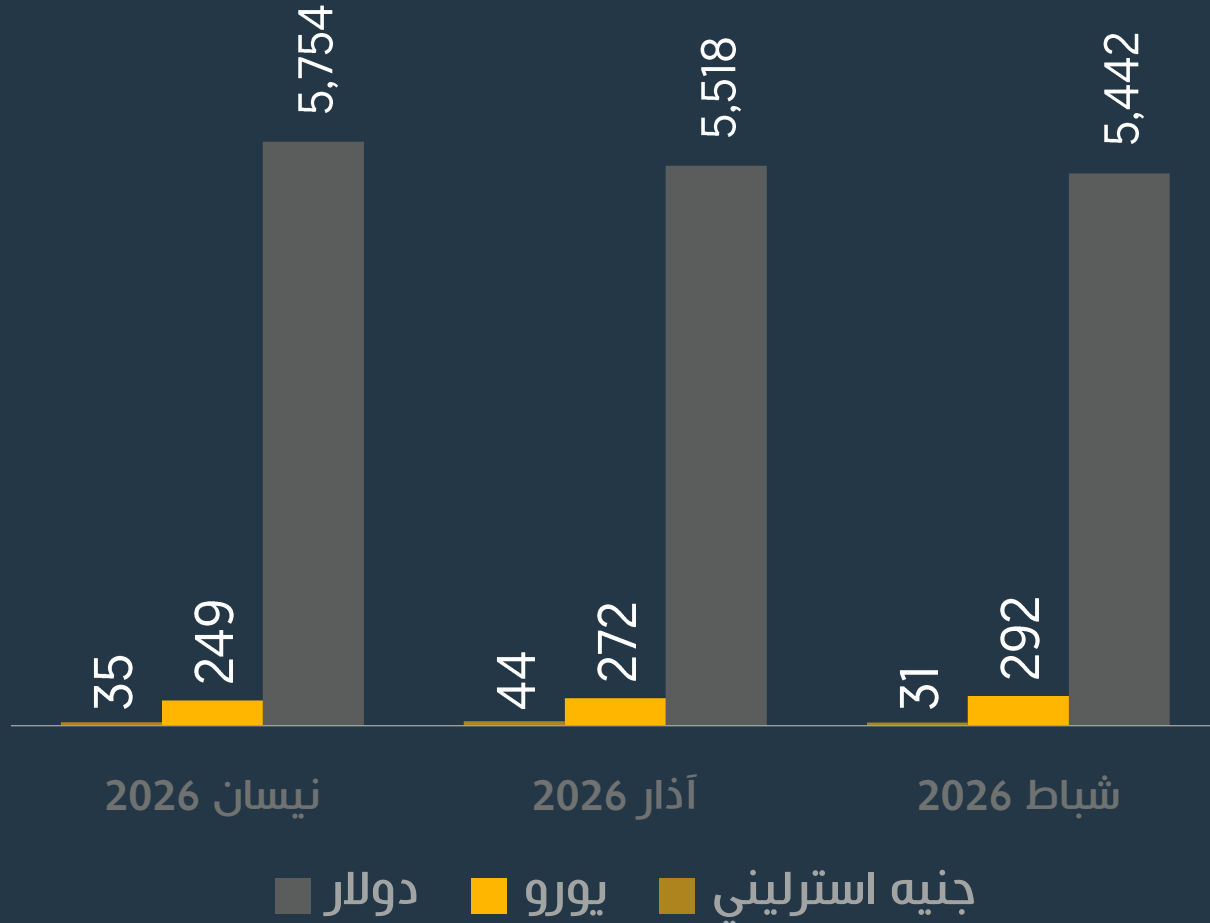


انخفاض في عدد الحركات خلال الشهر الماضي



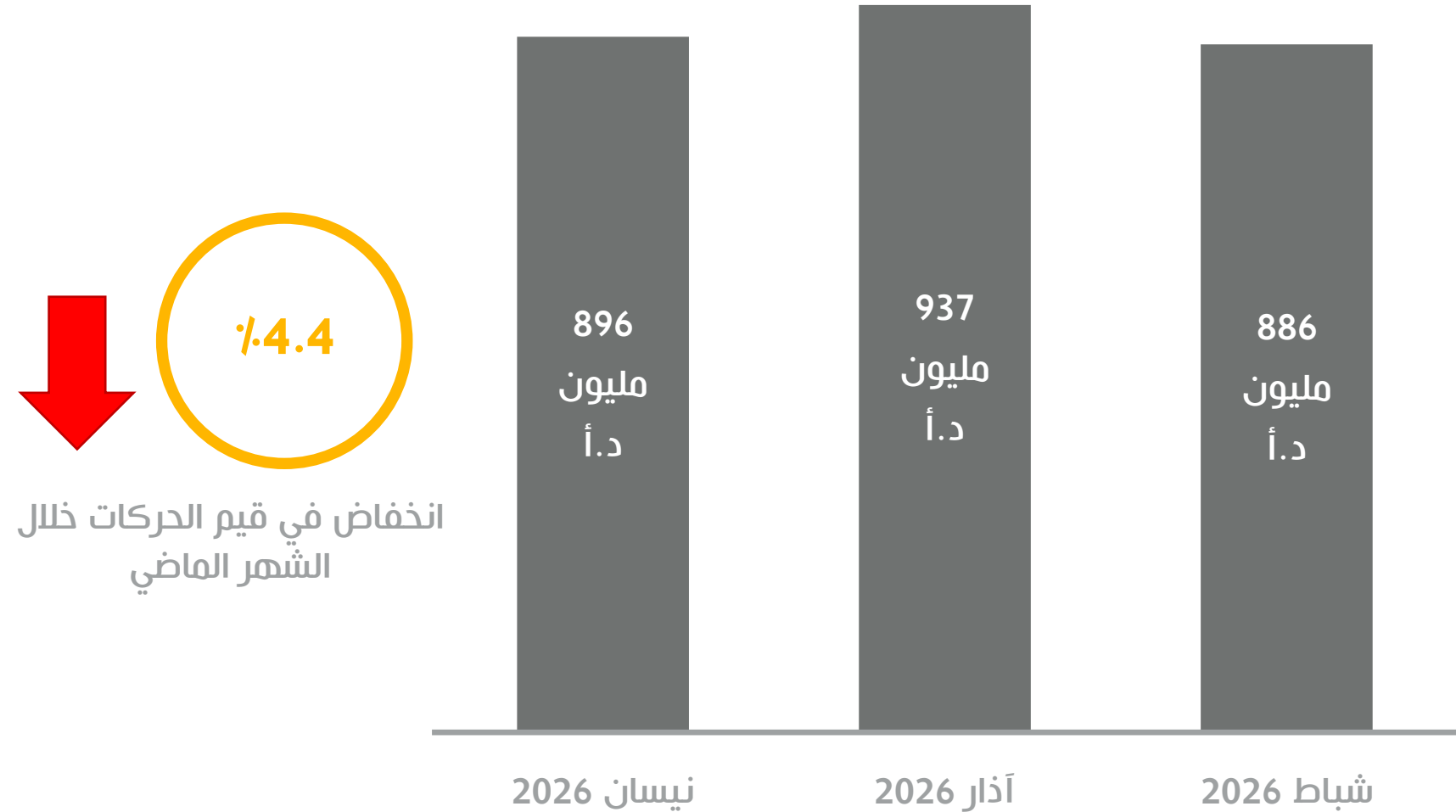
# حركات غرفة التقاص الآلي

إجمالي عدد الحوالات المنفذة بالعملة الأجنبية خلال الثلاثة أشهر الماضية



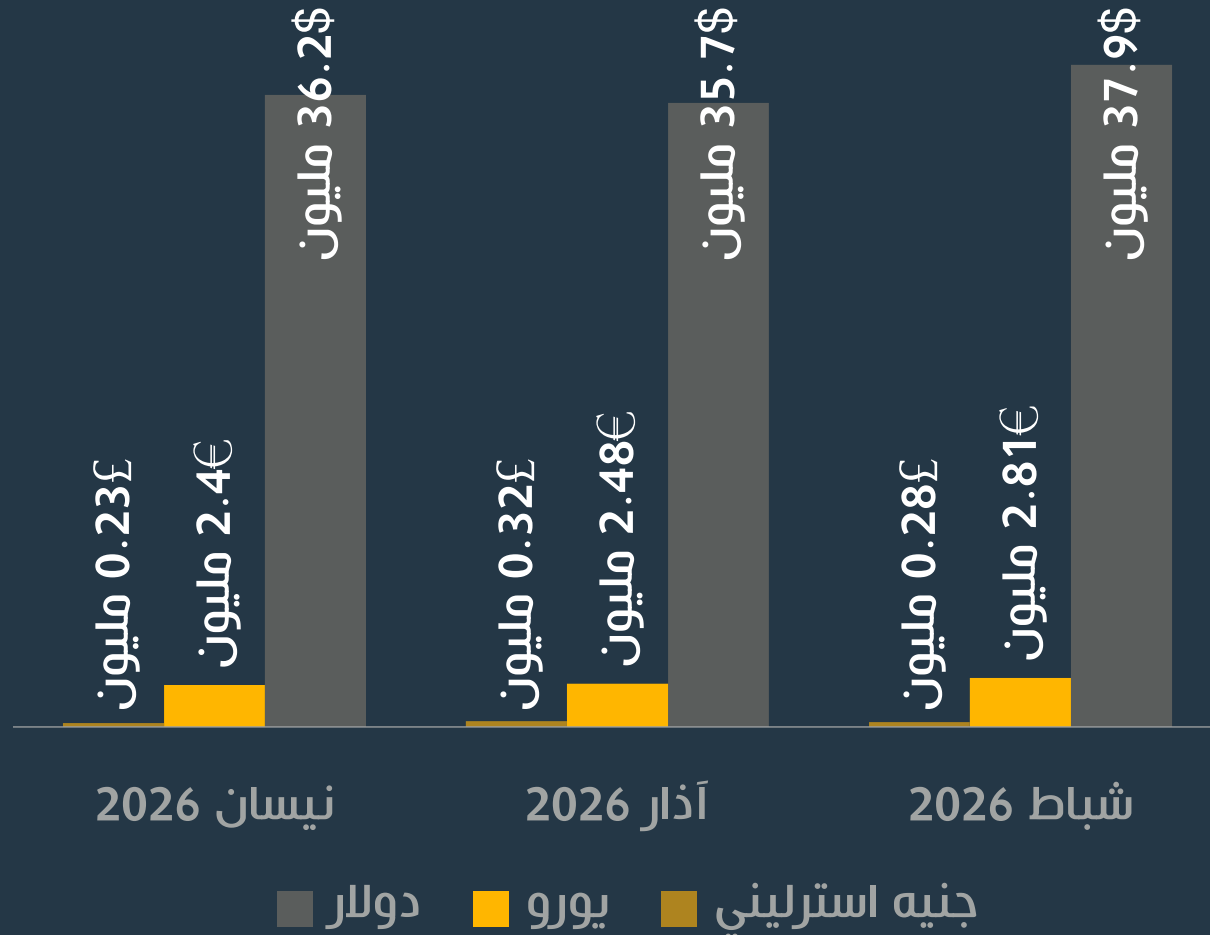
# حركات غرفة التقاص الآلي

إجمالي قيمة الحوالات الدينار الأردني خلال الثلاثة أشهر الماضية



# حركات غرفة التقاص الآلي

اجمالي قيمة الحوالات المنفذة بالعملات الأجنبية خلال الثلاثة أشهر الماضية





# ECCCU

Electronic Cheque Clearing Unit

## التقرير الشهري

نيسان 2026

# 78

نظام المقاصة الإلكترونية للشيكات




04.2026

## إجمالي عدد وقيمة الحركات منذ بداية العام 2026



عدد الحركات

1.89 مليون



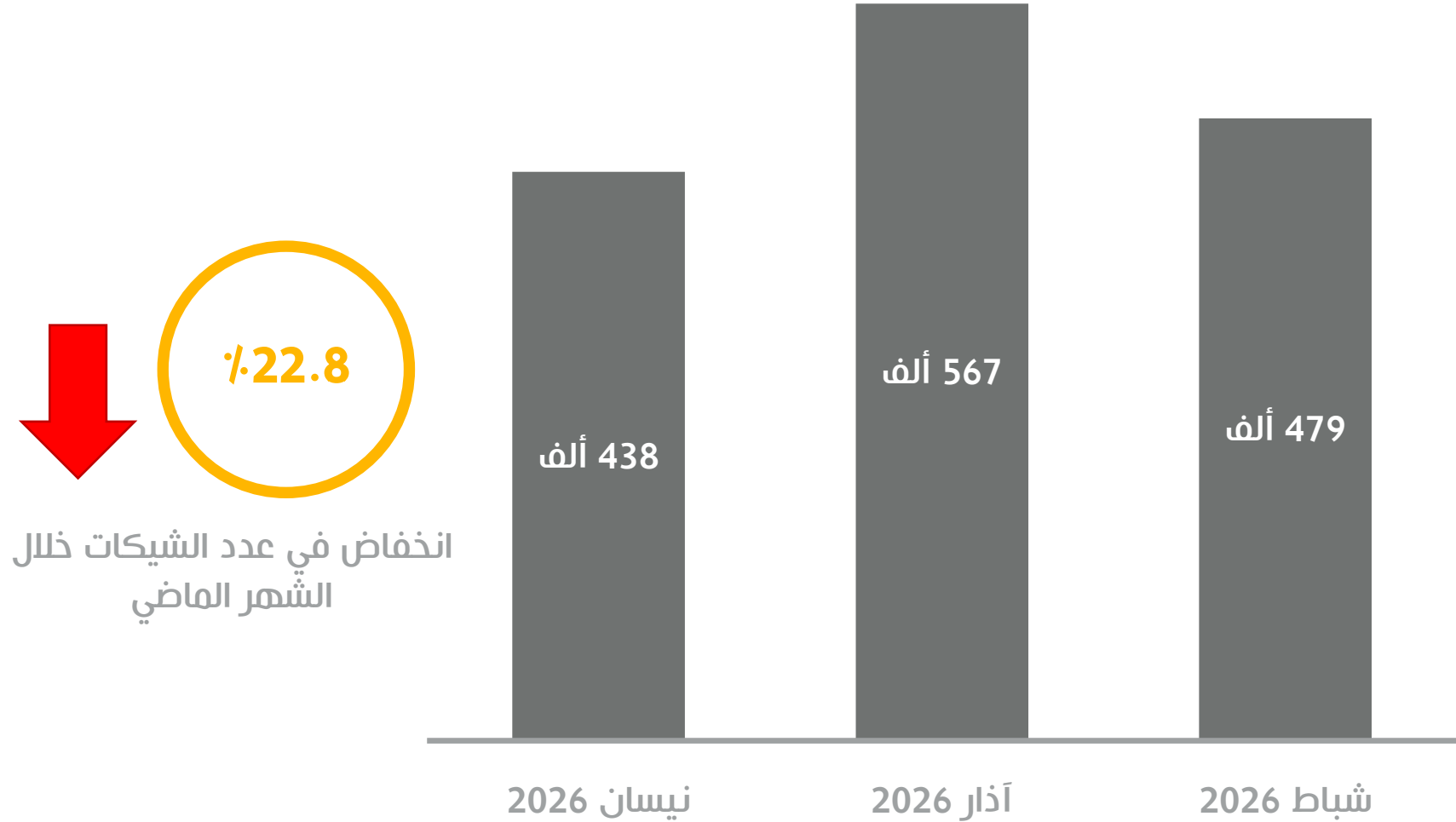
قيمة الحركات

12.92 مليار د.أ



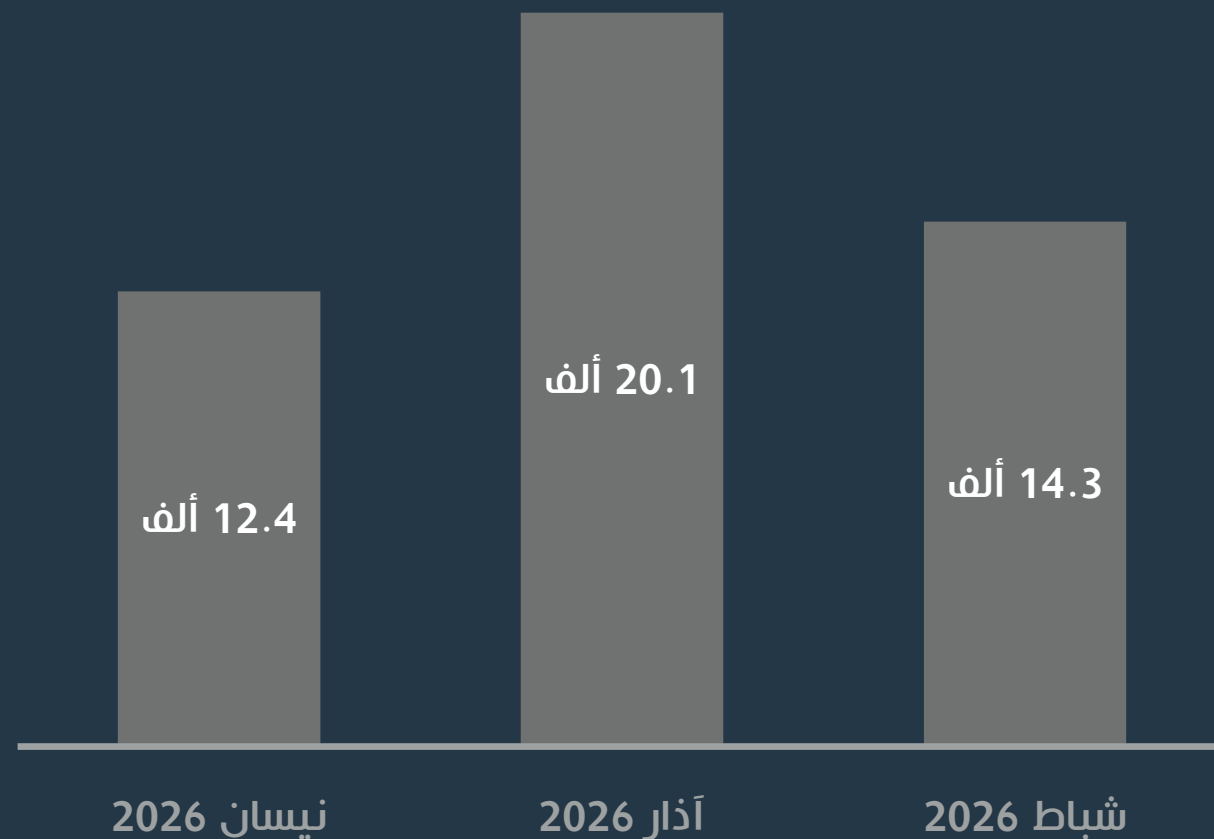
# نظام المقاصة الإلكترونية للشيكات

إجمالي عدد الشيكات المتداولة خلال الثلاثة أشهر الماضية



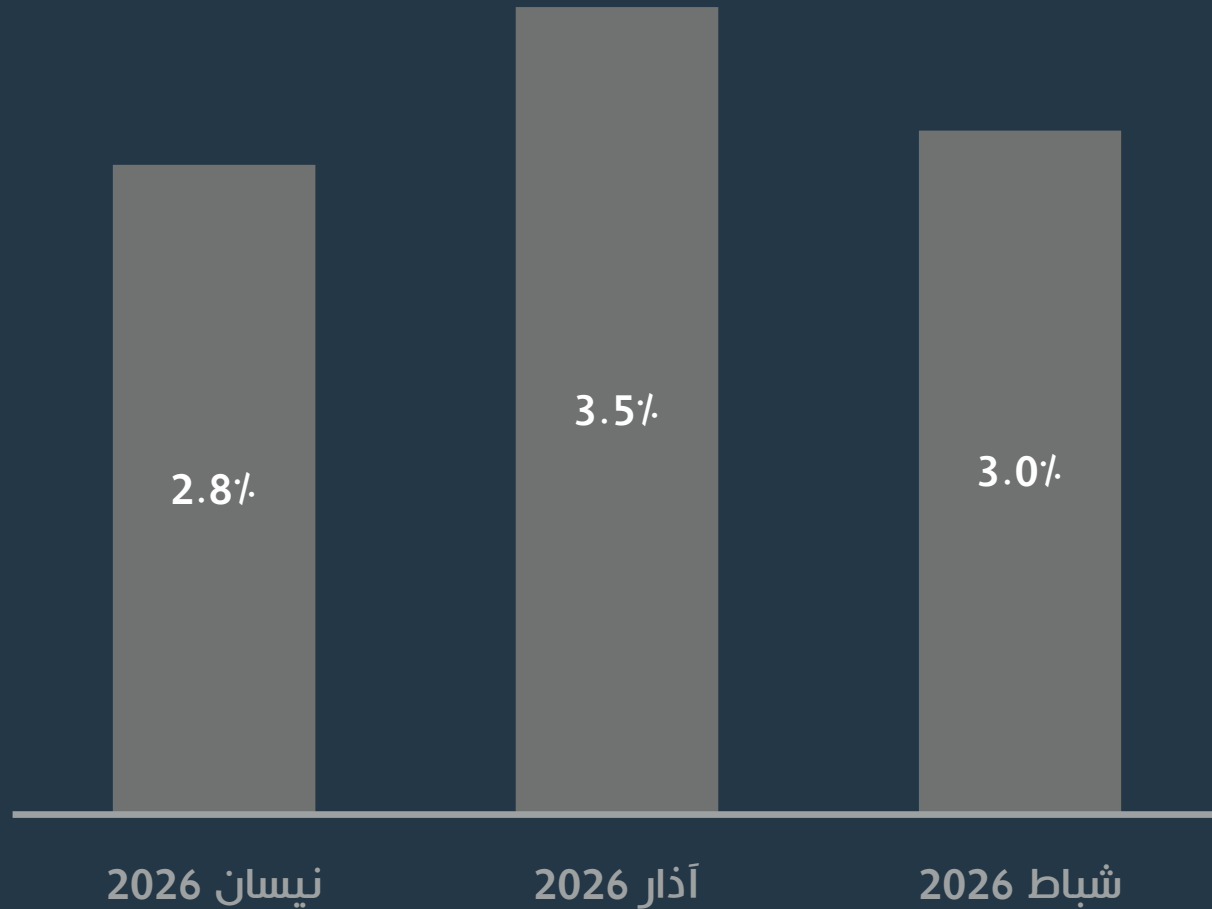
# الشيكات المرتجعة على النظام

إجمالي عدد الشيكات المرتجعة خلال الثلاثة أشهر الماضية



# الشيكات المرتجعة على النظام

نسبة الشيكات المرتجعة من إجمالي عدد الشيكات خلال الثلاثة أشهر الماضية



# نظام المقاصة الإلكترونية للشيكات

إجمالي عدد الشيكات المرتجعة لأسباب مالية وتقنية

**36.5%**

4,539

أسباب تقنية



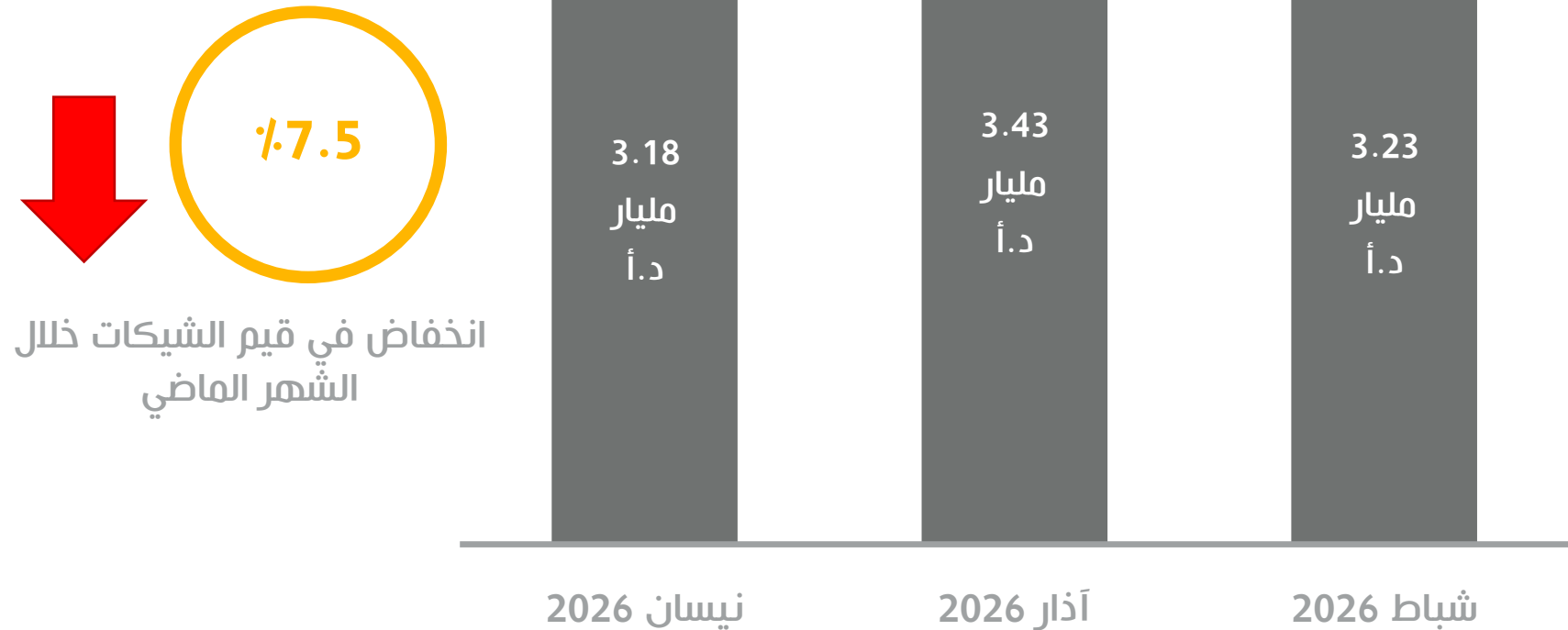
**63.5%**

7,893

أسباب مالية

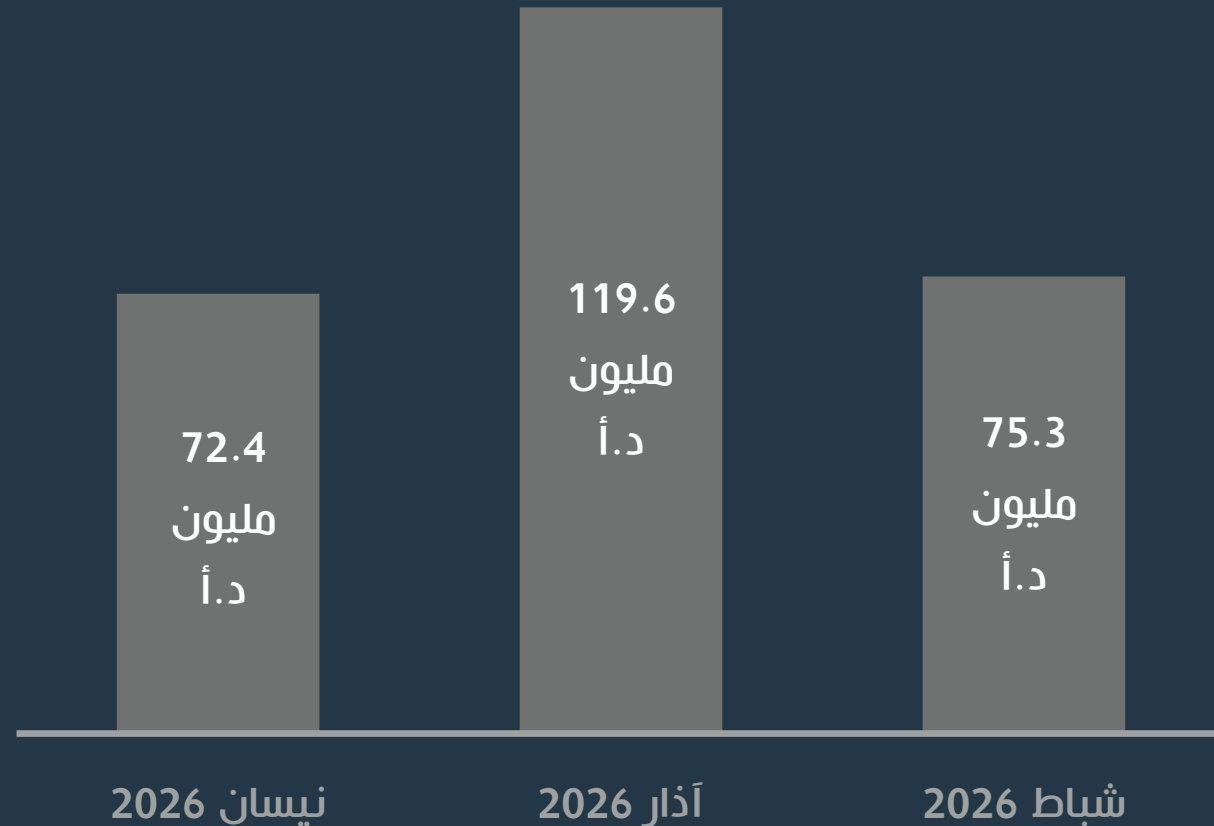
# نظام المقاصة الإلكترونية للشيكات

إجمالي قيمة الشيكات المتداولة خلال الثلاثة أشهر الماضية



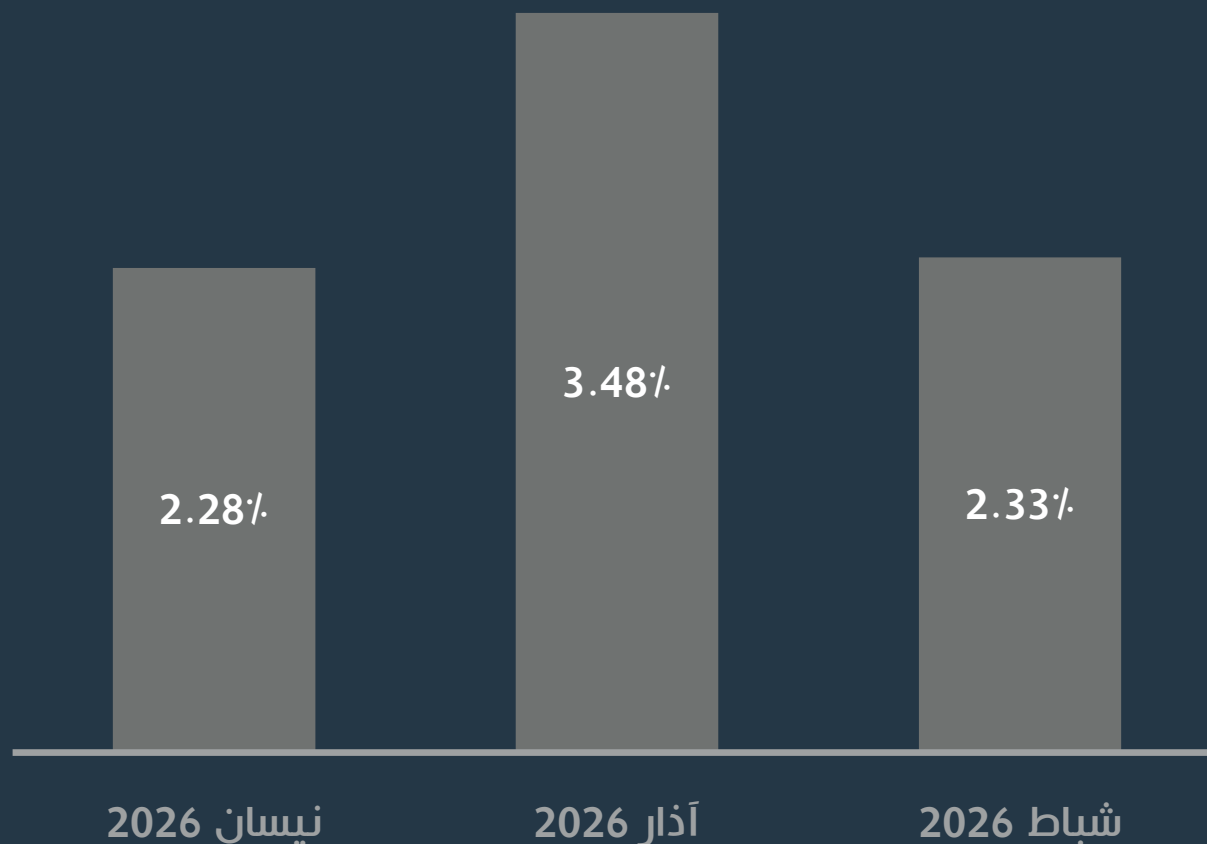
# نظام المقاصة الإلكترونية للشيكات

إجمالي قيم الشيكات المرتجعة خلال الثلاثة أشهر الماضية



# نظام المقاصة الإلكترونية للشيكات

نسبة الشيكات المرتجة من إجمالي قيمة الشيكات خلال الثلاثة أشهر الماضية



# نظام المقاصة الإلكترونية للشيكات

إجمالي قيم الشيكات المرتجعة لأسباب مالية وتقنية

**44.8%**

32.5 مليون د.أ.  
أسباب تقنية



**55.2%**

40 مليون د.أ.  
أسباب مالية